

# Πανελλαδική Έρευνα Κοινής Γνώμης για την Πανδημία του Κορωνοϊού - 2ο κύμα

## Ταυτότητα της έρευνας

- **Φορέας Διεξαγωγής**  
Metron Analysis (Α.Μ. ΕΣΡ 4)
- **Φορέας Ανάθεσης**  
Αστική Μη Κερδοσκοπική εταιρεία ΔιαΝΕΟσις
- **Τύπος Έρευνας**  
Τηλεφωνική έρευνα CATI
- **Περιοχή Έρευνας**  
Πανελλαδική
- **Μέθοδος Δειγματοληψίας**  
Απλή τυχαία δειγματοληψία σε αρχείο τηλεφωνικών αριθμών που έχει παραχθεί με τυχαίο τρόπο (RDD-Random Digit Dialing) με την εξής αναλογία: σταθερά τηλέφωνα 70% και κινητά τηλέφωνα 30%.
- **Χρόνος Διεξαγωγής**  
15-22/09/2020
- **Μέγεθος Δείγματος**  
1.257 άτομα ηλικίας 17 ετών και άνω.
- **Μέγιστο δειγματοληπτικό σφάλμα**  
+/- 2,8%
- **Σταθμίσεις**  
Το δείγμα σταθμίσθηκε εκ των υστέρων ως προς το φύλο και την ηλικία, την ψήφο στις Βουλευτικές εκλογές 2019 και την περιοχή κατοικίας.
- **Προσωπικό field/Ελεγκοι**  
Εργάστηκαν 3 επίδοτες και 41 συνεντευκτές. Το 20% των συνεντεύξεων ελέχθησαν με τη μέθοδο της συνακρόασης και το 100% ηλεκτρονικά.

Η METRON ANALYSIS είναι μέλος της ESOMAR και του ΣΕΔΕΑ και τηρεί τους κώδικες δεοντολογίας και διεξαγωγής ερευνών και επαγγελματικής πρακτικής της ESOMAR και του ΣΕΔΕΑ.

### Σημειώσεις

1. Αθροίσματα που υπολείπονται του 100% ή υπερβαίνουν το 100%, οφείλονται σε στρογγυλοποιήσεις.
2. Όλες οι αναλύσεις έγιναν σε βάσεις άνω των 30 ατόμων. Οι αναλύσεις σε βάσεις κάτω των 30 ατόμων είναι ενδεικτικές.

## Δημογραφικά στοιχεία δείγματος

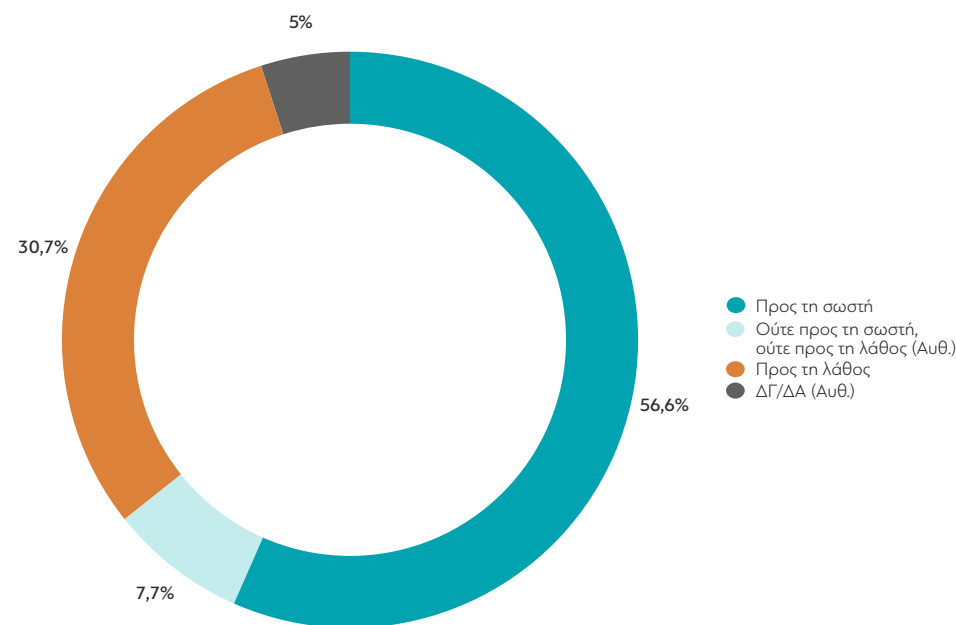
Φύλο		Κατανομή ερωτώμενων ανά Περιφέρεια	
	ΣΥΝΟΛΟ		ΣΥΝΟΛΟ
ΑΝΔΡΕΣ	48,2%	ΑΤΤΙΚΗ	34,7%
ΓΥΝΑΙΚΕΣ	51,8%	ΑΝΑΤΟΛΙΚΗ ΜΑΚΕΔΟΝΙΑ ΚΑΙ ΘΡΑΚΗ	5,5%
Ηλικία		ΚΕΝΤΡΙΚΗ ΜΑΚΕΔΟΝΙΑ	17,3%
	ΣΥΝΟΛΟ	ΔΥΤΙΚΗ ΜΑΚΕΔΟΝΙΑ	2,6%
17-24	9,6%	ΗΠΕΙΡΟΣ	3,1%
25-39	22,5%	ΘΕΣΣΑΛΙΑ	6,8%
40-54	26,7%	ΙΟΝΙΟ	2,1%
55-64	16,3%	ΔΥΤΙΚΗ ΕΛΛΑΔΑ	6,2%
65+	25%	ΣΤΕΡΕΑ ΕΛΛΑΔΑ	5,2%
Εκπαίδευση		ΠΕΛΟΠΟΝΝΗΣΟΣ	5,3%
	ΣΥΝΟΛΟ	ΒΟΡΕΙΟ ΑΙΓΑΙΟ	1,8%
Α' ΒΑΘΜΙΑ	7,9%	ΝΟΤΙΟ ΑΙΓΑΙΟ	3,3%
Β' ΒΑΘΜΙΑ	35,1%	ΚΡΗΤΗ	6,2%
Γ' ΒΑΘΜΙΑ	45%	Θέση στην απασχόληση	
ΜΕΤΑΠΤΥΧΙΑΚΟ-ΔΙΔΑΚΤΟΡΙΚΟ	11,9%		ΣΥΝΟΛΟ
ΔΑ (ΑΥΘ.)	0,1%	ΔΗΜΟΣΙΟΣ ΥΠΑΛΛΗΛΟΣ	10,9%
Κοινωνική τάξη		ΙΔΙΩΤΙΚΟΣ ΥΠΑΛΛΗΛΟΣ	23,2%
	ΣΥΝΟΛΟ	ΣΥΝΤΑΞΙΟΥΧΟΣ ΔΗΜΟΣΙΟΥ ΤΟΜΕΑ	11%
ΑΝΩΤΕΡΗ/ΜΕΣΗ ΑΝΩΤΕΡΗ	10,2%	ΣΥΝΤΑΞΙΟΥΧΟΣ ΙΔΙΩΤΙΚΟΥ ΤΟΜΕΑ	14,5%
ΜΕΣΑΙΑ	64,4%	ΕΛ. ΕΠΑΓΓΕΛΜΑΤΙΑΣ-ΤΕΧΝΙΤΗΣ	5,6%
ΜΕΣΗ ΚΑΤΩΤΕΡΗ/ΚΑΤΩΤΕΡΗ	23%	ΕΛ. ΕΠΑΓΓΕΛΜΑΤΙΑΣ ΕΠΙΣΤΗΜΩΝ	4,3%
ΔΓ/ΔΑ (Αυθ.)	2,4%	ΕΠΙΧΕΙΡΗΜΑΤΙΑΣ	3,3%
Κατανομή ερωτώμενων ανά αστικότητα		ΟΙΚΙΑΚΑ	8%
	ΣΥΝΟΛΟ	ΑΝΕΡΓΟΣ	8,1%
ΑΣΤΙΚΕΣ	82,3%	ΦΟΙΤΗΤΗΣ	6,4%
ΑΓΡΟΤΙΚΕΣ	17,7%	ΑΓΡΟΤΗΣ	3,2%
Περιφέρεια NUTS 1		ΑΛΛΟ/ΔΑ (Αυθ.)	1,5%
	ΣΥΝΟΛΟ	Συνολικό μηνιαίο οικογενειακό εισόδημα	
ΑΤΤΙΚΗ	34,7%		ΣΥΝΟΛΟ
ΒΟΡΕΙΑ ΕΛΛΑΔΑ	28,5%	Έως 500 €	7,9%
ΚΕΝΤΡΙΚΗ ΕΛΛΑΔΑ	25,6%	501 - 1.000 €	26,2%
ΚΡΗΤΗ ΚΑΙ ΝΗΣΙΑ ΑΙΓΑΙΟΥ	11,3%	1.001 - 1.500 €	24%
		1.501 - 2.000 €	16,8%
		2.001 - 3.000 €	12,2%
		Πάνω από 3.000 €	7,5%
		Δ.Γ./ ΔΑ (Αυθ.)	5,5%

# Περιεχόμενα

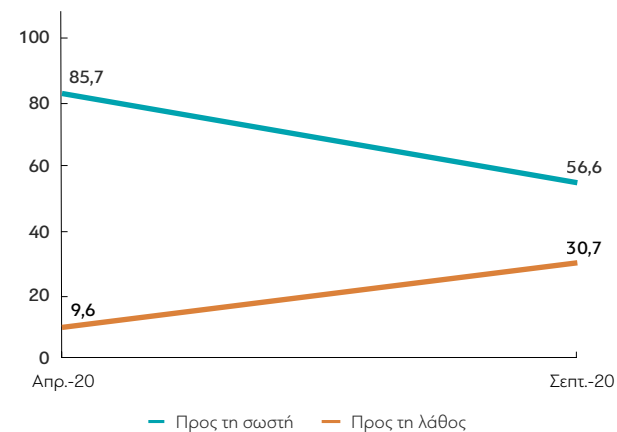
1. Απόψεις για την κατεύθυνση που ακολουθεί η χώρα .....	6
2. Τα συναισθήματα που διακατέχουν τους Έλληνες .....	10
3. Εμπιστοσύνη στους θεσμούς .....	18
4. Αξιολόγηση μιας σειράς απο απειλές για τη χώρα .....	26
5. Από που ενημερώνονται οι Έλληνες για την πανδημία του κορωνοϊού .....	30
6. Απόψεις σχετικά με το στάδιο κρίσης του κορωνοϊού .....	38
7. Βαθμός επηρροής της πανδημίας στην καθημερινότητα των ερωτώμενων .....	42
8. Απαντήσεις σχετικά με καθημερινές συνήθειες των ερωτώμενων πριν και μετά την πανδημία .....	46
9. Εάν οι ερωτώμενοι φορούσαν μάσκα σε χώρους όπου ήταν υποχρεωτική η χρήση της .....	68
10. Βαθμός τήρησης των μέτρων ατομικής προστασίας .....	72
11. Απόψεις των ερωτώμενων για μια σειρά από θέματα που σχετίζονται με την πανδημία .....	80
12. Εάν θα έκαναν ένα εγκεκριμένο εμβόλιο για τον κορωνοϊό που θα τους το παρείχαν δωρεάν .....	94
13. Εάν υπάρχουν άτομα στον κύκλο των ερωτώμενων που πιστεύουν ότι κινδυνεύουν από τον κορωνοϊό .....	96
14. Απόψεις σχετικά με τον κίνδυνο μόλυνσης που θεωρούν ότι διατρέχουν οι ίδιοι οι ερωτώμενοι .....	100
15. Εάν οι ερωτώμενοι ή κάποιο άτομο που γνωρίζουν έχει προσβληθεί από κορωνοϊό .....	104
16. Εάν πίστεψαν, κάποια στιγμή, πως έχουν μολυνθεί από τον κορωνοϊό .....	108
17. Εάν τους επιβλήθηκε ή τους δόθηκε συμβουλή για περιορισμό 14 ημερών .....	112
18. Απόψεις σχετικά με την περίοδο επιστροφής στην καθημερινότητα .....	116
19. Απόψεις σχετικά με τις μακροχρόνιες επιπτώσεις της πανδημίας .....	120
20. Απόψεις σχετικά με την κατάσταση στην οποία θα βρίσκεται η ελληνική οικονομία την επόμενη χρονιά .....	150

21. Ιδεολογική αυτοτοποθέτηση .....	154
22. Εάν οι ερωτώμενοι ανήκουν σε κάποια ευπαθή ομάδα .....	158
23. Αριθμός ατόμων που ζουν στο νοικοκυριό .....	160
24. Εργασιακή κατάσταση των ερωτώμενων .....	164
25. Εάν υποχρεώθηκαν να εξεταστούν για κορωνοϊό μετά τη λήξη της άδειάς τους .....	170
26. Εάν ανήκουν σε αυτούς που απολύθηκαν μετά την 1η Μαρτίου .....	172
27. Πόσο έχει επηρεαστεί η οικονομική τους κατάσταση από τότε που άρχισαν τα μέτρα για την αντιμετώπιση της πανδημίας .....	174

# 1. Κατά τη γνώμη σας η χώρα μας αυτή την περίοδο κινείται προς τη σωστή ή προς τη λάθος κατεύθυνση;



## ΜΕΤΑΒΟΛΕΣ ΑΠΟ ΠΡΟΗΓΟΥΜΕΝΕΣ ΜΕΤΡΗΣΕΙΣ



**Πίνακας 1:** Κατά τη γνώμη σας η χώρα μας αυτή την περίοδο κινείται προς τη σωστή ή προς τη λάθος κατεύθυνση;

	ΣΥΝΟΛΟ	ΑΝΔΡΑΣ	ΓΥΝΑΙΚΑ	17-24	25-39	40-54	55-64	65 +	Α' ΒΑΘΜΙΑ	Β' ΒΑΘΜΙΑ	Γ' ΒΑΘΜΙΑ	ΜΕΤΑΠΤ. / ΔΙΑΔΑΚΤ.
Προς τη σωστή	56,6	56,3	56,9	43,7	46,1	52,5	61,8	71,8	64,2	55,4	56,5	55,1
Ούτε προς τη σωστή, ούτε προς τη λάθος (Αυθ.)	7,7	6	9,2	12,4	6,3	5,6	10,5	7,5	5	8,8	7,2	8,2
Προς τη λάθος	30,7	32,4	29,1	40,8	44,5	36,6	22,6	13,6	20,4	31,7	30,8	34
ΔΓ/ΔΑ (Αυθ.)	5	5,3	4,8	3,2	3,1	5,4	5	7,2	10,4	4,1	5,5	2,7

	< 500 €	501 - 1.000 €	1.001 - 1.500 €	1.501 - 2.000 €	2.001 - 3.000 €	3.001-5.000 €	ΔΓ/ΔΑ (Αυθ.)
Προς τη σωστή	50,4	54,1	55,7	54,8	53	80,6	61,5
Ούτε προς τη σωστή, ούτε προς τη λάθος (Αυθ.)	7,1	6,3	8,1	5,4	12,3	1,9	17,7
Προς τη λάθος	37,4	34,9	29,7	36,2	27,7	15,7	16,3
ΔΓ/ΔΑ (Αυθ.)	5	4,8	6,5	3,6	7	1,8	4,5

	ΔΗΜΟΣΙΟΣ ΥΠΑΛΛ.	ΙΔΙΩΤΙΚΟΣ ΥΠΑΛΛ.	ΣΥΝΤΑΞΙΟΥΧΟΣ	Ε.Ε.Τ.	Ε.Ε.Ε.	ΕΠΙΧΕΙΡ.	ΟΙΚΙΑΚΑ	ΑΝΕΡΓΟΣ	ΦΟΙΤΗΤΗΣ	ΑΓΡΟΤΗΣ
Προς τη σωστή	57,2	51,1	71	38	58,1	43,4	66,5	45,6	49,7	31,4
Ούτε προς τη σωστή, ούτε προς τη λάθος (Αυθ.)	6,7	4,7	7,5	10,5	4,7	6	8,8	12	13,1	12,2
Προς τη λάθος	29,8	40,3	15,6	47,2	33,3	39,8	19,6	38,8	35,3	45,8
ΔΓ/ΔΑ (Αυθ.)	6,3	3,9	6	4,4	3,9	10,8	5,1	3,6	1,9	10,5

	ΑΝΩΤΕΡΗ/ΜΕΣΗ ΑΝΩΤΕΡΗ	ΜΕΣΑΙΑ ΤΑΞΗ	ΜΕΣΗ ΚΑΤΩΤΕΡΗ/ΚΑΤΩΤΕΡΗ	ΑΤΤΙΚΗ	ΒΟΡΕΙΑ ΕΛΛΑΔΑ	ΚΕΝΤΡΙΚΗ ΕΛΛΑΔΑ	ΚΡΗΤΗ/ΝΗΣΙΑ ΑΙΓΑΙΟΥ	ΑΣΤΙΚΕΣ ΠΕΡΙΟΧΕΣ	ΑΓΡΟΤΙΚΕΣ ΠΕΡΙΟΧΕΣ
Προς τη σωστή	57,9	61	43,2	62,4	49,6	57,1	55,1	56,4	57,5
Ούτε προς τη σωστή, ούτε προς τη λάθος (Αυθ.)	2,3	8,7	7	5,6	9	7,7	10,9	7,3	9,4
Προς τη λάθος	38	25,7	42,3	28	36,8	29,7	25,9	31,8	25,6
ΔΓ/ΔΑ (Αυθ.)	1,8	4,6	7,6	4	4,6	5,6	8,1	4,5	7,5

	ΕΠΙΔΡΑΣΗ ΤΗΣ ΠΑΝΔΗΜΙΑΣ ΣΤΗΝ ΠΡΟΣΩΠΙΚΗ ΟΙΚΟΝΟΜΙΚΗ ΚΑΤΑΣΤΑΣΗ (ΕΙΣΟΔΗΜΑΤΑ)			ΟΙΚΟΝΟΜΙΚΗ ΚΑΤΑΣΤΑΣΗ ΝΟΙΚΟΚΥΡΙΟΥ			
	ΕΧΟΥΝ ΒΕΛΤΙΩΘΕΙ	ΕΧΟΥΝ ΠΑΡΑΜΕΙΝΕΙ ΙΔΙΑ	ΕΧΟΥΝ ΧΕΙΡΟΤΕΡΕΨΕΙ	ΔΕΝ ΤΑ ΒΓΑΖΩ ΠΕΡΑ	ΜΕ ΜΕΓΑΛΕΣ ΔΥΣΚΟΛΙΕΣ	ΔΕΝ ΜΠΟΡΩ ΝΑ ΑΠΟΤΑΜΙΕΥΣΩ	ΑΝΕΤΟΣ ΟΙΚΟΝΟΜΙΚΑ
Προς τη σωστή	66,2	62,3	48,3	37,6	48,4	58,2	69,6
Ούτε προς τη σωστή, ούτε προς τη λάθος (Αυθ.)	1,6	7,7	8	8,9	9,4	7,4	5,9
Προς τη λάθος	29,1	25,1	38,5	46	36,1	29,5	21,8
ΔΓ/ΔΑ (Αυθ.)	3,2	5	5,2	7,5	6,1	4,9	2,8

	ΕΥΛΩΤΕΣ ΟΜΑΔΕΣ		ΑΡΙΘΜΟΣ ΜΕΛΩΝ ΝΟΙΚΟΚΥΡΙΟΥ					
	ΝΑΙ	ΟΧΙ	1	2	3	4	5	6 >
Προς τη σωστή	63	54,4	69,1	63,8	50,9	51,5	55,1	44,3
Ούτε προς τη σωστή, ούτε προς τη λάθος (Αυθ.)	6,9	7,9	10,4	7,3	8,1	6,3	4,2	15,3
Προς τη λάθος	22,9	33,4	17,2	22,9	35,8	36,6	36,2	39,6
ΔΓ/ΔΑ (Αυθ.)	7,3	4,3	3,3	6	5,2	5,6	4,4	0,9

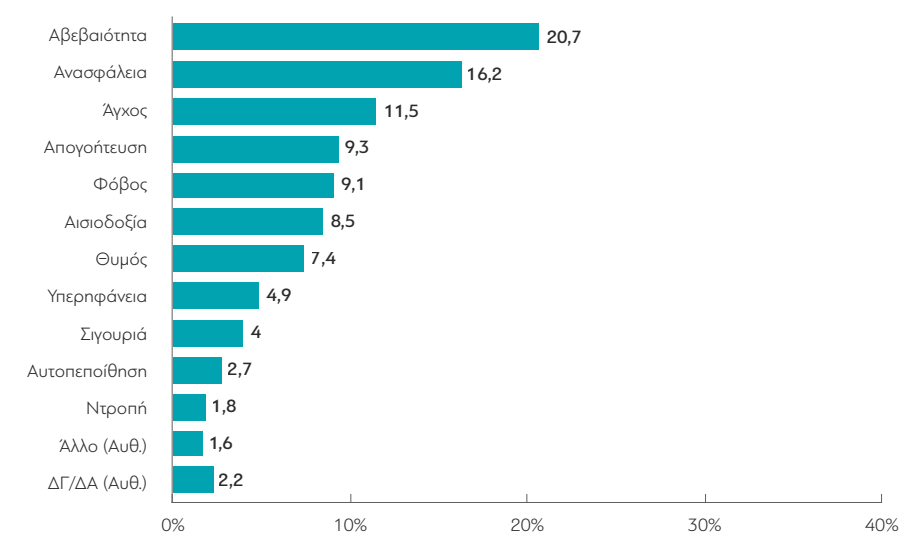
ΨΗΦΟΣ ΣΤΙΣ ΒΟΥΛΕΥΤΙΚΕΣ ΕΚΛΟΓΕΣ 2019								
	ΝΔ	ΣΥΡΙΖΑ	ΚΙΝΑΛ	ΚΚΕ	ΕΛΛΗΝΙΚΗ ΛΥΣΗ	ΜΕΡΑ25	ΛΟΙΠΑ ΚΟΜΜΑΤΑ	ΑΚΥΡΟ/ΛΕΥΚΟ/ΔΕΝ ΨΗΦΙΣΑΝ/ΔΑ
Προς τη σωστή	81	38,6	73,2	32,1	92,1	29,9	40,9	51,3
Ούτε προς τη σωστή, ούτε προς τη λάθος (Αυθ.)	3,9	10,7	2,7	8,4	0	11,2	6,3	9,5
Προς τη λάθος	12,7	46	19,7	55,9	7,9	54,8	50,9	31,5
ΔΓ/ΔΑ (Αυθ.)	2,4	4,7	4,4	3,7	0	4	1,9	7,7

ΠΟΛΙΤΙΚΗ ΑΥΤΟΤΟΠΟΘΕΤΗΣΗ							
	ΑΡΙΣΤΕΡΑ /ΑΚΡΑ ΑΡΙΣΤΕΡΑ	ΚΕΝΤΡΟΑΡΙΣΤΕΡΑ	ΚΕΝΤΡΟ	ΚΕΝΤΡΟΔΕΞΙΑ	ΔΕΞΙΑ /ΑΚΡΑ ΔΕΞΙΑ	ΤΙΠΟΤΑ ΑΠΟ ΤΑ ΠΑΡΑΠΑΝΩ (Αυθ.)	ΔΓ/ΔΑ (Αυθ.)
Προς τη σωστή	31	48,3	63,8	85,6	71,1	39,4	49,8
Ούτε προς τη σωστή, ούτε προς τη λάθος (Αυθ.)	12,3	9,9	8,5	2,1	3,5	8,4	10,9
Προς τη λάθος	52,9	34,9	24,9	10,2	23,5	42,3	29
ΔΓ/ΔΑ (Αυθ.)	3,8	6,9	2,9	2	1,9	10	10,2

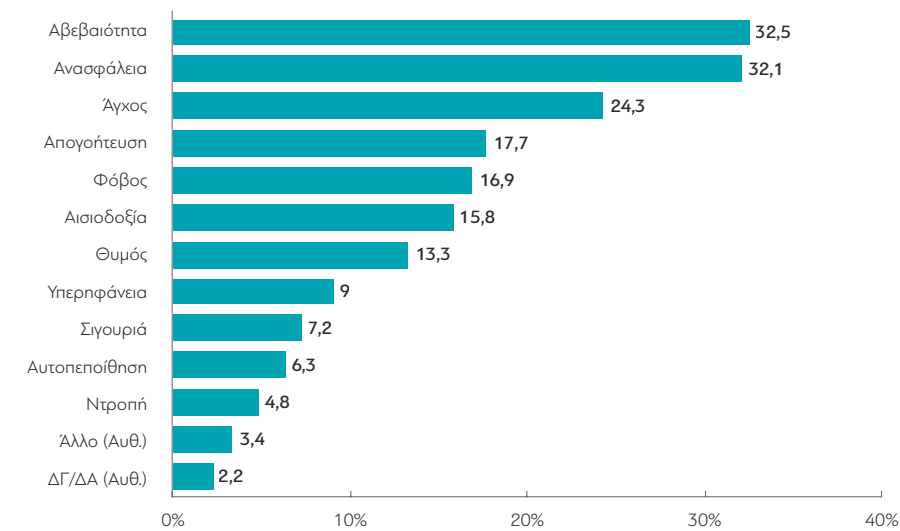
ΚΥΡΙΑ ΠΗΓΗ ΕΝΗΜΕΡΩΣΗΣ									
	ΤΗΛΕΟΡΑΣΗ	ΡΑΔΙΟΦΩΝΟ	ΙΣΤΟΣΕΛΙΔΕΣ	ΚΟΙΝΩΝΙΚΑ ΔΙΚΤΥΑ	ΕΦΗΜΕΡΙΔΕΣ	ΟΙΚΟΓΕΝΕΙΑ/ΦΙΛΟΙ	ΠΡΟΣΩΠΙΚΟΙ ΙΑΤΡΟΙ	ΆΛΛΗ (Αυθ.)	ΔΕΝ ΕΝΗΜΕΡΩΝΟΜΑΙ (Αυθ.)
Προς τη σωστή	70,5	56,4	48,9	39,4	56,9	57,3	57,2	17,6	6,8
Ούτε προς τη σωστή, ούτε προς τη λάθος (Αυθ.)	6	5,9	9,3	8	12,4	2,4	7,4	8	7,7
Προς τη λάθος	17,3	30,4	37,5	48,8	27,6	34,5	33,7	59	73,7
ΔΓ/ΔΑ (Αυθ.)	6,2	7,4	4,3	3,8	3,1	5,8	1,7	15,4	11,8

## 2. Ποια συναισθήματα σας διακατέχουν πιο έντονα σήμερα ως Έλληνα/Ελληνίδα; Έως 2 αναφορές

### ΠΡΩΤΗ ΑΝΑΦΟΡΑ



### ΣΥΝΟΛΙΚΕΣ ΑΝΑΦΟΡΕΣ



### ΜΕΤΑΒΟΛΕΣ ΑΠΟ ΤΙΣ ΠΡΟΗΓΟΥΜΕΝΕΣ ΜΕΤΡΗΣΕΙΣ: Πρώτη αναφορά

	Νοέμβρ.-Δεκ.-19	Απρ.-20	Σεπτ.-20
Αβεβαιότητα	*	*	20,7
Ανασφάλεια	28,3	23,2	16,2
Άγχος	*	*	11,5
Απογοήτευση	19,3	4,9	9,3
Φόβος	*	*	9,1
Αισιοδοξία	23,4	26,5	8,5
Θυμός	9,7	4,8	7,4
Υπερηφάνεια	8	11,9	4,9
Σιγουριά	3,2	15,5	4
Αυτοπεποίθηση	3	7,4	2,7
Ντροπή	4,5	1,1	1,8

### ΜΕΤΑΒΟΛΕΣ ΑΠΟ ΤΙΣ ΠΡΟΗΓΟΥΜΕΝΕΣ ΜΕΤΡΗΣΕΙΣ: Συνολικές αναφορές

	Νοέμβρ.-Δεκ.-19	Απρ.-20	Σεπτ.-20
Αβεβαιότητα	*	*	32,5
Ανασφάλεια	38	30,9	32,1
Άγχος	*	*	24,3
Απογοήτευση	27,2	9,8	17,7
Φόβος	*	*	16,9
Αισιοδοξία	30	39,8	15,8
Θυμός	17,4	9,8	13,3
Υπερηφάνεια	14,1	23,7	9
Σιγουριά	5,7	25,5	7,2
Αυτοπεποίθηση	7,3	17,8	6,3
Ντροπή	10,2	3	4,8

Πίνακας 2: Ποια συναισθήματα σας διακατέχουν πιο έντονα σήμερα ως Έλληνα/Ελληνίδα; (1η αναφορά)

ΣΥΝΟΛΟ		ΑΝΔΡΑΣ	ΓΥΝΑΙΚΑ	17-24	25-39	40-54	55-64	65 +	Α' ΒΑΘΜΙΑ	Β' ΒΑΘΜΙΑ	Γ' ΒΑΘΜΙΑ	ΜΕΤΑΠΤ. / ΔΙΔΑΚΤ.
Αβεβαιότητα	20,7	23	18,6	19,8	28,3	23,1	16,4	14,4	4,2	19,6	23,2	25,4
Άγχος	11,5	8,3	14,4	20,5	12,6	10,3	9,8	9,3	14,6	12,2	10	12,9
Αισιοδοξία	8,5	10	7	6,8	5,6	6,8	7,5	14,2	11,1	7,6	9,5	5,8
Ανασφάλεια	16,2	14,2	18,1	15	18	19	17,1	11,4	13,3	15	16,6	20,4
Απογοήτευση	9,3	9,6	9,1	7,5	11,2	8	10,6	9	10,9	10,1	9,1	6,9
Αυτοπεποίθηση	2,7	4,2	1,4	4,5	2	2,6	3,8	2,1	2,8	3	2,3	3
Θυμός	7,4	6,5	8,3	2	7,4	10,2	8,5	5,7	6,6	5	8,3	11,5
Ντροπή	1,8	2,7	1	1,6	2,3	1,6	3	1	3,2	2,4	1,6	0
Σιγουριά	4	5,2	2,9	1,8	4,2	2,8	3	6,6	3,3	4	3,8	5,1
Υπερηφάνεια	4,9	5,8	4,1	6,1	2,1	4,5	5,6	7	9,5	6,1	4	2,1
Φόβος	9,1	6,1	11,8	9,1	4,9	7,5	9,2	14,4	16,5	11	7,4	4,8
Άλλο (Αυθ.)	1,6	1,9	1,4	0	1	2,1	2,3	2	1	1,3	2,1	1,3
ΔΓ/ΔΑ (Αυθ.)	2,2	2,5	1,9	5,2	0,5	1,5	3,2	2,8	2,9	2,7	2	0,8

	< 500 €	501 - 1.000 €	1.001 - 1.500 €	1.501 - 2.000 €	2.001 - 3.000 €	3.001-5.000 €	ΔΓ/ΔΑ (Αυθ.)
Αβεβαιότητα	15,7	18,5	20,3	23,3	24	29,1	13,1
Άγχος	17,5	10,8	10,6	11	9,3	14,7	11,3
Αισιοδοξία	5,1	7,4	8,3	7	9,5	10,5	18,8
Ανασφάλεια	15,5	14,2	15,8	21,5	21,7	9,4	8,9
Απογοήτευση	13,2	12,5	7,2	8,4	12,1	3,5	2,7
Αυτοπεποίθηση	0	1,8	3	2,9	2,4	1,9	11,5
Θυμός	5	10,3	6,2	10,1	6,4	1,8	3,5
Ντροπή	3,6	1,4	1,4	1,2	0	4,9	4,6
Σιγουριά	1,9	3,5	5,2	2,8	6,4	4,3	2,3
Υπερηφάνεια	4,5	5,3	6,8	4	1	9,3	1,4
Φόβος	10,9	11	11,5	5,4	3,9	9,9	8,2
Άλλο (Αυθ.)	2,6	1,6	2	1,4	0,7	0,7	3
ΔΓ/ΔΑ (Αυθ.)	4,4	1,7	1,6	1	2,5	0	10,7

	ΔΗΜΟΣΙΟΣ ΥΠΑΛΛ.	ΙΔΙΩΤΙΚΟΣ ΥΠΑΛΛ.	ΣΥΝΤΑΞΙΟΥΧΟΣ	Ε.Ε.Τ.	Ε.Ε.Ε.	ΕΠΙΧΕΙΡ.	ΟΙΚΙΑΚΑ	ΑΝΕΡΓΟΣ	ΦΟΙΤΗΤΗΣ	ΑΓΡΟΤΗΣ
Αβεβαιότητα	20,2	25,4	17,8	27,5	27	14,9	14,9	25,2	22,7	5,6
Άγχος	7,5	11	8,7	2,1	11,3	22	15,5	19,5	21,4	4,4
Αισιοδοξία	6,1	5,2	14,8	7,7	9,6	9	3,8	3	8,2	10,8
Ανασφάλεια	23,8	18,6	12	12,8	23,1	20,6	19,3	13,1	11,6	11,2
Απογοήτευση	7,4	7,9	8	17,9	3	5,2	6,3	9	11,2	42,2
Αυτοπεποίθηση	3,3	2,3	2,9	1,1	3,2	4,9	1,2	0	6,8	2,4
Θυμός	8,6	11	6,3	6	5	8,3	10,3	6	0	2,5
Ντροπή	1,2	1,5	1,2	3,8	0	0	1	1	2,4	5,2
Σιγουριά	7,1	5,6	5,6	1,2	4,3	2,4	1,4	0	0	1,8
Υπερηφάνεια	6	1,6	5,8	4,4	6	6,5	9,8	4,1	6,4	5,7
Φόβος	6,3	7	11,6	9,7	5,5	0	13,8	12,6	9,2	7,2
Άλλο (Αυθ.)	2,5	1,1	2,2	0	1	4,6	0,5	3,9	0	0
ΔΓ/ΔΑ (Αυθ.)	0	1,7	3,1	5,7	1	1,6	2,2	2,5	0	1,2

	ΑΝΩΤΕΡΗ/ΜΕΣΗ ΑΝΩΤΕΡΗ	ΜΕΣΑΙΑ ΤΑΞΗ	ΜΕΣΗ ΚΑΤΩΤΕΡΗ/ΚΑΤΩΤΕΡΗ	ΑΤΤΙΚΗ	ΒΟΡΕΙΑ ΕΛΛΑΔΑ	ΚΕΝΤΡΙΚΗ ΕΛΛΑΔΑ	ΚΡΗΤΗ/ΝΗΣΙΑ ΑΙΓΑΙΟΥ	ΑΣΤΙΚΕΣ ΠΕΡΙΟΧΕΣ	ΑΓΡΟΤΙΚΕΣ ΠΕΡΙΟΧΕΣ
Αβεβαιότητα	18,3	22,8	17,7	23,4	18,1	17,9	25,1	20,4	22,1
Άγχος	13,5	10,2	14,4	13	11,6	10,3	9,3	11,1	13,4
Αισιοδοξία	8,6	9,4	6,1	7,9	8,5	9,9	7	8,2	9,6
Ανασφάλεια	15	16	17,6	16,9	14,2	15,9	19,8	17	12,6
Απογοήτευση	13	7,4	12,5	8,2	10,1	10	9,2	9,6	8,2
Αυτοπεποίθηση	2,3	2,3	3	3,1	2,6	1,8	4	2,5	3,7
Θυμός	5	7,1	9,9	5,2	8,2	8,8	9,1	8,1	4,2
Ντροπή	3,1	1,1	2,9	2,4	2,6	0,9	0	1,6	2,8
Σιγουριά	6,7	4,5	0,7	3,1	5,1	5,7	0,5	4,3	2,9
Υπερηφάνεια	7,6	4,5	4,4	3,6	3,6	8,5	4,4	4,3	8
Φόβος	5,6	10	8,7	8,8	10,8	7,9	8,4	9	9,5
Άλλο (Αυθ.)	0,5	2,1	0,5	1,7	2,1	1,4	1,1	1,7	1,5
ΔΓ/ΔΑ (Αυθ.)	0,7	2,5	1,5	2,8	2,5	1,2	2	2,4	1,6

ΕΠΙΔΡΑΣΗ ΤΗΣ ΠΑΝΔΗΜΙΑΣ ΣΤΗΝ ΠΡΟΣΩΠΙΚΗ ΟΙΚΟΝΟΜΙΚΗ ΚΑΤΑΣΤΑΣΗ (ΕΙΣΟΔΗΜΑΤΑ)				ΟΙΚΟΝΟΜΙΚΗ ΚΑΤΑΣΤΑΣΗ ΝΟΙΚΟΚΥΡΙΟΥ			
	ΕΧΟΥΝ ΒΕΛΤΙΩΘΕΙ	ΕΧΟΥΝ ΠΑΡΑΜΕΙΝΕΙ ΙΔΙΑ	ΕΧΟΥΝ ΧΕΙΡΟΤΕΡΕΩΣΕΙ	ΔΕΝ ΤΑ ΒΓΑΖΩ ΠΕΡΑ	ΜΕ ΜΕΓΑΛΕΣ ΔΥΣΚΟΛΙΕΣ	ΔΕΝ ΜΠΟΡΩ ΝΑ ΑΠΟΤΑΜΙΕΥΣΩ	ΑΝΕΤΟΣ ΟΙΚΟΝΟΜΙΚΑ
Αβεβαιότητα	11,8	19,3	23,2	21,9	16,2	20,8	27,6
Άγχος	13,5	10,9	12,1	10,3	13,9	11	10
Αισιοδοξία	15,9	10,7	5	3,1	3,3	10,4	13
Ανασφάλεια	26	15,9	15,9	12,9	17,7	16,6	14,1
Απογοήτευση	3,5	7,9	11,7	16,1	13,2	8,5	4
Αυτοπεποίθηση	12,6	3	1,7	0,9	1,3	2,7	4,9
Θυμός	2,7	8,4	6,2	10,2	8,6	7,8	3,6
Ντροπή	0	1,7	2,2	5,4	1,6	1,3	2,4
Σιγουριά	6,9	5,5	1,8	0	1,5	4,5	7,9
Υπερηφάνεια	0	4,7	5,6	4,6	7,7	3,7	4,8
Φόβος	7,1	8,2	10,5	9,8	11,2	9	5,3
Άλλο (Αυθ.)	0	1,6	1,8	1,1	2,3	1,7	0,7
ΔΓ/ΔΑ (Αυθ.)	0	2,3	2,3	3,8	1,6	2,1	1,8

ΕΥΑΛΩΤΕΣ ΟΜΑΔΕΣ			ΑΡΙΘΜΟΣ ΜΕΛΩΝ ΝΟΙΚΟΚΥΡΙΟΥ					
	ΝΑΙ	ΟΧΙ	1	2	3	4	5	6 >
Αβεβαιότητα	16,8	22	21,4	18	20	22,7	17,8	31,7
Άγχος	11,3	11,5	10,2	10,1	10,1	12,5	16,6	15,6
Αισιοδοξία	9	8,3	9,8	11,3	7,3	7	9,3	1,9
Ανασφάλεια	13,1	17,2	9,4	19,9	18	14,8	13,1	12,6
Απογοήτευση	10,2	9	7,7	8	10,8	8,3	13,1	13,8
Αυτοπεποίθηση	3,3	2,5	2,4	1,6	2,4	3,8	2,2	5,4
Θυμός	5,4	8,1	8,6	5,4	9	8,2	10,5	0
Ντροπή	2,8	1,5	1,7	3,1	1,1	1,9	0	0
Σιγουριά	3,3	4,3	9,3	5,4	3,5	1,8	2,7	1,7
Υπερηφάνεια	6,3	4,5	7,4	3,8	4,5	5,5	1	10,8
Φόβος	14,7	7,1	8,9	8,5	10,2	8,8	10,1	6,3
Άλλο (Αυθ.)	1,7	1,6	2,1	1,4	1,1	2,8	0,6	0
ΔΓ/ΔΑ (Αυθ.)	2,2	2,2	1,1	3,4	1,8	1,9	2,9	0

	ΨΗΦΟΣ ΣΤΙΣ ΒΟΥΛΕΥΤΙΚΕΣ ΕΚΛΟΓΕΣ 2019							ΑΚΥΡΟ/ΛΕΥΚΟ/ ΔΕΝ ΨΗΦΙΣΑΝ/ΔΑ
	ΝΔ	ΣΥΡΙΖΑ	ΚΙΝΑΛ	ΚΚΕ	ΕΛΛΗΝΙΚΗ ΛΥΣΗ	ΜΕΡΑ25	ΛΟΙΠΑ ΚΟΜΜΑΤΑ	
Αβεβαιότητα	12,8	21,7	36,3	9,9	31,2	13,7	36,3	21,8
Άγχος	12,2	10,8	10,7	20,1	4,7	0	4,9	12,5
Αισιοδοξία	14,9	3,1	13,8	1,3	12,8	4,1	0	8
Ανασφάλεια	14,2	24,8	5,4	18,1	8,9	27,9	8,8	15,2
Απογοήτευση	5,2	15	4,2	24,1	7,3	8,7	12,8	8,4
Αυτοπεποίθηση	3,8	1,5	3,7	2,4	0	12,3	0	2,6
Θυμός	4,9	11,4	1,9	11,8	0	4,1	19,6	6,5
Ντροπή	0,3	0,6	0	1,7	7,9	7,8	11,2	1,8
Σιγουριά	6,7	0,4	9,3	0	13	0	0	3,9
Υπερηφάνεια	11,4	1,1	2,8	0	0	5	0	4,4
Φόβος	11,1	8	6,3	9,3	8	16,6	4,4	8,9
Άλλο (Αυθ.)	2,1	0,6	1,6	1,3	6,1	0	2	1,7
ΔΓ/ΔΑ (Αυθ.)	0,6	0,9	4	0	0	0	0	4,3

	ΠΟΛΙΤΙΚΗ ΑΥΤΟΤΟΠΟΘΕΤΗΣΗ					ΤΙΠΟΤΑ ΑΠΟ ΤΑ ΠΑΡΑΠΑΝΩ (Αυθ.)	ΔΓ/ΔΑ (Αυθ.)
	ΑΡΙΣΤΕΡΑ /ΑΚΡΑ ΑΡΙΣΤΕΡΑ	ΚΕΝΤΡΟΑΡΙΣΤΕΡΑ	ΚΕΝΤΡΟ	ΚΕΝΤΡΟΔΕΞΙΑ	ΔΕΞΙΑ /ΑΚΡΑ ΔΕΞΙΑ		
Αβεβαιότητα	19,2	28,8	18,1	15,6	19,9	24,8	13,8
Άγχος	17,7	7,6	7,8	11,2	14,1	9,3	21,1
Αισιοδοξία	4,2	2,6	11,6	18,1	7,4	6,1	8,6
Ανασφάλεια	16	21,1	22,3	11,9	9,6	13,1	18,1
Απογοήτευση	13,8	10,9	7,6	4,3	9,3	13,3	3,3
Αυτοπεποίθηση	2,1	3,1	1	2,7	2,3	3,1	8,2
Θυμός	11,5	7,8	6,6	4,7	3,6	11	6,6
Ντροπή	2,2	0,8	0	1,4	4,6	2,6	1,6
Σιγουριά	0,7	1,9	6,2	9,1	4,8	1	3,2
Υπερηφάνεια	0,6	0,9	4,7	8	12,1	3,3	4,3
Φόβος	9,4	10,1	10,3	10,1	7,8	8,7	4,1
Άλλο (Αυθ.)	0,9	1,7	1,1	1	3,2	1,9	1,5
ΔΓ/ΔΑ (Αυθ.)	1,8	2,6	2,7	1,7	1,2	1,7	5,3

	ΚΥΡΙΑ ΠΗΓΗ ΕΝΗΜΕΡΩΣΗΣ								ΔΕΝ ΕΝΗΜΕΡΩΝΟΜΑΙ (Αυθ.)
	ΤΗΛΕΟΡΑΣΗ	ΡΑΔΙΟΦΩΝΟ	ΙΣΤΟΣΕΛΙΔΕΣ	ΚΟΙΝΩΝΙΚΑ ΔΙΚΤΥΑ	ΕΦΗΜΕΡΙΔΕΣ	ΟΙΚΟΓΕΝΕΙΑ/ ΦΙΛΟΙ	ΠΡΟΣΩΠΙΚΟΙ ΙΑΤΡΟΙ	ΆΛΛΗ (Αυθ.)	
Αβεβαιότητα	17,8	4,2	25,4	30,4	12,1	7,1	15,1	11,6	16,6
Άγχος	13,5	16	10,4	11,1	2,8	10	10,4	18,9	0
Αισιοδοξία	11,5	17,9	5,2	5,1	12,8	2,4	10,1	6,2	0
Ανασφάλεια	13	10,8	18,6	14,9	17,7	34,5	17,1	23,5	35,6
Απογοήτευση	8,7	5,9	9,5	12,4	12,7	4,4	7,3	18,9	9,6
Αυτοπεποίθηση	2,7	1,7	2,7	1,2	5,1	0	4,2	0	12,1
Θυμός	5,1	16,2	8,2	9,7	4,8	11,2	8,7	9,9	3,9
Ντροπή	1,1	0	3,2	1,4	0	0	1,7	0	3,1
Σιγουριά	5,1	0	3,7	1,5	6,2	9,1	3,6	0	0
Υπερηφάνεια	6,5	6,6	4,2	2,7	1,4	0	4,5	5,5	12,4
Φόβος	10,3	12,5	6	8,9	13,4	14,1	13,2	5,5	6,8
Άλλο (Αυθ.)	1,8	5,7	1,4	0,7	3,3	0	2,4	0	0
ΔΓ/ΔΑ (Αυθ.)	2,9	2,6	1,4	0	7,6	7,2	1,6	0	0

Πίνακας 2: Ποια συναισθήματα σας διακατέχουν πιο έντονα σήμερα ως Έλληνα/Ελληνίδα;  
(Συνολικές αναφορές)

ΣΥΝΟΛΟ		ΑΝΔΡΑΣ	ΓΥΝΑΙΚΑ	17-24	25-39	40-54	55-64	65 +	Α' ΒΑΘΜΙΑ	Β' ΒΑΘΜΙΑ	Γ' ΒΑΘΜΙΑ	ΜΕΤΑΠΤ. / ΔΙΑΔΑΚΤ.
Αβεβαιότητα	32,5	31,5	33,4	29	38	37,5	31	24,5	16,7	30,4	35,6	37,8
Άγχος	24,3	19,7	28,7	34,2	28,4	22,5	21,8	20,5	28,3	25,6	23	23
Αισιοδοξία	15,8	18,2	13,5	18,8	13,5	12,6	11,4	22,8	17,4	14,8	15,9	17,5
Ανασφάλεια	32,1	28,9	35	27,2	38,1	37,7	31,6	23	25,3	31,5	32,1	38,7
Απογοήτευση	17,7	17,8	17,7	16,5	21,4	17,3	21,8	12,8	16,5	17,9	17,4	20
Αυτοπεποίθηση	6,3	8,9	4	9,3	5,7	5,3	6,6	6,7	4,4	6,3	7,1	4,5
Θυμός	13,3	13	13,5	5,5	15,6	16,2	13,4	10,9	13,8	9,4	14,9	18,2
Ντροπή	4,8	5,3	4,3	5,2	5,8	5,6	3,7	3,7	8,8	6	3,8	2,6
Σιγουριά	7,2	9,5	5	5	5,8	5,9	6,6	10,8	9,1	6,7	7,1	7,1
Υπερηφάνεια	9	11,1	7,1	11,5	3,7	7,9	7,8	14,9	12,8	9,6	9,1	4,8
Φόβος	16,9	12	21,5	14,9	12,5	14,1	18	24,1	28,2	19,1	15,1	10,3
Άλλο (Αυθ.)	3,4	3,6	3,1	1,8	1,6	4,2	3,4	4,7	2,5	2,6	4	3,9
ΔΓ/ΔΑ (Αυθ.)	2,2	2,5	1,9	5,2	0,5	1,5	3,2	2,8	2,9	2,7	2	0,8

	< 500 €	501 - 1.000 €	1.001 - 1.500 €	1.501 - 2.000 €	2.001 - 3.000 €	3.001-5.000 €	ΔΓ/ΔΑ (Αυθ.)
Αβεβαιότητα	25,7	30,7	32,2	35,4	38	41,6	19,1
Άγχος	29,7	25,6	25,8	21,1	23,7	22,9	17,2
Αισιοδοξία	10,8	13	17,7	14	14,1	21,5	28,9
Ανασφάλεια	36,7	29,2	30	40,5	37	23,4	23,2
Απογοήτευση	24,3	20,8	16,5	18,2	18,6	8,9	8,5
Αυτοπεποίθηση	0,7	5,1	7,8	5,5	5,4	6,5	18,2
Θυμός	8,7	16,3	11	16,2	16,1	8,8	5,9
Ντροπή	5	5,3	3,9	6,9	1,2	5,6	6,6
Σιγουριά	1,9	5,6	7,8	6	8,7	13,1	11,2
Υπερηφάνεια	6,3	6,7	12	8,3	7,2	19,1	3,4
Φόβος	19,2	21,1	19,2	11,9	8,2	19,2	15,8
Άλλο (Αυθ.)	3,5	3,6	3,1	3,3	3,8	2,4	4
ΔΓ/ΔΑ (Αυθ.)	4,4	1,7	1,6	1	2,5	0	10,7

	ΔΗΜΟΣΙΟΣ ΥΠΑΛΛ.	ΙΔΙΩΤΙΚΟΣ ΥΠΑΛΛ.	ΣΥΝΤΑΞΙΟΥΧΟΣ	Ε.Ε.Τ.	Ε.Ε.Ε.	ΕΠΙΧΕΙΡ.	ΟΙΚΙΑΚΑ	ΑΝΕΡΓΟΣ	ΦΟΙΤΗΤΗΣ	ΑΓΡΟΤΗΣ
Αβεβαιότητα	35,4	37	25,1	37,7	41,4	27,1	33,6	42,6	31,9	19,6
Άγχος	24	23,4	18,7	22,7	28,8	39,1	31,6	28,6	37,5	8,4
Αισιοδοξία	15,2	11,6	22,1	13,3	13,1	19,7	11,3	6,1	19,8	22,6
Ανασφάλεια	37,5	37,4	26,2	28,7	43,4	27,9	33	35	28,1	24,8
Απογοήτευση	17,5	20,2	14,1	28,1	7	16,2	11,6	19,7	16,1	44,9
Αυτοπεποίθηση	6,1	7	7,7	3,8	8,3	7,8	1,2	0,7	9,8	6,6
Θυμός	14,1	16,5	12,3	15,8	13,8	8,8	14,6	13,2	3,3	2,5
Ντροπή	4,5	4,9	3,8	13,6	0,7	2,7	1,7	3,6	5,6	5,2
Σιγουριά	8,5	6,9	10,6	1,9	12,5	6	4,1	1,9	4,9	7,1
Υπερηφάνεια	8,3	4,6	13,4	5,5	9,7	13,2	12,7	5,8	12,2	5,7
Φόβος	12,1	15,1	21	9,7	10,9	9,7	28,4	17,6	19,3	11
Άλλο (Αυθ.)	3,7	2,2	4,4	0	3	8,9	3,3	5,8	2,7	0
ΔΓ/ΔΑ (Αυθ.)	0	1,7	3,1	5,7	1	1,6	2,2	2,5	0	1,2



	ΑΝΩΤΕΡΗ/ΜΕΣΗ ΑΝΩΤΕΡΗ	ΜΕΣΑΙΑ ΤΑΞΗ	ΜΕΣΗ ΚΑΤΩΤΕΡΗ/ ΚΑΤΩΤΕΡΗ	ΑΤΤΙΚΗ	ΒΟΡΕΙΑ ΕΛΛΑΔΑ	ΚΕΝΤΡΙΚΗ ΕΛΛΑΔΑ	ΚΡΗΤΗ/ΝΗΣΙΑ ΑΙΓΑΙΟΥ	ΑΣΤΙΚΕΣ ΠΕΡΙΟΧΕΣ	ΑΓΡΟΤΙΚΕΣ ΠΕΡΙΟΧΕΣ
Αβεβαιότητα	32	33,1	32,8	34,2	32	28,8	36,9	32	34,7
Άγχος	21,7	24,5	26	26,7	20,2	24,8	26,2	24,4	24
Αισιοδοξία	21,3	16,8	10,8	15,5	14,9	17,8	14,3	15	19,1
Ανασφάλεια	28,6	32,3	34,4	32	30,2	30,8	40,1	33	27,9
Απογοήτευση	20,4	14,6	25,5	16,9	20,2	17,9	13,8	18,5	14,2
Αυτοπεποίθηση	8,4	6,8	3,4	7,2	6,3	6	4,6	6,5	5,8
Θυμός	14,5	11,9	17,3	12,8	13,7	12,3	15,9	14,1	9,4
Ντροπή	4,4	3,7	8,1	5	5,9	4,4	2,5	4,8	4,8
Σιγουριά	11,2	7,4	3,5	5,1	7,6	10,1	5,7	6,9	8,6
Υπερηφάνεια	16,6	9,1	5,4	6,7	6,4	14,6	9,9	8	13,8
Φόβος	13,1	17,8	16,2	16,2	20,5	14,3	16,1	17	16,7
Άλλο (Αυθ.)	1,3	4,3	1,2	4,6	3	2,6	2,5	3,4	3,3
ΔΓ/ΔΑ (Αυθ.)	0,7	2,5	1,5	2,8	2,5	1,2	2	2,4	1,6

ΕΠΙΔΡΑΣΗ ΤΗΣ ΠΑΝΔΗΜΙΑΣ ΣΤΗΝ ΠΡΟΣΩΠΙΚΗ ΟΙΚΟΝΟΜΙΚΗ ΚΑΤΑΣΤΑΣΗ (ΕΙΣΟΔΗΜΑΤΑ)				ΟΙΚΟΝΟΜΙΚΗ ΚΑΤΑΣΤΑΣΗ ΝΟΙΚΟΚΥΡΙΟΥ			
	ΕΧΟΥΝ ΒΕΛΤΙΩΘΕΙ	ΕΧΟΥΝ ΠΑΡΑΜΕΙΝΕΙ ΙΔΙΑ	ΕΧΟΥΝ ΧΕΙΡΟΤΕΡΕΩΣΕΙ	ΔΕΝ ΤΑ ΒΓΑΖΩ ΠΕΡΑ	ΜΕ ΜΕΓΑΛΕΣ ΔΥΣΚΟΛΙΕΣ	ΔΕΝ ΜΠΟΡΩ ΝΑ ΑΠΟΤΑΜΙΕΥΣΩ	ΑΝΕΤΟΣ ΟΙΚΟΝΟΜΙΚΑ
Αβεβαιότητα	21,6	32,2	33,8	33,2	26,6	33,9	38,3
Άγχος	27,7	22,4	26,7	20,3	31,7	23,1	19
Αισιοδοξία	37,9	17,8	11,5	4	9,8	17,4	24,4
Ανασφάλεια	29,5	30,2	34,8	46	33,9	31,3	27,7
Απογοήτευση	7,8	14,4	23	22,3	24,4	17,9	6,3
Αυτοπεποίθηση	20,2	7,9	3,3	0,9	3,1	6,3	12,8
Θυμός	6,2	14	12,4	16,8	13,6	13,3	11,2
Ντροπή	3,2	4,6	5,2	10,4	6,2	3,6	4,3
Σιγουριά	15,2	8,6	4,4	0	4,5	7,5	12,4
Υπερηφάνεια	12,4	10,2	7,2	4,6	9,3	7,6	14,6
Φόβος	7,1	17,4	17,1	20,2	17,4	16,8	15,1
Άλλο (Αυθ.)	3,7	3,4	3,3	3,1	3,9	3,8	1,4
ΔΓ/ΔΑ (Αυθ.)	0	2,3	2,3	3,8	1,6	2,1	1,8

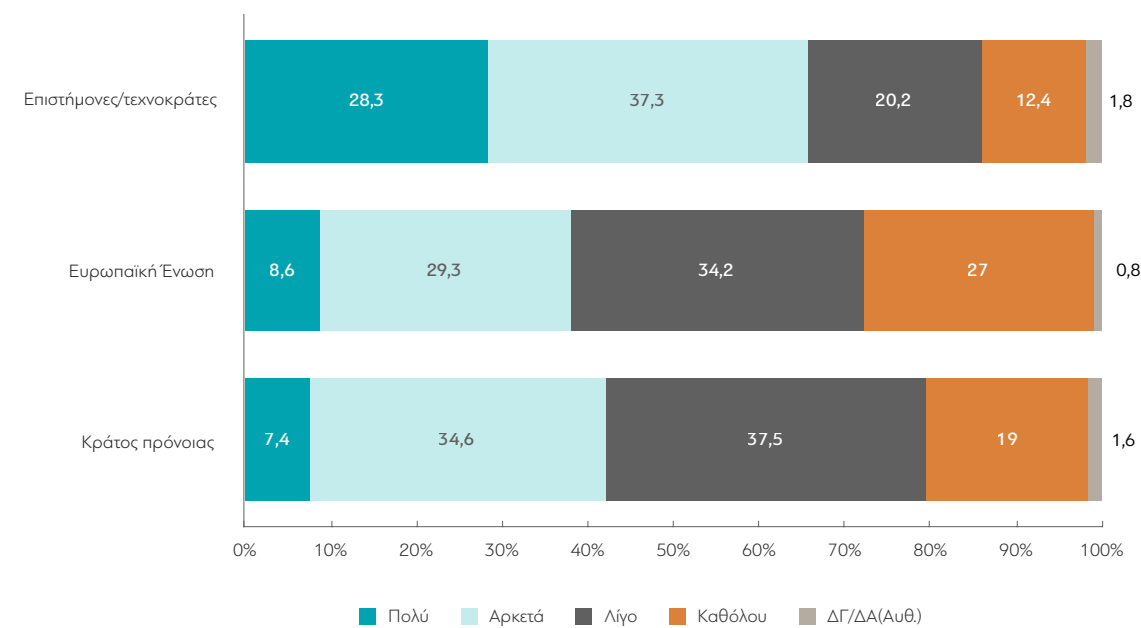
ΕΥΑΛΩΤΕΣ ΟΜΑΔΕΣ			ΑΡΙΘΜΟΣ ΜΕΛΩΝ ΝΟΙΚΟΚΥΡΙΟΥ					
	ΝΑΙ	ΟΧΙ	1	2	3	4	5	6 >
Αβεβαιότητα	28,7	33,8	31,4	30,4	32,5	31,3	34,3	51,6
Άγχος	22,8	24,8	19,2	22,6	24,1	25,5	25,6	39,7
Αισιοδοξία	18,7	14,8	19	18,4	14,6	14,1	17,7	5,1
Ανασφάλεια	25,6	34,3	28,5	30,8	34,5	35,8	28,3	22,9
Απογοήτευση	16	18,4	15,9	15,3	18,9	18,1	21,3	24,6
Αυτοπεποίθηση	4,8	6,9	6,2	6,2	4,4	8	4,1	9,7
Θυμός	10,8	14,1	13,5	12,9	16,1	12,5	15,2	2,3
Ντροπή	8	3,7	3,9	5,2	3,2	5,9	6,6	3,8
Σιγουριά	6,8	7,3	12,3	9,3	5,6	4,3	5,6	8,6
Υπερηφάνεια	11,2	8,3	13,2	9	7,5	9,4	5,2	11,8
Φόβος	24,2	14,4	20	19,7	14,9	14,4	22,1	9,4
Άλλο (Αυθ.)	3,6	3,3	4,3	2,4	3,2	4,6	2,1	3,1
ΔΓ/ΔΑ (Αυθ.)	2,2	2,2	1,1	3,4	1,8	1,9	2,9	0

ΨΗΦΟΣ ΣΤΙΣ ΒΟΥΛΕΥΤΙΚΕΣ ΕΚΛΟΓΕΣ 2019								
	ΝΔ	ΣΥΡΙΖΑ	ΚΙΝΑΛ	ΚΚΕ	ΕΛΛΗΝΙΚΗ ΛΥΣΗ	ΜΕΡΑ25	ΛΟΙΠΑ ΚΟΜΜΑΤΑ	ΑΚΥΡΟ/ΛΕΥΚΟ/ ΔΕΝ ΨΗΦΙΣΑΝ/ΔΑ
Αβεβαιότητα	24,6	33,4	45,1	19,1	46,6	21,2	55,2	33,5
Άγχος	24,4	29,6	19,9	27,4	14,5	21,9	14,3	24
Αισιοδοξία	26,7	8	16,6	5,7	12,8	15,9	0	15,5
Ανασφάλεια	26,3	45,4	30,2	29,4	37,9	32,7	40,5	28,4
Απογοήτευση	9,2	24,7	7,2	46,1	12,4	16,5	28,6	17,8
Αυτοπεποίθηση	9	2,5	9,6	2,4	12,8	12,3	0	6,6
Θυμός	8,3	17	3,5	32,7	8,9	17,7	28,4	12,4
Ντροπή	2,5	4,3	1,9	9,7	7,9	7,8	23,5	3,8
Σιγουριά	14,3	1	13,2	0	13	7,1	0	6,1
Υπερηφάνεια	18,2	2,1	15,4	0	13	17,1	0	7
Φόβος	18,8	15,8	12,8	17,6	8	21,8	4,4	18,6
Άλλο (Αυθ.)	4,5	1	6,2	1,3	6,1	0	2	3,8
ΔΓ/ΔΑ (Αυθ.)	0,6	0,9	4	0	0	0	0	4,3

ΠΟΛΙΤΙΚΗ ΑΥΤΟΤΟΠΟΘΕΤΗΣΗ							
	ΑΡΙΣΤΕΡΑ /ΑΚΡΑ ΑΡΙΣΤΕΡΑ	ΚΕΝΤΡΟΑΡΙΣΤΕΡΑ	ΚΕΝΤΡΟ	ΚΕΝΤΡΟΔΕΞΙΑ	ΔΕΞΙΑ /ΑΚΡΑ ΔΕΞΙΑ	ΤΙΠΟΤΑ ΑΠΟ ΤΑ ΠΑΡΑΠΑΝΩ (Αυθ.)	ΔΓ/ΔΑ (Αυθ.)
Αβεβαιότητα	35,5	40,2	31,6	26,7	27,2	34,1	32,1
Άγχος	30,1	23,5	19,5	23,3	28,4	21	32,8
Αισιοδοξία	10,1	10,1	16,8	27,9	18,6	10,9	16,6
Ανασφάλεια	31	40,1	38,1	19,7	23,5	36	31,6
Απογοήτευση	28,9	23	13,8	11,6	14,5	21	10
Αυτοπεποίθηση	4,4	4,6	4,7	11,4	5,9	5,9	10,7
Θυμός	20	11,1	14,2	7,5	10,5	18,4	8,1
Ντροπή	6,3	4,1	3,2	3,7	5,5	6,9	3,9
Σιγουριά	0,7	4,3	9,4	14,9	10,9	3,1	4
Υπερηφάνεια	2,8	1,7	9,1	18,9	16,7	4,9	9
Φόβος	16,6	17,7	17	17,6	15,7	17,2	16,5
Άλλο (Αυθ.)	0,9	3,5	2,4	4,5	4,7	4,4	2,6
ΔΓ/ΔΑ (Αυθ.)	1,8	2,6	2,7	1,7	1,2	1,7	5,3

ΚΥΡΙΑ ΠΗΓΗ ΕΝΗΜΕΡΩΣΗΣ									
	ΤΗΛΕΟΡΑΣΗ	ΡΑΔΙΟΦΩΝΟ	ΙΣΤΟΣΕΛΙΔΕΣ	ΚΟΙΝΩΝΙΚΑ ΔΙΚΤΥΑ	ΕΦΗΜΕΡΙΔΕΣ	ΟΙΚΟΓΕΝΕΙΑ/ ΦΙΛΟΙ	ΠΡΟΣΩΠΙΚΟΙ ΙΑΤΡΟΙ	ΆΛΛΗ (Αυθ.)	ΔΕΝ ΕΝΗΜΕΡΩΝΟΜΑΙ (Αυθ.)
Αβεβαιότητα	29,2	18,3	38,3	43,2	25	18,2	24,3	11,6	24,4
Άγχος	26,9	22	23,9	25,1	4,4	10	25,7	31,9	21,3
Αισιοδοξία	19	23,8	11,3	15,7	21,7	9,8	16,8	6,2	12,4
Ανασφάλεια	24,7	30,2	39,1	38,6	21,8	51,2	27,5	34,7	48,3
Απογοήτευση	16,7	19,7	17,2	17,8	20,4	18,2	18,5	47,7	27,6
Αυτοπεποίθηση	7,8	3,5	5,3	3,3	8	6	8,6	0	12,1
Θυμός	7,8	17,9	17,8	12,1	16,7	25,8	16,2	18,4	3,9
Ντροπή	3,5	4,6	5,8	7,9	4,8	0	4,3	0	3,1
Σιγουριά	9,1	9,2	5,3	4,2	9,7	11,6	6,6	5,5	12,1
Υπερηφάνεια	11,9	14,3	6,9	4,3	14	5,6	6,6	11,7	12,4
Φόβος	21,2	12,5	13,3	15,8	17,7	14,1	16,7	13,5	6,8
Άλλο (Αυθ.)	3	10,1	3,1	4	5,1	1,6	4,2	0	0
ΔΓ/ΔΑ (Αυθ.)	2,9	2,6	1,4	0	7,6	7,2	1,6	0	0

3. Πόσο εμπιστεύεστε κάθε έναν από τους παρακάτω θεσμούς ή δομές;



ΜΕΤΑΒΟΛΕΣ ΑΠΟ ΤΙΣ ΠΡΟΗΓΟΥΜΕΝΕΣ ΜΕΤΡΗΣΕΙΣ: “Πολύ” και “Αρκετά”

	Νοέμβρ.-Δεκ.-19	Απρ.-20	Σεπτ.-20
Επιστήμονες/τεχνοκράτες	-	85	65,6
Κράτος πρόνοιας	40,9	56,7	42
Ευρωπαϊκή Ένωση	42,1	27,3	37,9

Πίνακας 3.1: Κράτος πρόνοιας

	ΣΥΝΟΛΟ	ΑΝΔΡΑΣ	ΓΥΝΑΙΚΑ	17-24	25-39	40-54	55-64	65 +	Α' ΒΑΘΜΙΑ	Β' ΒΑΘΜΙΑ	Γ' ΒΑΘΜΙΑ	ΜΕΤΑΠΤ. / ΔΙΑΔΑΚΤ.
Πολύ	7,4	8,4	6,4	10,7	4,1	5	8,4	10,9	11,2	7,1	7,5	5,3
Αρκετά	34,6	35,6	33,6	37,7	35	31,8	30,8	38,3	28,9	34,9	35,6	33,9
Λίγο	37,5	37,1	37,8	39,8	35,9	41,4	37,3	33,9	28,4	36,9	37,4	45,3
Καθόλου	19	18,1	19,8	10,6	23,1	20,8	22,5	14,2	26,6	19,9	17,9	14,9
ΔΓ/ΔΑ (Auθ.)	1,6	0,8	2,5	1,3	1,9	1	1	2,7	5	1,2	1,7	0,6

	< 500 €	501 - 1.000 €	1.001 - 1.500 €	1.501 - 2.000 €	2.001 - 3.000 €	3.001-5.000 €	ΔΓ/ΔΑ (Auθ.)
Πολύ	9,3	6,2	7,5	6,4	4,6	12,6	11,7
Αρκετά	22,7	32,1	35,1	35,5	36,8	43,2	41,4
Λίγο	27,4	34,1	37,3	41,4	50	34,4	32,5
Καθόλου	39,3	24	18,9	16,3	8,6	8,8	10,7
ΔΓ/ΔΑ (Auθ.)	1,2	3,6	1,2	0,4	0	1	3,6

	ΔΗΜΟΣΙΟΣ ΥΠΑΛΛ.	ΙΔΙΩΤΙΚΟΣ ΥΠΑΛΛ.	ΣΥΝΤΑΞΙΟΥΧΟΣ	Ε.Ε.Τ.	Ε.Ε.Ε.	ΕΠΙΧΕΙΡ.	ΟΙΚΙΑΚΑ	ΑΝΕΡΓΟΣ	ΦΟΙΤΗΤΗΣ	ΑΓΡΟΤΗΣ
Πολύ	8,6	3,3	11,4	8,8	5,2	15,9	4,2	4,2	11,2	4,2
Αρκετά	39,5	33	36,7	22,6	33,9	23,9	35,9	29,9	41,1	23,7
Λίγο	37,9	44	36,5	37	35	37	28,8	37,6	40,9	26,6
Καθόλου	14	18,8	13,9	27,2	24,7	23,2	24,1	27	6,8	43,7
ΔΓ/ΔΑ (Auθ.)	0	0,9	1,6	4,3	1,3	0	7,1	1,3	0	1,8

	ΑΝΩΤΕΡΗ/ΜΕΣΗ ΑΝΩΤΕΡΗ	ΜΕΣΑΙΑ ΤΑΞΗ	ΜΕΣΗ ΚΑΤΩΤΕΡΗ/ΚΑΤΩΤΕΡΗ	ΑΤΤΙΚΗ	ΒΟΡΕΙΑ ΕΛΛΑΔΑ	ΚΕΝΤΡΙΚΗ ΕΛΛΑΔΑ	ΚΡΗΤΗ/ΝΗΣΙΑ ΑΙΓΑΙΟΥ	ΑΣΤΙΚΕΣ ΠΕΡΙΟΧΕΣ	ΑΓΡΟΤΙΚΕΣ ΠΕΡΙΟΧΕΣ
Πολύ	9,8	8	3,8	6,9	9	6,3	7,2	6,6	11
Αρκετά	39,4	37,5	24,3	34,9	30	39	35,1	34,5	34,7
Λίγο	28,6	38,4	39,7	41,5	36,2	33,8	36,2	38,6	32,1
Καθόλου	20,3	15	29,4	15,5	23,2	19,9	16,9	19	18,6
ΔΓ/ΔΑ (Auθ.)	1,9	1,1	2,8	1,2	1,7	1	4,6	1,2	3,6

ΕΠΙΔΡΑΣΗ ΤΗΣ ΠΑΝΔΗΜΙΑΣ ΣΤΗΝ ΠΡΟΣΩΠΙΚΗ ΟΙΚΟΝΟΜΙΚΗ ΚΑΤΑΣΤΑΣΗ (ΕΙΣΟΔΗΜΑΤΑ)				ΟΙΚΟΝΟΜΙΚΗ ΚΑΤΑΣΤΑΣΗ ΝΟΙΚΟΚΥΡΙΟΥ			
ΕΧΟΥΝ ΒΕΛΤΙΩΘΕΙ	ΕΧΟΥΝ ΠΑΡΑΜΕΙΝΕΙ ΙΔΙΑ	ΕΧΟΥΝ ΧΕΙΡΟΤΕΡΕΨΕΙ		ΔΕΝ ΤΑ ΒΓΑΖΩ ΠΕΡΑ	ΜΕ ΜΕΓΑΛΕΣ ΔΥΣΚΟΛΙΕΣ	ΔΕΝ ΜΠΟΡΩ ΝΑ ΑΠΟΤΑΜΙΕΥΣΩ	ΑΝΕΤΟΣ ΟΙΚΟΝΟΜΙΚΑ
Πολύ	3	8	6,8	3,5	6,2	7,3	10,5
Αρκετά	53,4	38,1	28,5	15,4	28,7	36,5	43,9
Λίγο	27,7	37,7	37,8	28,2	38,2	38,5	36,8
Καθόλου	15,9	14,6	25	50,4	26,1	15,2	8,3
ΔΓ/ΔΑ (Auθ.)	0	1,5	1,9	2,5	0,7	2,4	0,4

ΕΥΑΛΩΤΕΣ ΟΜΑΔΕΣ			ΑΡΙΘΜΟΣ ΜΕΛΩΝ ΝΟΙΚΟΚΥΡΙΟΥ					
ΝΑΙ	ΟΧΙ		1	2	3	4	5	6 >
Πολύ	9,1	6,8	6	7,9	8,9	6	8,1	6,5
Αρκετά	35,6	34,2	36,5	35,1	33,4	38,6	25,3	24,8
Λίγο	31,8	39,4	31,8	38,2	34,7	36,6	44,6	50,4
Καθόλου	22	17,9	24,2	16,9	21,1	17,4	20,4	17
ΔΓ/ΔΑ (Auθ.)	1,6	1,7	1,5	1,9	1,8	1,4	1,6	1,2

	ΨΗΦΟΣ ΣΤΙΣ ΒΟΥΛΕΥΤΙΚΕΣ ΕΚΛΟΓΕΣ 2019							ΔΚΥΡΟ/ΛΕΥΚΟ/ ΔΕΝ ΨΗΦΙΣΑΝ/ΔΑ
	ΝΔ	ΣΥΡΙΖΑ	ΚΙΝΑΛ	ΚΚΕ	ΕΛΛΗΝΙΚΗ ΛΥΣΗ	ΜΕΡΑ25	ΛΟΙΠΑ ΚΟΜΜΑΤΑ	
Πολύ	11,4	3,3	7,5	0	0	6,9	4,9	8,1
Αρκετά	49,6	23,3	50,3	12,2	63,6	14,1	20,8	31,6
Λίγο	27,2	47	33,5	44	23,7	59,9	31	39,6
Καθόλου	10,1	26,4	2,8	43,9	12,6	19	38,3	18,9
ΔΓ/ΔΑ (Αυθ.)	1,7	0	5,9	0	0	0	5,1	1,7

	ΠΟΛΙΤΙΚΗ ΑΥΤΟΤΟΠΟΘΕΤΗΣΗ						ΔΓ/ΔΑ (Αυθ.)
	ΑΡΙΣΤΕΡΑ /ΑΚΡΑ ΑΡΙΣΤΕΡΑ	ΚΕΝΤΡΟΑΡΙΣΤΕΡΑ	ΚΕΝΤΡΟ	ΚΕΝΤΡΟΔΕΞΙΑ	ΔΕΞΙΑ /ΑΚΡΑ ΔΕΞΙΑ	ΤΙΠΟΤΑ ΑΠΟ ΤΑ ΠΑΡΑΠΑΝΩ (Αυθ.)	
Πολύ	4,8	4,6	6	9,4	13	3,6	15,3
Αρκετά	24,3	32,2	35	56,7	39	20,8	36,7
Λίγο	42,7	42,6	43,4	24,1	31	39,1	35,8
Καθόλου	27,1	19,7	14	9,3	14,4	33,5	10,5
ΔΓ/ΔΑ (Αυθ.)	1,1	0,8	1,5	0,5	2,6	3,1	1,6

	ΚΥΡΙΑ ΠΗΓΗ ΕΝΗΜΕΡΩΣΗΣ								ΔΕΝ ΕΝΗΜΕΡΩΝΟΜΑΙ (Αυθ.)
	ΤΗΛΕΟΡΑΣΗ	ΡΑΔΙΟΦΩΝΟ	ΙΣΤΟΣΕΛΙΔΕΣ	ΚΟΙΝΩΝΙΚΑ ΔΙΚΤΥΑ	ΕΦΗΜΕΡΙΔΕΣ	ΟΙΚΟΓΕΝΕΙΑ/ ΦΙΛΟΙ	ΠΡΟΣΩΠΙΚΟΙ ΙΑΤΡΟΙ	ΆΛΛΗ (Αυθ)	
Πολύ	10,8	8,6	3,2	4,2	16	14,5	8,6	0	0
Αρκετά	40,1	35,9	29,3	27,7	38,4	44,3	38,4	32,6	19,3
Λίγο	32,5	31,1	47,2	35	22,5	25,9	41,2	8,3	39
Καθόλου	14,6	21,2	19,4	30,4	19,7	15,3	11,8	53,6	41,7
ΔΓ/ΔΑ (Αυθ.)	2,1	3,3	0,9	2,6	3,4	0	0	5,5	0

Πίνακας 3.2: Ευρωπαϊκή Ένωση

	ΣΥΝΟΛΟ	ΑΝΔΡΑΣ		17-24	25-39	40-54	55-64	65 +	Α' ΒΑΘΜΙΑ	Β' ΒΑΘΜΙΑ	Γ' ΒΑΘΜΙΑ	ΜΕΤΑΠΤ. / ΔΙΑΔΚΤ.
		12	5,6									
Πολύ	8,6	12	5,6	18,3	6,5	6,2	7,2	10,4	7,4	8,6	9	8,3
Αρκετά	29,3	27,9	30,5	44	33,3	27,4	21,2	27,3	16,6	26,9	30,9	39
Λίγο	34,2	32,2	36,1	20,9	29,7	36,3	39,1	37,9	38	33,5	35,1	30,8
Καθόλου	27	27,5	26,5	16,9	30,5	29,2	32,1	22,1	31,9	30,8	24,3	22
ΔΓ/ΔΑ (Αυθ.)	0,8	0,4	1,3	0	0	0,8	0,3	2,3	6,1	0,3	0,6	0

	< 500 €	501 - 1.000 €	1.001 - 1.500 €	1.501 - 2.000 €	2.001 - 3.000 €	3.001-5.000 €	ΔΓ/ΔΑ (Αυθ.)
Πολύ	1,8	7,1	8,8	6,5	8,4	20,2	16,7
Αρκετά	22,9	24,6	29	32,4	42,3	27,3	26,3
Λίγο	32,1	30,4	37,6	35,9	31,3	35,2	40,4
Καθόλου	41,1	36,4	24,3	24,9	18	17,4	13,6
ΔΓ/ΔΑ (Αυθ.)	2,1	1,5	0,3	0,3	0	0	3

	ΔΗΜΟΣΙΟΣ ΥΠΑΛΛ.	ΙΔΙΩΤΙΚΟΣ ΥΠΑΛΛ.	ΣΥΝΤΑΞΙΟΥΧΟΣ	Ε.Ε.Τ.	Ε.Ε.Ε.	ΕΠΙΧΕΙΡ.	ΟΙΚΙΑΚΑ	ΑΝΕΡΓΟΣ	ΦΟΙΤΗΤΗΣ	ΑΓΡΟΤΗΣ
Πολύ	8,2	9,3	9,5	3,7	15,3	18,1	4,9	0,4	18,3	3,4
Αρκετά	33,6	26,6	26	22,4	34,8	28,4	24,7	31,5	51,5	25,5
Λίγο	36,6	31,5	41,6	42,2	24,7	24,6	33,2	34,1	20,3	22,9
Καθόλου	20,1	32,6	21,2	31,7	25,1	28,9	34,8	34	9,9	48,2
ΔΓ/ΔΑ (Αυθ.)	1,6	0	1,7	0	0	0	2,4	0	0	0

	ΑΝΩΤΕΡΗ/ΜΕΣΗ ΑΝΩΤΕΡΗ	ΜΕΣΑΙΑ ΤΑΞΗ	ΜΕΣΗ ΚΑΤΩΤΕΡΗ/ ΚΑΤΩΤΕΡΗ	ΑΤΤΙΚΗ	ΒΟΡΕΙΑ ΕΛΛΑΔΑ	ΚΕΝΤΡΙΚΗ ΕΛΛΑΔΑ	ΚΡΗΤΗ/ΝΗΣΙΑ ΑΙΓΑΙΟΥ	ΑΣΤΙΚΕΣ ΠΕΡΙΟΧΕΣ	ΑΓΡΟΤΙΚΕΣ ΠΕΡΙΟΧΕΣ
Πολύ	15,7	9,6	3	9,4	7,6	9	8,3	8,9	7,4
Αρκετά	27,5	31	25,5	30,5	27,1	27,8	34,3	29	30,4
Λίγο	36,2	34,4	34,3	35,7	32,3	35,3	32,1	34,4	33,3
Καθόλου	19,7	24,4	35,7	24,1	31,8	27,3	23,3	27,1	26,7
ΔΓ/ΔΑ (Αυθ.)	0,9	0,5	1,6	0,3	1,2	0,6	2,1	0,5	2,3

ΕΠΙΔΡΑΣΗ ΤΗΣ ΠΑΝΔΗΜΙΑΣ ΣΤΗΝ ΠΡΟΣΩΠΙΚΗ ΟΙΚΟΝΟΜΙΚΗ ΚΑΤΑΣΤΑΣΗ (ΕΙΣΟΔΗΜΑΤΑ)				ΟΙΚΟΝΟΜΙΚΗ ΚΑΤΑΣΤΑΣΗ ΝΟΙΚΟΚΥΡΙΟΥ			
	ΕΧΟΥΝ ΒΕΛΤΙΩΘΕΙ	ΕΧΟΥΝ ΠΑΡΑΜΕΙΝΕΙ ΙΔΙΑ	ΕΧΟΥΝ ΧΕΙΡΟΤΕΡΕΨΕΙ	ΔΕΝ ΤΑ ΒΓΑΖΩ ΠΕΡΑ	ΜΕ ΜΕΓΑΛΕΣ ΔΥΣΚΟΛΙΕΣ	ΔΕΝ ΜΠΟΡΩ ΝΑ ΑΠΟΤΑΜΙΕΥΣΩ	ΑΝΕΤΟΣ ΟΙΚΟΝΟΜΙΚΑ
Πολύ	8,2	10,8	5,5	1,4	3,7	10,6	13,2
Αρκετά	41,3	29,4	28,3	14,5	23,4	32,7	33
Λίγο	27,7	35,3	33,4	33,8	35,2	33,2	36,2
Καθόλου	22,8	24,2	31,1	46,6	35,8	23,4	17,6
ΔΓ/ΔΑ (Αυθ.)	0	0,3	1,6	3,8	1,9	0,1	0

ΕΥΑΛΩΤΕΣ ΟΜΑΔΕΣ			ΑΡΙΘΜΟΣ ΜΕΛΩΝ ΝΟΙΚΟΚΥΡΙΟΥ					
ΝΑΙ		ΟΧΙ	1	2	3	4	5	6 >
Πολύ	8	8,9	12,3	8,5	7,2	8,4	11,2	6,4
Αρκετά	27,7	29,8	29,7	30,3	27,4	28,6	31,6	31,5
Λίγο	36,7	33,4	32,4	35,4	34,9	37	24,4	30
Καθόλου	25,8	27,4	25,6	24,1	30,1	25,2	32,7	32,1
ΔΓ/ΔΑ (Αυθ.)	1,9	0,5	0	1,7	0,4	0,8	0	0

	ΨΗΦΟΣ ΣΤΙΣ ΒΟΥΛΕΥΤΙΚΕΣ ΕΚΛΟΓΕΣ 2019							ΔΚΥΡΟ/ΛΕΥΚΟ/ ΔΕΝ ΨΗΦΙΣΑΝ/ΔΑ
	ΝΔ	ΣΥΡΙΖΑ	ΚΙΝΑΛ	ΚΚΕ	ΕΛΛΗΝΙΚΗ ΛΥΣΗ	ΜΕΡΑ25	ΛΟΙΠΑ ΚΟΜΜΑΤΑ	
Πολύ	13,9	5,3	9,6	0	0	7,8	4,9	8,5
Αρκετά	37,2	26,1	51,8	9,8	16,4	26,2	12	27,6
Λίγο	31,8	39,2	29,8	19,3	31,3	28,3	40,9	34,8
Καθόλου	16,6	28,8	8,9	70,9	52,3	37,6	42,2	27,6
ΔΓ/ΔΑ (Αυθ.)	0,5	0,6	0	0	0	0	0	1,5

	ΠΟΛΙΤΙΚΗ ΑΥΤΟΤΟΠΟΘΕΤΗΣΗ						ΔΓ/ΔΑ (Αυθ.)
	ΑΡΙΣΤΕΡΑ /ΑΚΡΑ ΑΡΙΣΤΕΡΑ	ΚΕΝΤΡΟΑΡΙΣΤΕΡΑ	ΚΕΝΤΡΟ	ΚΕΝΤΡΟΔΕΞΙΑ	ΔΕΞΙΑ /ΑΚΡΑ ΔΕΞΙΑ	ΤΙΠΟΤΑ ΑΠΟ ΤΑ ΠΑΡΑΠΑΝΩ (Αυθ.)	
Πολύ	6	7,9	11,8	14,5	11,5	1,3	5,7
Αρκετά	28	29,4	31	37,6	32,8	17	33
Λίγο	29,1	39,7	38	32,6	30,6	30,9	39,3
Καθόλου	37	23	18,7	14,7	25	48	19,5
ΔΓ/ΔΑ (Αυθ.)	0	0	0,6	0,5	0	2,8	2,5

	ΚΥΡΙΑ ΠΗΓΗ ΕΝΗΜΕΡΩΣΗΣ								ΔΕΝ ΕΝΗΜΕΡΩΝΟΜΑΙ (Αυθ.)
	ΤΗΛΕΟΡΑΣΗ	ΡΑΔΙΟΦΩΝΟ	ΙΣΤΟΣΕΛΙΔΕΣ	ΚΟΙΝΩΝΙΚΑ ΔΙΚΤΥΑ	ΕΦΗΜΕΡΙΔΕΣ	ΟΙΚΟΓΕΝΕΙΑ/ ΦΙΛΟΙ	ΠΡΟΣΩΠΙΚΟΙ ΙΑΤΡΟΙ	ΆΛΛΗ (Αυθ.)	
Πολύ	9,7	11,2	9	6,6	15,4	0	4,7	5,7	0
Αρκετά	28,6	35,6	28,6	27,4	32,4	47,6	35,6	19,2	4,9
Λίγο	37,2	29,6	32,3	34,9	26,8	28,3	35	34,9	26,9
Καθόλου	22,6	23,6	30,1	30,4	25,4	24	24,7	34,7	68,2
ΔΓ/ΔΑ (Αυθ.)	1,8	0	0	0,8	0	0	0	5,5	0

Πίνακας 3.3: Επιστήμονες/τεχνοκράτες

ΣΥΝΟΛΟ		ΑΝΔΡΑΣ	ΓΥΝΑΙΚΑ	17-24	25-39	40-54	55-64	65 +	Α' ΒΑΘΜΙΑ	Β' ΒΑΘΜΙΑ	Γ' ΒΑΘΜΙΑ	ΜΕΤΑΠΤ. / ΔΙΑΔΑΚΤ.
Πολύ	28,3	32	24,9	47,6	24,5	21,4	25	34	25,7	25,8	27,9	39,8
Αρκετά	37,3	35,6	38,9	31,2	40	36,6	36	39	32,6	33,6	40,2	41,2
Λίγο	20,2	18	22,2	13,4	17,7	25,9	22,1	17,6	26,8	22	19,5	12,4
Καθόλου	12,4	13	11,9	7,8	17	14,4	14,9	6,3	9,6	17,2	10,7	6,2
ΔΓ/ΔΑ (Αυθ.)	1,8	1,4	2,1	0	0,8	1,7	2,1	3,1	5,3	1,5	1,7	0,4

	< 500 €	501 - 1.000 €	1.001 - 1.500 €	1.501 - 2.000 €	2.001 - 3.000 €	3.001-5.000 €	ΔΓ/ΔΑ (Αυθ.)
Πολύ	13,5	23,1	23,4	30,4	40	52,4	31,3
Αρκετά	27,6	32,2	42,7	42	40,5	29,8	41,2
Λίγο	28,5	23,6	23,7	16,4	12,9	12,9	13,8
Καθόλου	27,7	18,8	8,1	9,3	6,2	4,9	12,4
ΔΓ/ΔΑ (Αυθ.)	2,7	2,2	2,2	1,8	0,4	0	1,4

	ΔΗΜΟΣΙΟΣ ΥΠΑΛΛ.	ΙΔΙΩΤΙΚΟΣ ΥΠΑΛΛ.	ΣΥΝΤΑΞΙΟΥΧΟΣ	Ε.Ε.Τ.	Ε.Ε.Ε.	ΕΠΙΧΕΙΡ.	ΟΙΚΙΑΚΑ	ΑΝΕΡΓΟΣ	ΦΟΙΤΗΤΗΣ	ΑΓΡΟΤΗΣ
Πολύ	26,7	25,1	32,8	26,4	35,7	26,6	16,2	16,2	54,2	8,1
Αρκετά	42,5	39,7	40,3	22,6	41,6	38,4	39,7	33,6	26,8	34,6
Λίγο	18,1	23,2	17,4	25,2	12,1	25,2	26,1	21,4	12,5	27,7
Καθόλου	10,1	9,9	7	25,1	10,5	9,8	15	27,9	6,5	29,6
ΔΓ/ΔΑ (Αυθ.)	2,5	2,1	2,4	0,8	0	0	3	1	0	0

	ΑΝΩΤΕΡΗ/ΜΕΣΗ ΑΝΩΤΕΡΗ	ΜΕΣΑΙΑ ΤΑΞΗ	ΜΕΣΗ ΚΑΤΩΤΕΡΗ/ ΚΑΤΩΤΕΡΗ	ΑΤΤΙΚΗ	ΒΟΡΕΙΑ ΕΛΛΑΔΑ	ΚΕΝΤΡΙΚΗ ΕΛΛΑΔΑ	ΚΡΗΤΗ/ΝΗΣΙΑ ΑΙΓΑΙΟΥ	ΑΣΤΙΚΕΣ ΠΕΡΙΟΧΕΣ	ΑΓΡΟΤΙΚΕΣ ΠΕΡΙΟΧΕΣ
Πολύ	41,4	29,6	18,6	31,7	24,4	28,9	26,8	29,3	23,7
Αρκετά	34	38,1	37,8	38,7	36,1	37,3	36,1	37,6	36,2
Λίγο	16,3	20,2	21,6	18,6	21	20,4	22,3	18,7	26,9
Καθόλου	7,9	10,4	19,7	9,3	15,3	13,1	13,3	12,5	12,1
ΔΓ/ΔΑ (Αυθ.)	0,4	1,6	2,3	1,6	3,2	0,4	1,4	1,9	1,1

ΕΠΙΔΡΑΣΗ ΤΗΣ ΠΑΝΔΗΜΙΑΣ ΣΤΗΝ ΠΡΟΣΩΠΙΚΗ ΟΙΚΟΝΟΜΙΚΗ ΚΑΤΑΣΤΑΣΗ (ΕΙΣΟΔΗΜΑΤΑ)				ΟΙΚΟΝΟΜΙΚΗ ΚΑΤΑΣΤΑΣΗ ΝΟΙΚΟΚΥΡΙΟΥ			
	ΕΧΟΥΝ ΒΕΛΤΙΩΘΕΙ	ΕΧΟΥΝ ΠΑΡΑΜΕΙΝΕΙ ΙΔΙΑ	ΕΧΟΥΝ ΧΕΙΡΟΤΕΡΕΨΕΙ	ΔΕΝ ΤΑ ΒΓΑΖΩ ΠΕΡΑ	ΜΕ ΜΕΓΑΛΕΣ ΔΥΣΚΟΛΙΕΣ	ΔΕΝ ΜΠΟΡΩ ΝΑ ΑΠΟΤΑΜΙΕΥΣΩ	ΑΝΕΤΟΣ ΟΙΚΟΝΟΜΙΚΑ
Πολύ	29	32,9	21,9	8,4	17,6	31,7	41,3
Αρκετά	42,7	39,4	34,2	24,7	34,2	40,9	36
Λίγο	8,5	18,3	23,6	34,7	24,5	18,1	15
Καθόλου	16,2	7,8	18,5	28,4	21,1	8	6,7
ΔΓ/ΔΑ (Αυθ.)	3,7	1,6	1,8	3,8	2,7	1,3	1

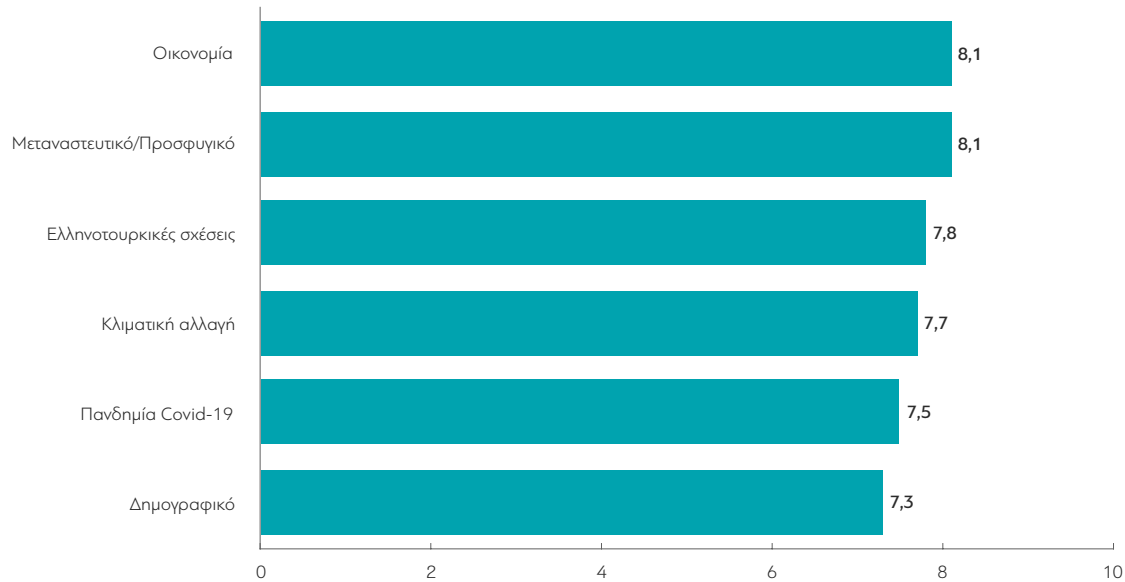
ΕΥΑΛΩΤΕΣ ΟΜΑΔΕΣ			ΑΡΙΘΜΟΣ ΜΕΛΩΝ ΝΟΙΚΟΚΥΡΙΟΥ					
ΝΑΙ		ΟΧΙ	1	2	3	4	5	6 >
Πολύ	28,5	28,3	35	33,6	26,5	23,6	30,4	13,3
Αρκετά	35,5	38	31,4	36	38,3	43,5	26,8	37,7
Λίγο	21,7	19,6	17,6	18,3	21	20,9	20,6	25,1
Καθόλου	12	12,5	13,5	10,2	11,7	10,3	22,2	23,9
ΔΓ/ΔΑ (Αυθ.)	2,3	1,6	2,5	1,8	2,5	1,6	0	0

ΨΗΦΟΣ ΣΤΙΣ ΒΟΥΛΕΥΤΙΚΕΣ ΕΚΛΟΓΕΣ 2019								
	ΝΔ	ΣΥΡΙΖΑ	ΚΙΝΑΛ	ΚΚΕ	ΕΛΛΗΝΙΚΗ ΛΥΣΗ	ΜΕΡΑ25	ΛΟΙΠΑ ΚΟΜΜΑΤΑ	ΑΚΥΡΟ/ΛΕΥΚΟ/ΔΕΝ ΨΗΦΙΣΑΝ/ΔΑ
Πολύ	42,3	19,4	42,7	30,9	13	19,3	18,5	24,4
Αρκετά	35,6	40,4	26,2	36,4	45,1	44,1	39,7	37,4
Λίγο	14	23,5	24,4	21,1	34,5	25,5	10,6	21,9
Καθόλου	7,4	15	4,9	9,4	7,3	11,1	31,3	13,5
ΔΓ/ΔΑ (Αυθ.)	0,6	1,7	1,7	2,2	0	0	0	2,8

ΠΟΛΙΤΙΚΗ ΑΥΤΟΤΟΠΟΘΕΤΗΣΗ							
	ΑΡΙΣΤΕΡΑ /ΑΚΡΑ ΑΡΙΣΤΕΡΑ	ΚΕΝΤΡΟΑΡΙΣΤΕΡΑ	ΚΕΝΤΡΟ	ΚΕΝΤΡΟΔΕΞΙΑ	ΔΕΞΙΑ /ΑΚΡΑ ΔΕΞΙΑ	ΤΙΠΟΤΑ ΑΠΟ ΤΑ ΠΑΡΑΠΑΝΩ (Αυθ.)	ΔΓ/ΔΑ (Αυθ.)
Πολύ	33,6	25,8	28	42,9	35,8	10,5	26,4
Αρκετά	34,7	37,4	43,8	37,6	35	33,1	37,4
Λίγο	22	22,9	20	10,9	16	27,4	20,4
Καθόλου	8	12,5	6,8	7,9	12,9	26	10,1
ΔΓ/ΔΑ (Αυθ.)	1,7	1,3	1,4	0,8	0,3	3,1	5,8

ΚΥΡΙΑ ΠΗΓΗ ΕΝΗΜΕΡΩΣΗΣ									
	ΤΗΛΕΟΡΑΣΗ	ΡΑΔΙΟΦΩΝΟ	ΙΣΤΟΣΕΛΙΔΕΣ	ΚΟΙΝΩΝΙΚΑ ΔΙΚΤΥΑ	ΕΦΗΜΕΡΙΔΕΣ	ΟΙΚΟΓΕΝΕΙΑ/ΦΙΛΟΙ	ΠΡΟΣΩΠΙΚΟΙ ΙΑΤΡΟΙ	ΆΛΛΗ (Αυθ.)	ΔΕΝ ΕΝΗΜΕΡΩΝΟΜΑΙ (Αυθ.)
Πολύ	31,8	24,4	26,3	20,9	43,2	37,2	27,4	11,7	6,9
Αρκετά	37,8	44,4	38,9	34,9	35,1	31,6	35,3	43,1	17,3
Λίγο	20	19,5	19,5	23,5	11,7	24	18,9	16,4	43,2
Καθόλου	8,4	9,1	13,9	20,4	3,1	7,2	16	28,8	28
ΔΓ/ΔΑ (Αυθ.)	1,9	2,6	1,3	0,4	6,8	0	2,4	0	4,7

4. Θα σας διαβάσω κάποιες απειλές που αντιμετωπίζει σήμερα η χώρα μας και θα ήθελα να μου πείτε για κάθε μια από αυτές πόσο σημαντική είναι σε μια κλίμακα από το 0-10, όπου το 0 σημαίνει καθόλου σημαντική και το 10 σημαίνει πάρα πολύ σημαντική. (Μέση τιμή)



Πίνακας 4: Θα σας διαβάσω κάποιες απειλές που αντιμετωπίζει σήμερα η χώρα μας και θα ήθελα να μου πείτε για κάθε μια από αυτές πόσο σημαντική είναι σε μια κλίμακα από το 0-10, όπου το 0 σημαίνει καθόλου σημαντική και το 10 σημαίνει πάρα πολύ σημαντική. (Μέση τιμή)

ΣΥΝΟΛΟ		ΑΝΔΡΑΣ	ΓΥΝΑΙΚΑ	17-24	25-39	40-54	55-64	65 +	Α' ΒΑΘΜΙΑ	Β' ΒΑΘΜΙΑ	Γ' ΒΑΘΜΙΑ	ΜΕΤΑΠΤ. / ΔΙΔΑΚΤ.
Πανδημία Covid-19	7,5	6,9	8	8,2	7,2	7,1	7,4	7,9	7,7	7,3	7,6	7,7
Ελληνοτουρκικές σχέσεις	7,8	7,2	8,3	7,4	7,6	7,8	7,6	8,1	7,8	7,7	7,8	7,8
Οικονομία	8,1	7,8	8,3	8,7	8,4	8,4	7,8	7,3	7,2	8,1	8,1	8,4
Δημογραφικό	7,3	7,4	7,2	6,6	7,1	7,7	7,6	7,3	6,5	7,1	7,6	7,4
Κλιματική αλλαγή	7,7	7,2	8,1	8,2	7,8	7,5	7,4	7,7	7,7	7,9	7,5	7,8
Μεταναστευτικό/ Προσφυγικό	8,1	7,7	8,4	7,6	8,1	8,3	7,9	8	8,6	7,9	8,2	7,8

	< 500 €	501 - 1.000 €	1.001 - 1.500 €	1.501 - 2.000 €	2.001 - 3.000 €	3.001-5.000 €	ΔΓ/ΔΔ (Αυθ.)
Πανδημία Covid-19	6,9	7,2	7,4	7,7	7,7	7,8	7,8
Ελληνοτουρκικές σχέσεις	7,9	7,5	8	7,8	7,8	7,9	7,7
Οικονομία	7,9	8	8,1	8,3	8	7,8	8,5
Δημογραφικό	7	7	7,6	7,4	7,3	7,7	7,5
Κλιματική αλλαγή	7,3	7,8	7,6	7,7	8	7,2	8,1
Μεταναστευτικό/ Προσφυγικό	8,5	8,1	8	7,7	7,9	8,5	8,4

	ΔΗΜΟΣΙΟΣ ΥΠΑΛΛ.	ΙΔΙΩΤΙΚΟΣ ΥΠΑΛΛ.	ΣΥΝΤΑΞΙΟΥΧΟΣ	Ε.Ε.Τ.	Ε.Ε.Ε.	ΕΠΙΧΕΙΡ.	ΟΙΚΙΑΚΑ	ΑΝΕΡΓΟΣ	ΦΟΙΤΗΤΗΣ	ΑΓΡΟΤΗΣ
Πανδημία Covid-19	7,5	7,4	7,9	6,4	7,1	6,7	7,9	7,1	8,6	5,4
Ελληνοτουρκικές σχέσεις	8,1	7,6	8	7,2	7,2	7,6	8,1	7,9	7,6	6,5
Οικονομία	8,2	8,3	7,6	7,6	8,3	8,4	7,8	8,6	8,8	8,1
Δημογραφικό	7,9	7,2	7,4	7,3	7,3	7,3	7,4	7,3	6,4	6,9
Κλιματική αλλαγή	7,6	7,7	7,6	7,3	7,6	7,8	8,1	7,8	8,6	6,9
Μεταναστευτικό/ Προσφυγικό	7,8	8,1	8,1	7,9	8,3	7,6	8,4	8,6	7,8	6,8

	ΑΝΩΤΕΡΗ/ΜΕΣΗ ΑΝΩΤΕΡΗ	ΜΕΣΑΙΑ ΤΑΞΗ	ΜΕΣΗ ΚΑΤΩΤΕΡΗ/ ΚΑΤΩΤΕΡΗ	ΑΤΤΙΚΗ	ΒΟΡΕΙΑ ΕΛΛΑΔΑ	ΚΕΝΤΡΙΚΗ ΕΛΛΑΔΑ	ΚΡΗΤΗ/ΝΗΣΙΑ ΑΙΓΑΙΟΥ	ΑΣΤΙΚΕΣ ΠΕΡΙΟΧΕΣ	ΑΓΡΟΤΙΚΕΣ ΠΕΡΙΟΧΕΣ
Πανδημία Covid-19	7,2	7,7	7,1	7,9	7	7,4	7,4	7,6	7,1
Ελληνοτουρκικές σχέσεις	7,8	7,8	7,6	7,9	7,6	7,7	7,7	7,8	7,8
Οικονομία	7,9	8	8,3	8,3	8	8	7,8	8,1	7,9
Δημογραφικό	7,4	7,3	7,4	7,4	7,5	7,3	6,9	7,4	7,2
Κλιματική αλλαγή	7,4	7,7	7,7	7,9	7,6	7,7	7,3	7,7	7,7
Μεταναστευτικό/ Προσφυγικό	8	8,2	7,7	8,1	7,8	8,2	8,1	8,1	8

ΕΠΙΔΡΑΣΗ ΤΗΣ ΠΑΝΔΗΜΙΑΣ ΣΤΗΝ ΠΡΟΣΩΠΙΚΗ ΟΙΚΟΝΟΜΙΚΗ ΚΑΤΑΣΤΑΣΗ (ΕΙΣΟΔΗΜΑΤΑ)				ΟΙΚΟΝΟΜΙΚΗ ΚΑΤΑΣΤΑΣΗ ΝΟΙΚΟΚΥΡΙΟΥ			
	ΕΧΟΥΝ ΒΕΛΤΙΩΘΕΙ	ΕΧΟΥΝ ΠΑΡΑΜΕΙΝΕΙ ΙΔΙΑ	ΕΧΟΥΝ ΧΕΙΡΟΤΕΡΕΨΕΙ	ΔΕΝ ΤΑ ΒΓΑΖΩ ΠΕΡΑ	ΜΕ ΜΕΓΑΛΕΣ ΔΥΣΚΟΛΙΕΣ	ΔΕΝ ΜΠΟΡΩ ΝΑ ΑΠΟΤΑΜΙΕΥΣΩ	ΑΝΕΤΟΣ ΟΙΚΟΝΟΜΙΚΑ
Πανδημία Covid-19	6,7	7,6	7,3	6,5	7,1	7,8	7,5
Ελληνοτουρκικές σχέσεις	6,6	7,9	7,7	7,6	7,8	7,7	8
Οικονομία	7,8	8	8,2	8	8,1	8,1	8
Δημογραφικό	7	7,4	7,2	7,8	7,3	7,2	7,5
Κλιματική αλλαγή	8,3	7,7	7,6	7,2	7,6	7,8	7,7
Μεταναστευτικό/ Προσφυγικό	7,3	8	8,1	8,8	8	8	8,1

ΕΥΑΛΩΤΕΣ ΟΜΑΔΕΣ			ΑΡΙΘΜΟΣ ΜΕΛΩΝ ΝΟΙΚΟΚΥΡΙΟΥ					
	ΝΑΙ	ΟΧΙ	1	2	3	4	5	6 >
Πανδημία Covid-19	7,7	7,4	7,7	7,5	7,5	7,4	7,7	6,5
Ελληνοτουρκικές σχέσεις	8	7,7	7,9	7,9	7,6	7,7	7,7	7,9
Οικονομία	7,9	8,1	8,2	7,6	8,3	8,3	8,1	8,4
Δημογραφικό	7,6	7,2	7,2	7,2	7,4	7,5	7,3	7,6
Κλιματική αλλαγή	7,7	7,7	7,8	7,5	7,7	7,8	7,9	7,6
Μεταναστευτικό/ Προσφυγικό	8	8,1	8,1	7,9	7,8	8,2	8,7	8,1

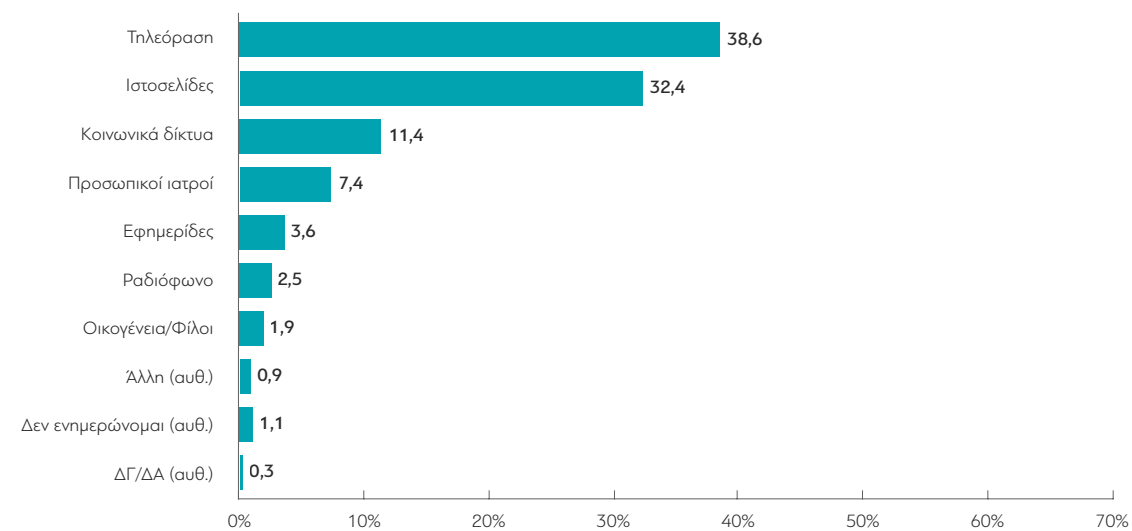
ΨΗΦΟΣ ΣΤΙΣ ΒΟΥΛΕΥΤΙΚΕΣ ΕΚΛΟΓΕΣ 2019								
	ΝΔ	ΣΥΡΙΖΑ	ΚΙΝΑΛ	ΚΚΕ	ΕΛΛΗΝΙΚΗ ΛΥΣΗ	ΜΕΡΑ25	ΛΟΙΠΑ ΚΟΜΜΑΤΑ	ΑΚΥΡΟ/ΛΕΥΚΟ/ ΔΕΝ ΨΗΦΙΣΑΝ/ΔΑ
Πανδημία Covid-19	8	7,1	7,9	7,7	7,9	6,5	5,7	7,5
Ελληνοτουρκικές σχέσεις	8,4	7,2	8,2	6,9	9,3	6,7	7,6	7,7
Οικονομία	7,9	8,4	7,3	8,9	8,4	8,5	7,9	8,1
Δημογραφικό	7,6	7,2	7,9	6,8	8	7,9	8,3	7
Κλιματική αλλαγή	7,6	8,1	8,1	7,5	7,9	7,9	6,4	7,6
Μεταναστευτικό/ Προσφυγικό	8,5	7,4	8,4	5,9	9,3	7,8	8,8	8,1

ΠΟΛΙΤΙΚΗ ΑΥΤΟΤΟΠΟΘΕΤΗΣΗ							
	ΑΡΙΣΤΕΡΑ /ΑΚΡΑ ΑΡΙΣΤΕΡΑ	ΚΕΝΤΡΟΑΡΙΣΤΕΡΑ	ΚΕΝΤΡΟ	ΚΕΝΤΡΟΔΕΞΙΑ	ΔΕΞΙΑ /ΑΚΡΑ ΔΕΞΙΑ	ΤΙΠΟΤΑ ΑΠΟ ΤΑ ΠΑΡΑΠΑΝΩ (Αυθ.)	ΔΓ/ΔΑ (Αυθ.)
Πανδημία Covid-19	7,6	7,2	7,7	8	7,5	6,7	7,9
Ελληνοτουρκικές σχέσεις	7,1	7,6	7,7	8,2	8,1	7,6	8,5
Οικονομία	8,3	8,3	7,8	7,8	7,8	8,4	8,4
Δημογραφικό	7	7,2	7,4	7,8	7,4	7,2	7,4
Κλιματική αλλαγή	8,1	7,6	7,8	7,5	7,3	7,7	8,2
Μεταναστευτικό/ Προσφυγικό	6,6	7,5	8,3	8,4	8,6	8,3	8,6

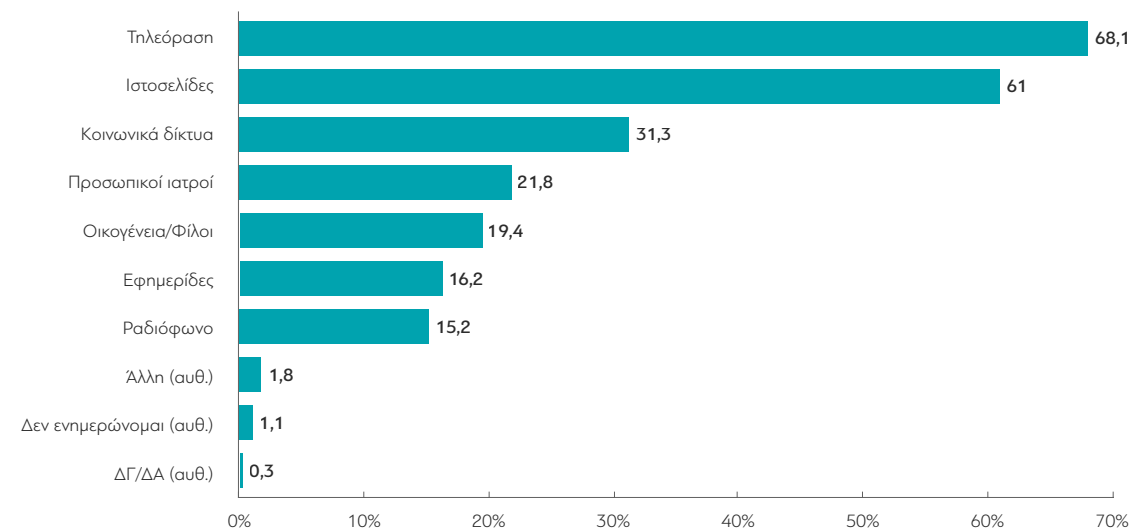
ΚΥΡΙΑ ΠΗΓΗ ΕΝΗΜΕΡΩΣΗΣ									
	ΤΗΛΕΟΡΑΣΗ	ΡΑΔΙΟΦΩΝΟ	ΙΣΤΟΣΕΛΙΔΕΣ	ΚΟΙΝΩΝΙΚΑ ΔΙΚΤΥΑ	ΕΦΗΜΕΡΙΔΕΣ	ΟΙΚΟΓΕΝΕΙΑ/ ΦΙΛΟΙ	ΠΡΟΣΩΠΙΚΟΙ ΙΑΤΡΟΙ	ΆΛΛΗ (Αυθ.)	ΔΕΝ ΕΝΗΜΕΡΩΝΟΜΑΙ (Αυθ.)
Πανδημία Covid-19	8	7,2	7,4	6,6	8,1	7,1	7,6	6,1	2,7
Ελληνοτουρκικές σχέσεις	8,1	7,2	7,7	7,4	7,5	7,9	7,3	8,4	7,2
Οικονομία	7,8	7,7	8,4	8	8,5	8,4	7,8	8,8	8,4
Δημογραφικό	7,3	8,2	7,5	7	7,6	6,9	7	8,9	9,1
Κλιματική αλλαγή	7,8	7,5	7,5	7,7	8,4	8,5	7,5	7,7	5,6
Μεταναστευτικό/ Προσφυγικό	8,2	8,5	8,1	8,1	6,9	7,7	7,3	7,6	8,4

## 5. Από πού ενημερώνεστε για τις εξελίξεις αναφορικά με την πανδημία του κορωνοϊού;

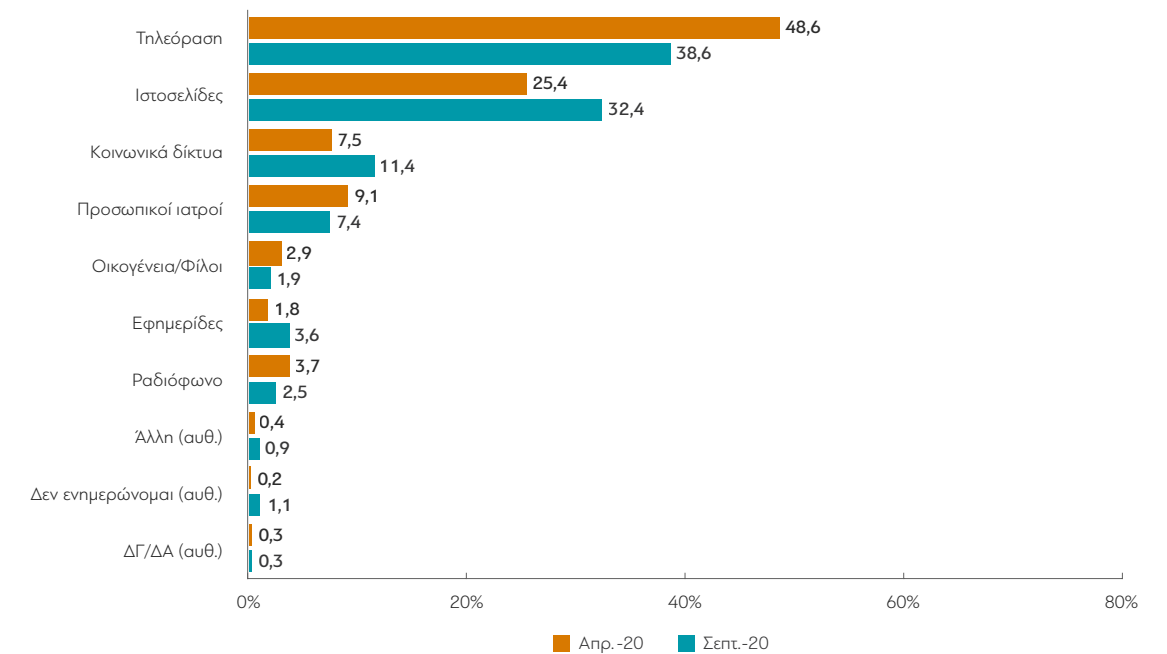
### ΠΡΩΤΗ ΑΝΑΦΟΡΑ



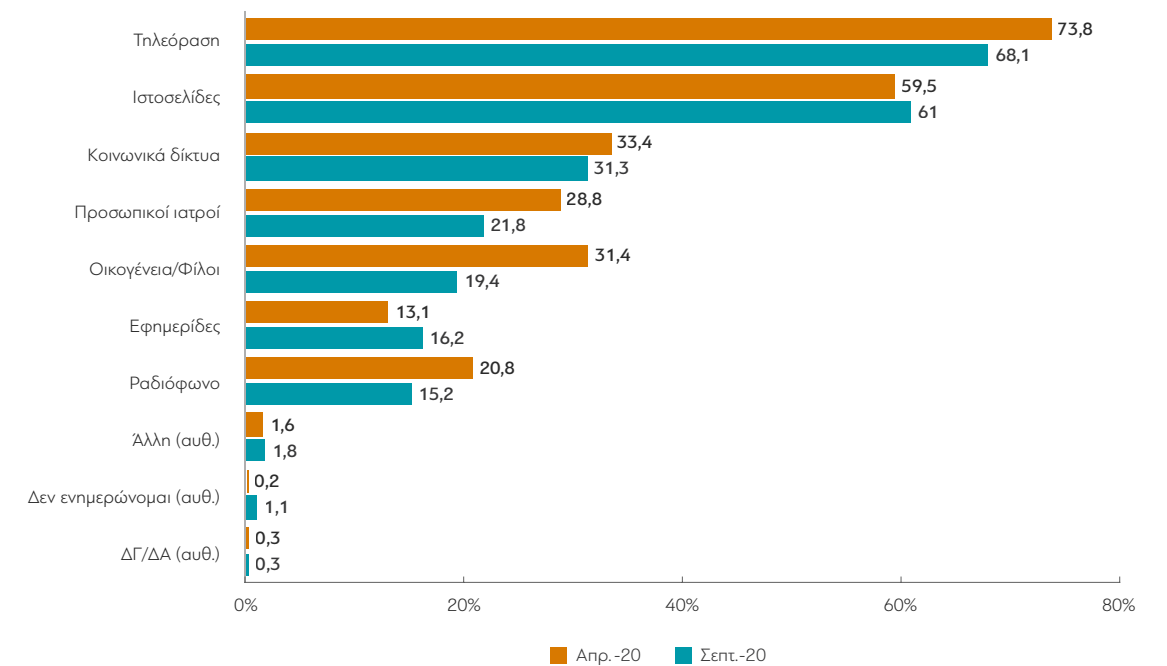
### ΣΥΝΟΛΙΚΕΣ ΑΝΑΦΟΡΕΣ



### ΜΕΤΑΒΟΛΕΣ ΑΠΟ ΤΙΣ ΠΡΟΗΓΟΥΜΕΝΕΣ ΜΕΤΡΗΣΕΙΣ: Πρώτη αναφορά



### ΜΕΤΑΒΟΛΕΣ ΑΠΟ ΤΙΣ ΠΡΟΗΓΟΥΜΕΝΕΣ ΜΕΤΡΗΣΕΙΣ: Συνολικές αναφορές





Πίνακας 5: Από πού ενημερώνεστε για τις εξελίξεις αναφορικά με την πανδημία του κορωνοϊού; (1η αναφορά)

	ΣΥΝΟΛΟ	ΑΝΔΡΑΣ	ΓΥΝΑΙΚΑ	17-24	25-39	40-54	55-64	65 +	Α' ΒΑΘΜΙΑ	Β' ΒΑΘΜΙΑ	Γ' ΒΑΘΜΙΑ	ΜΕΤΑΠΤ. / ΔΙΔΑΚΤ.
Τηλέοραση	38,6	33,8	43,1	30,7	14	31,2	46,2	66,7	75,5	45	33,4	15,6
Ραδιόφωνο	2,5	2,7	2,2	0	2,3	2,9	1,8	3,5	5,5	2,2	2,4	1,5
Ιστοσελίδες	32,4	36,1	28,9	38	49,4	40,9	28,8	8,4	2,8	25,9	37,6	51,2
Κοινωνικά δίκτυα	11,4	10,6	12	22,4	17,7	9,7	9,9	4,1	3,2	13	11,9	10
Εφημερίδες	3,6	5	2,3	0	1,8	2	2,3	9	0	3,8	3,3	6,4
Οικογένεια/Φίλοι	1,9	1,1	2,6	3,9	2,8	1,6	1,1	1	3,2	1,7	1,7	1,8
Προσωπικοί ιατροί	7,4	7,3	7,6	3,7	9,4	7,8	6,6	7,2	7,7	6,3	7,4	10,1
Άλλη (Αυθ.)	0,9	1,1	0,7	0	1	1,8	1,3	0	0	0,3	1,5	1,1
Δεν ενημερώνομαι (Αυθ.)	1,1	2,1	0,3	1,3	1,6	2,2	0,3	0,1	0	1,7	0,8	1,7
ΔΓ/ΔΑ (Αυθ.)	0,3	0,2	0,3	0	0	0	1,5	0	2,1	0	0,1	0,4

	< 500 €	501 - 1.000 €	1.001 - 1.500 €	1.501 - 2.000 €	2.001 - 3.000 €	3.001-5.000 €	ΔΓ/ΔΑ (Αυθ.)
Τηλέοραση	52,1	43,9	37,9	29,9	33,9	29,6	46,3
Ραδιόφωνο	4,6	1,8	3,2	1,5	2,1	1,6	4,1
Ιστοσελίδες	13,7	28,9	34,9	30,5	46,2	42,3	26,5
Κοινωνικά δίκτυα	13,8	10,5	10,5	18,1	8,7	6	8
Εφημερίδες	0,7	1,2	4,6	7,1	4,3	5,3	0
Οικογένεια/Φίλοι	5,5	3,2	1,2	0,8	0,2	1,2	1
Προσωπικοί ιατροί	6,9	8	4,9	10,4	4,2	13,3	6,9
Άλλη (Αυθ.)	2,2	0,6	0,7	1	0,5	0,7	2,2
Δεν ενημερώνομαι (Αυθ.)	0	1,2	2,2	0,7	0	0	3,3
ΔΓ/ΔΑ (Αυθ.)	0,5	0,5	0	0	0	0	1,6

	ΔΗΜΟΣΙΟΣ ΥΠΑΛΛ.	ΙΔΙΩΤΙΚΟΣ ΥΠΑΛΛ.	ΣΥΝΤΑΞΙΟΥΧΟΣ	Ε.Ε.Τ.	Ε.Ε.Ε.	ΕΠΙΧΕΙΡ.	ΟΙΚΙΑΚΑ	ΑΝΕΡΓΟΣ	ΦΟΙΤΗΤΗΣ	ΑΓΡΟΤΗΣ
Τηλέοραση	18,4	18,8	62,8	27,4	14,8	29,1	70,1	30	36,5	58
Ραδιόφωνο	1,3	2,5	2,7	3	6,8	1,7	2,3	4,4	0	0
Ιστοσελίδες	45,6	51,4	13,4	34,2	47,5	41,2	8,9	32,9	37,2	15,5
Κοινωνικά δίκτυα	11,4	10,2	5,6	12,7	20,3	20,3	4,5	20,8	22,5	17,9
Εφημερίδες	3	2,5	7,1	2,9	5,1	3,4	3,3	0,7	0	1,2
Οικογένεια/Φίλοι	2,1	1,2	1	0	0,7	0,9	2	6,1	3,8	2,6
Προσωπικοί ιατροί	12,5	10,6	5,9	14,5	0	1,8	8,3	4,4	0	4,8
Άλλη (Αυθ.)	3,7	0	0,6	3,1	0,5	1,6	0,6	0,6	0	0
Δεν ενημερώνομαι (Αυθ.)	1,8	2,8	0,1	2,2	3,2	0	0	0	0	0
ΔΓ/ΔΑ (Αυθ.)	0	0	0,6	0	1	0	0	0	0	0

	ΑΝΩΤΕΡΗ/ΜΕΣΗ ΑΝΩΤΕΡΗ	ΜΕΣΙΑΙΑ ΤΑΞΗ	ΜΕΣΗ ΚΑΤΩΤΕΡΗ/ΚΑΤΩΤΕΡΗ	ΑΤΤΙΚΗ	ΒΟΡΕΙΑ ΕΛΛΑΔΑ	ΚΕΝΤΡΙΚΗ ΕΛΛΑΔΑ	ΚΡΗΤΗ/ΝΗΣΙΑ ΑΙΓΑΙΟΥ	ΑΣΤΙΚΕΣ ΠΕΡΙΟΧΕΣ	ΑΓΡΟΤΙΚΕΣ ΠΕΡΙΟΧΕΣ
Τηλέοραση	29,3	39,9	37,5	34,8	36,3	46	39,4	36,3	49,5
Ραδιόφωνο	2,7	1,4	5,2	4,1	1,7	1,7	1,1	2,7	1,3
Ιστοσελίδες	38,4	30,7	35,6	34,3	32,4	28,5	35,5	33,5	27,3
Κοινωνικά δίκτυα	13,8	12,1	9,2	9,8	12,8	12,1	10,6	11,6	10,2
Εφημερίδες	4,8	3,5	3,5	3,1	4,2	2,9	5	3,8	2,3
Οικογένεια/Φίλοι	3,6	1,4	2,5	2,9	2,4	0,3	0,7	2,1	0,7
Προσωπικοί ιατροί	4,9	9,2	3,6	9,2	7,7	5,4	6,2	7,4	7,8
Άλλη (Αυθ.)	0,5	0,5	1,5	0,1	1,7	1,2	0,9	1,1	0
Δεν ενημερώνομαι (Αυθ.)	2	0,8	1,5	1,3	0,9	1,5	0,5	1,4	0,2
ΔΓ/ΔΑ (Αυθ.)	0	0,3	0	0,4	0	0,5	0	0,2	0,7

ΕΠΙΔΡΑΣΗ ΤΗΣ ΠΑΝΔΗΜΙΑΣ ΣΤΗΝ ΠΡΟΣΩΠΙΚΗ ΟΙΚΟΝΟΜΙΚΗ ΚΑΤΑΣΤΑΣΗ (ΕΙΣΟΔΗΜΑΤΑ)				ΟΙΚΟΝΟΜΙΚΗ ΚΑΤΑΣΤΑΣΗ ΝΟΙΚΟΚΥΡΙΟΥ			
	ΕΧΟΥΝ ΒΕΛΤΙΩΘΕΙ	ΕΧΟΥΝ ΠΑΡΑΜΕΙΝΕΙ ΙΔΙΑ	ΕΧΟΥΝ ΧΕΙΡΟΤΕΡΕΥΣΕΙ	ΔΕΝ ΤΑ ΒΓΑΖΩ ΠΕΡΑ	ΜΕ ΜΕΓΑΛΕΣ ΔΥΣΚΟΛΙΕΣ	ΔΕΝ ΜΠΟΡΩ ΝΑ ΑΠΟΤΑΜΙΕΥΣΩ	ΑΝΕΤΟΣ ΟΙΚΟΝΟΜΙΚΑ
Τηλέοραση	26,6	40,7	36,5	49,5	45,7	34,7	36,2
Ραδιόφωνο	0	3,3	1,5	6,8	3	2,1	1,1
Ιστοσελίδες	37,8	33	31,3	18,4	23,8	36,2	38,7
Κοινωνικά δίκτυα	9,7	8,1	15,7	15,6	10,7	12,2	8,6
Εφημερίδες	2	4,6	2,3	0	2,1	3,8	6,4
Οικογένεια/Φίλοι	3,9	1,8	1,8	1,2	2,4	1,5	2,5
Προσωπικοί ιατροί	15,1	6,5	8,2	4,5	8,5	8	5,2
Άλλη (Αυθ.)	0	0,5	1,5	2,1	2,1	0,4	0,3
Δεν ενημερώνομαι (Αυθ.)	4,9	1,1	0,9	1,9	1,3	1,1	0,8
ΔΓ/ΔΑ (Αυθ.)	0	0,4	0,1	0	0,5	0	0,2

ΕΥΑΛΩΤΕΣ ΟΜΑΔΕΣ			ΑΡΙΘΜΟΣ ΜΕΛΩΝ ΝΟΙΚΟΚΥΡΙΟΥ					
	ΝΑΙ	ΟΧΙ	1	2	3	4	5	6 >
Τηλέοραση	55,3	32,8	48,7	48	33,9	34	23	35,3
Ραδιόφωνο	2	2,6	2,1	3,1	2,2	2,5	2,5	0
Ιστοσελίδες	16,2	38	25,3	25,2	37,3	38,6	29,3	35,7
Κοινωνικά δίκτυα	9,9	11,8	8,7	6,5	9,7	14,8	25,7	11,9
Εφημερίδες	6,1	2,7	4,3	3,9	5,9	1,3	2,5	3,5
Οικογένεια/Φίλοι	0,7	2,3	4,2	2,6	1,3	0,5	2,1	2,2
Προσωπικοί ιατροί	8,3	7,1	5	8,1	9,3	5	12,9	3,2
Άλλη (Αυθ.)	0,9	0,9	0	1,3	0,3	1,5	0	1,6
Δεν ενημερώνομαι (Αυθ.)	0,5	1,4	0,4	1	0	1,7	1,3	5,7
ΔΓ/ΔΑ (Αυθ.)	0,2	0,3	1,2	0,2	0	0	0,6	0,9

	ΝΔ	ΣΥΡΙΖΑ	ΚΙΝΑΔ	ΚΚΕ	ΕΛΛΗΝΙΚΗ ΛΥΣΗ	ΜΕΡΑ25	ΛΟΙΠΑ ΚΟΜΜΑΤΑ	ΑΚΥΡΟ/ΛΕΥΚΟ/ΔΕΝ ΨΗΦΙΣΑΝ/ΔΑ
Τηλέοραση	46	37	44,7	24,8	47,1	11,7	25	37,7
Ραδιόφωνο	3,5	2,2	1,6	6,8	0	0	0	2,2
Ιστοσελίδες	28,4	36,9	29,8	36	31,4	48,8	37,2	31,4
Κοινωνικά δίκτυα	7,5	12,6	5,3	4,2	21,4	15,4	21,5	12,5
Εφημερίδες	4,5	3,3	3,5	15,1	0	5,2	0	2,7
Οικογένεια/Φίλοι	1,5	1,6	0	0	0	6,9	0	2,6
Προσωπικοί ιατροί	7,7	5,1	9,5	7,7	0	4,9	10,2	8,3
Άλλη (Αυθ.)	0,4	0,6	0	5,3	0	0	1,9	1,1
Δεν ενημερώνομαι (Αυθ.)	0,3	0	5,6	0	0	7,1	4,3	1,1
ΔΓ/ΔΑ (Αυθ.)	0	0,7	0	0	0	0	0	0,3

	ΠΟΛΙΤΙΚΗ ΑΥΤΟΤΟΠΟΘΕΤΗΣΗ						ΔΓ/ΔΑ (Αυθ.)
	ΑΡΙΣΤΕΡΑ /ΑΚΡΑ ΑΡΙΣΤΕΡΑ	ΚΕΝΤΡΟΑΡΙΣΤΕΡΑ	ΚΕΝΤΡΟ	ΚΕΝΤΡΟΔΕΞΙΑ	ΔΕΞΙΑ /ΑΚΡΑ ΔΕΞΙΑ	ΤΙΠΟΤΑ ΑΠΟ ΤΑ ΠΑΡΑΠΑΝΩ (Αυθ.)	
Τηλέοραση	32	29,5	41,4	42,6	52,4	29,8	46,3
Ραδιόφωνο	3,9	2,4	2,6	3,8	1,1	2,4	0
Ιστοσελίδες	34,5	38,2	34,5	29,3	27,4	32,2	27,2
Κοινωνικά δίκτυα	11	13,3	8,6	9,3	9	17,2	10,2
Εφημερίδες	6,9	3,5	3,6	5,9	1,2	3	0
Οικογένεια/Φίλοι	1,5	3,2	1,2	2	1,3	1	4,8
Προσωπικοί ιατροί	6,9	9,1	7,1	6,8	6,9	7,7	7,9
Άλλη (Αυθ.)	1,5	0,8	0,4	0,4	0,4	2	1,1
Δεν ενημερώνομαι (Αυθ.)	1,8	0	0,7	0	0	3,6	2,5
ΔΓ/ΔΑ (Αυθ.)	0	0	0	0	0,3	1,2	0

Πίνακας 5: Από πού ενημερώνεστε για τις εξελίξεις αναφορικά με την πανδημία του κορωνοϊού; (Συνολικές αναφορές)

	ΣΥΝΟΛΟ	ΑΝΔΡΑΣ	ΓΥΝΑΙΚΑ	17-24	25-39	40-54	55-64	65 +	Α' ΒΑΘΜΙΑ	Β' ΒΑΘΜΙΑ	Γ' ΒΑΘΜΙΑ	ΜΕΤΑΠΤ. / ΔΙΑΔΑΚΤ.
Τηλέοραση	68,1	65	71	58,4	52,5	63	70,9	89,3	90,1	74,3	67,4	38,7
Ραδιόφωνο	15,2	15,3	15,2	4,8	11	16,7	20,5	18,1	18,8	14,5	16,5	10,5
Ιστοσελίδες	61	64,7	57,6	76	74,7	72,1	58,3	33,1	18,1	57,7	66,9	77,3
Κοινωνικά δίκτυα	31,3	28,4	34,1	52,9	41,5	30,3	29,5	16,3	11	34,6	30,4	38,7
Εφημερίδες	16,2	19,7	12,9	5,3	16,2	13,8	14,6	23,9	6,3	13,1	18,3	23,6
Οικογένεια/Φίλοι	19,4	16,8	21,8	33,3	13,8	17,2	21,1	20,3	26,8	22,9	16,3	15,8
Προσωπικοί ιατροί	21,8	19,4	24,1	8,4	22,2	26,2	22,4	21,6	20,8	19,7	22,8	25,1
Άλλη (Αυθ.)	1,8	1,7	1,9	0	1	4,2	1,5	0,9	0	1,1	2,1	3,8
Δεν ενημερώνομαι (Αυθ.)	1,1	2,1	0,3	1,3	1,6	2,2	0,3	0,1	0	1,7	0,8	1,7
ΔΓ/ΔΑ (Αυθ.)	0,3	0,2	0,3	0	0	0	1,5	0	2,1	0	0,1	0,4

	< 500 €	501 - 1.000 €	1.001 - 1.500 €	1.501 - 2.000 €	2.001 - 3.000 €	3.001-5.000 €	ΔΓ/ΔΑ (Αυθ.)
Τηλέοραση	79,3	73	67,9	61,7	62,6	62,4	68,9
Ραδιόφωνο	18,4	16,9	16,2	12,5	15,6	12,4	10,2
Ιστοσελίδες	36,6	57,1	62,3	67,3	73,3	64,9	57,5
Κοινωνικά δίκτυα	27,7	32,6	30,9	35,9	30	27,1	27,3
Εφημερίδες	8,5	9,9	16,4	21,1	23,5	24,3	14
Οικογένεια/Φίλοι	23,7	20,2	18,2	19,4	19,5	15,9	18,3
Προσωπικοί ιατροί	19,8	23,3	16,6	24,5	20,6	32,8	20,6
Άλλη (Αυθ.)	2,2	1,9	1,7	1	2,4	1,7	2,8
Δεν ενημερώνομαι (Αυθ.)	0	1,2	2,2	0,7	0	0	3,3
ΔΓ/ΔΑ (Αυθ.)	0,5	0,5	0	0	0	0	1,6

	ΔΗΜΟΣΙΟΣ ΥΠΑΛΛ.	ΙΔΙΩΤΙΚΟΣ ΥΠΑΛΛ.	ΣΥΝΤΑΞΙΟΥΧΟΣ	Ε.Ε.Τ.	Ε.Ε.Ε.	ΕΠΙΧΕΙΡ.	ΟΙΚΙΑΚΑ	ΑΝΕΡΓΟΣ	ΦΟΙΤΗΤΗΣ	ΑΓΡΟΤΗΣ
Τηλέοραση	54,7	53,6	87,8	53,3	49,3	51	86,7	64,9	68,1	87,3
Ραδιόφωνο	14,8	13,4	17,9	30,4	16,6	4,4	20,3	15,5	3,3	9,5
Ιστοσελίδες	70,6	76,1	41,5	61,6	76,1	74,3	36	68	75,8	55
Κοινωνικά δίκτυα	25,2	31,7	20,8	38,5	45,6	52,1	25,3	45,8	53,7	22,2
Εφημερίδες	16,3	16,9	21,8	11,8	26,4	8,8	15,6	7,1	8	13,2
Οικογένεια/Φίλοι	20,8	15,9	18,1	2,9	17,1	13,4	21,6	28,4	30,3	24,1
Προσωπικοί ιατροί	34,5	23,5	18,6	24	20,5	13,4	27,7	20,4	7	21,8
Άλλη (Αυθ.)	6,8	0,1	1,6	3,9	4,5	1,6	1,6	0,6	0	0
Δεν ενημερώνομαι (Αυθ.)	1,8	2,8	0,1	2,2	3,2	0	0	0	0	0
ΔΓ/ΔΑ (Αυθ.)	0	0	0,6	0	1	0	0	0	0	0

	ΑΝΩΤΕΡΗ/ΜΕΣΗ ΑΝΩΤΕΡΗ	ΜΕΣΙΑΙΑ ΤΑΞΗ	ΜΕΣΗ ΚΑΤΩΤΕΡΗ/ ΚΑΤΩΤΕΡΗ	ΑΤΤΙΚΗ	ΒΟΡΕΙΑ ΕΛΛΑΔΑ	ΚΕΝΤΡΙΚΗ ΕΛΛΑΔΑ	ΚΡΗΤΗ/ΝΗΣΙΑ ΑΙΓΑΙΟΥ	ΑΣΤΙΚΕΣ ΠΕΡΙΟΧΕΣ	ΑΓΡΟΤΙΚΕΣ ΠΕΡΙΟΧΕΣ
Τηλέοραση	62,2	69,1	68,1	64,7	67	76,2	62,9	66,5	75,3
Ραδιόφωνο	9,4	14,5	20,4	20,1	15,3	11,4	8,7	15,8	12,8
Ιστοσελίδες	54,6	61,9	62,7	62,7	62,6	58,1	58,5	61,5	59
Κοινωνικά δίκτυα	33,3	31,7	31,3	33,7	31,9	28	30,3	32,6	25,5
Εφημερίδες	19,7	16,3	15,3	16,6	13,8	19,1	14,4	17,3	10,9
Οικογένεια/Φίλοι	24	18,1	22	22,4	18,8	16,4	18	20,1	16
Προσωπικοί ιατροί	20,1	22,7	19,2	24,7	19,4	22,4	17,8	21,1	25,2
Άλλη (Αυθ.)	2,6	1,4	2,1	1	2,3	2,3	2	1,9	1,2
Δεν ενημερώνομαι (Αυθ.)	2	0,8	1,5	1,3	0,9	1,5	0,5	1,4	0,2
ΔΓ/ΔΑ (Αυθ.)	0	0,3	0	0,4	0	0,5	0	0,2	0,7

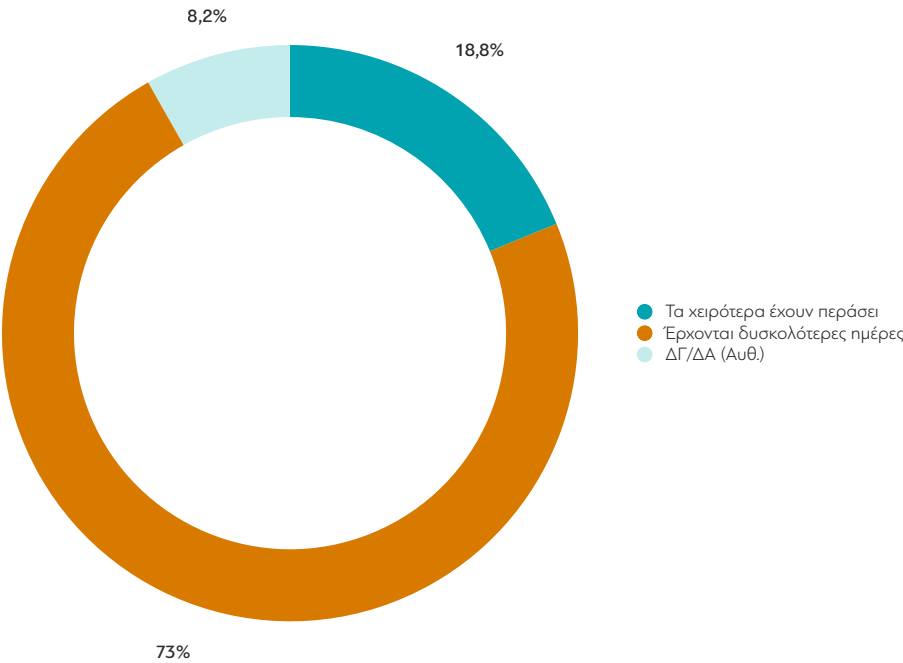
ΕΠΙΔΡΑΣΗ ΤΗΣ ΠΑΝΔΗΜΙΑΣ ΣΤΗΝ ΠΡΟΣΩΠΙΚΗ ΟΙΚΟΝΟΜΙΚΗ ΚΑΤΑΣΤΑΣΗ (ΕΙΣΟΔΗΜΑΤΑ)				ΟΙΚΟΝΟΜΙΚΗ ΚΑΤΑΣΤΑΣΗ ΝΟΙΚΟΚΥΡΙΟΥ			
	ΕΧΟΥΝ ΒΕΛΤΙΩΘΕΙ	ΕΧΟΥΝ ΠΑΡΑΜΕΙΝΕΙ ΙΔΙΑ	ΕΧΟΥΝ ΧΕΙΡΟΤΕΡΕΨΕΙ	ΔΕΝ ΤΑ ΒΓΑΖΩ ΠΕΡΑ	ΜΕ ΜΕΓΑΛΕΣ ΔΥΣΚΟΛΙΕΣ	ΔΕΝ ΜΠΟΡΩ ΝΑ ΑΠΟΤΑΜΙΕΥΩ	ΑΝΕΤΟΣ ΟΙΚΟΝΟΜΙΚΑ
Τηλεόραση	44,7	70,5	66,2	72,9	72,3	66,3	66,4
Ραδιόφωνο	7,6	15,5	15,4	29,8	18	13	12,2
Ιστοσελίδες	72	61,1	60,1	48,4	55,2	64,6	63,9
Κοινωνικά δίκτυα	35,5	28,3	34,9	29,2	30,8	32,1	30,2
Εφημερίδες	10,1	18	14,1	12,5	13,9	15,3	23,7
Οικογένεια/Φίλοι	22,3	18,2	20,7	24,1	21,2	18,9	17,1
Προσωπικοί ιατροί	36	21,3	21,7	25,6	26,6	20	19,2
Άλλη (Αυθ.)	0	1,6	2,3	3,2	2,7	1,7	0,3
Δεν ενημερώνομαι (Αυθ.)	4,9	1,1	0,9	1,9	1,3	1,1	0,8
ΔΓ/ΔΑ (Αυθ.)	0	0,4	0,1	0	0,5	0	0,2

ΕΥΑΛΩΤΕΣ ΟΜΑΔΕΣ			ΑΡΙΘΜΟΣ ΜΕΛΩΝ ΝΟΙΚΟΚΥΡΙΟΥ					
	ΝΑΙ	ΟΧΙ	1	2	3	4	5	6 >
Τηλεόραση	80,1	63,9	77,2	75,2	62,2	64,1	60,1	71,6
Ραδιόφωνο	15,9	15	13,7	17,9	15,5	12,9	13,4	18,1
Ιστοσελίδες	45,6	66,4	47,9	51,3	65,1	73,3	59,4	62,3
Κοινωνικά δίκτυα	25,4	33,4	29,2	24,4	31,6	36,5	39,9	33,8
Εφημερίδες	18,4	15,4	16,7	18,6	17,9	13	15,8	11,1
Οικογένεια/Φίλοι	18,9	19,5	30,2	20,6	16,2	18,2	16,1	17,5
Προσωπικοί ιατροί	26,4	20,3	21,2	25,5	22,6	18	26,9	10,3
Άλλη (Αυθ.)	1,6	1,9	0,9	1,8	2,6	1,9	0,8	1,6
Δεν ενημερώνομαι (Αυθ.)	0,5	1,4	0,4	1	0	1,7	1,3	5,7
ΔΓ/ΔΑ (Αυθ.)	0,2	0,3	1,2	0,2	0	0	0,6	0,9

ΨΗΦΟΣ ΣΤΙΣ ΒΟΥΛΕΥΤΙΚΕΣ ΕΚΛΟΓΕΣ 2019								
	ΝΔ	ΣΥΡΙΖΑ	ΚΙΝΑΛ	ΚΚΕ	ΕΛΛΗΝΙΚΗ ΛΥΣΗ	ΜΕΡΑ25	ΛΟΙΠΑ ΚΟΜΜΑΤΑ	ΑΚΥΡΟ/ΛΕΥΚΟ/ΔΕΝ ΨΗΦΙΣΑΝ/ΔΑ
Τηλεόραση	81	64,8	72,6	65,8	74,7	33,4	57,5	64
Ραδιόφωνο	15,6	17,7	6,2	25,1	18,9	8,4	19,8	13,8
Ιστοσελίδες	56,5	61,7	64,7	65,4	59	68,9	68,7	61,5
Κοινωνικά δίκτυα	24,8	38,9	10,8	25,4	33,5	53	34,9	33,3
Εφημερίδες	19,5	13,1	18,7	30,8	29,4	20,4	19,8	12,7
Οικογένεια/Φίλοι	20	15,9	11	21,7	18,5	19,6	15,3	22,1
Προσωπικοί ιατροί	26,9	20,5	21,4	29,3	16,8	17,3	18,8	19,6
Άλλη (Αυθ.)	1,1	2,1	0	5,3	0	0	1,9	2,2
Δεν ενημερώνομαι (Αυθ.)	0,3	0	5,6	0	0	7,1	4,3	1,1
ΔΓ/ΔΑ (Αυθ.)	0	0,7	0	0	0	0	0	0,3

ΠΟΛΙΤΙΚΗ ΑΥΤΟΤΟΠΟΘΕΤΗΣΗ							
	ΑΡΙΣΤΕΡΑ /ΑΚΡΑ ΑΡΙΣΤΕΡΑ	ΚΕΝΤΡΟΑΡΙΣΤΕΡΑ	ΚΕΝΤΡΟ	ΚΕΝΤΡΟΔΕΞΙΑ	ΔΕΞΙΑ /ΑΚΡΑ ΔΕΞΙΑ	ΤΙΠΟΤΑ ΑΠΟ ΤΑ ΠΑΡΑΠΑΝΩ (Αυθ.)	ΔΓ/ΔΑ (Αυθ.)
Τηλεόραση	58,1	62,6	71,6	79	82,5	54,7	67,6
Ραδιόφωνο	15,9	15,7	16,1	18,3	15,4	11,2	14,6
Ιστοσελίδες	67,1	61	61,8	60,4	59,6	59,5	56,7
Κοινωνικά δίκτυα	38,2	38,1	27,3	24,3	28,5	34,8	28,2
Εφημερίδες	18,7	17,9	13,8	29,6	11,8	11,1	11
Οικογένεια/Φίλοι	21,1	17,2	15,3	23,1	18	19,5	28,9
Προσωπικοί ιατροί	19,2	24,5	24,3	24,5	21,7	16,4	21,8
Άλλη (Αυθ.)	1,5	1,2	2,7	1,4	0,7	3	1,1
Δεν ενημερώνομαι (Αυθ.)	1,8	0	0,7	0	0	3,6	2,5
ΔΓ/ΔΑ (Αυθ.)	0	0	0	0	0,3	1,2	0

6. Κατά τη γνώμη σας σε ποιο στάδιο της κρίσης του κορωνοϊού βρισκόμαστε;



Πίνακας 6: Κατά τη γνώμη σας σε ποιο στάδιο της κρίσης του κορωνοϊού βρισκόμαστε;

	ΣΥΝΟΛΟ	ΑΝΔΡΑΣ	ΓΥΝΑΙΚΑ	17-24	25-39	40-54	55-64	65 +	Α' ΒΑΘΜΙΑ	Β' ΒΑΘΜΙΑ	Γ' ΒΑΘΜΙΑ	ΜΕΤΑΠΤ. / ΔΙΔΑΚΤ.
Τα χειρότερα έχουν περάσει	18,8	23,9	14,1	35,4	16,7	21,3	16,1	13,4	12,4	23,2	15,9	19,9
Έρχονται δυσκολότερες ημέρες	73	66,7	78,9	63,6	78	70,6	72,3	75	77	69,7	75,1	72,8
ΔΓ/ΔΑ (Αυθ.)	8,2	9,4	7,1	1,1	5,3	8	11,5	11,7	10,6	7,1	8,9	7,4

	< 500 €	501 - 1.000 €	1.001 - 1.500 €	1.501 - 2.000 €	2.001 - 3.000 €	3.001-5.000 €	ΔΓ/ΔΑ (Αυθ.)
Τα χειρότερα έχουν περάσει	18,7	24	15,2	14,6	14,3	27	21,6
Έρχονται δυσκολότερες ημέρες	76,9	69	74,8	78,9	78,5	64,5	60
ΔΓ/ΔΑ (Αυθ.)	4,5	7	10	6,5	7,3	8,5	18,3

	ΔΗΜΟΣΙΟΣ ΥΠΑΛΛ.	ΙΔΙΩΤΙΚΟΣ ΥΠΑΛΛ.	ΣΥΝΤΑΞΙΟΥΧΟΣ	Ε.Ε.Τ.	Ε.Ε.Ε.	ΕΠΙΧΕΙΡ.	ΟΙΚΙΑΚΑ	ΑΝΕΡΓΟΣ	ΦΟΙΤΗΤΗΣ	ΑΓΡΟΤΗΣ
Τα χειρότερα έχουν περάσει	21,9	16,9	13,9	18,4	20,9	19,2	8,9	20,4	38,2	41,1
Έρχονται δυσκολότερες ημέρες	67,4	77,4	74	76,9	70,2	70,4	83,5	73,1	60,2	58,9
ΔΓ/ΔΑ (Αυθ.)	10,7	5,7	12,1	4,7	8,9	10,4	7,6	6,5	1,6	0

	ΑΝΩΤΕΡΗ/ΜΕΣΗ ΑΝΩΤΕΡΗ	ΜΕΣΑΙΑ ΤΑΞΗ	ΜΕΣΗ ΚΑΤΩΤΕΡΗ/ΚΑΤΩΤΕΡΗ	ΑΤΤΙΚΗ	ΒΟΡΕΙΑ ΕΛΛΑΔΑ	ΚΕΝΤΡΙΚΗ ΕΛΛΑΔΑ	ΚΡΗΤΗ/ΝΗΣΙΑ ΑΙΓΑΙΟΥ	ΑΣΤΙΚΕΣ ΠΕΡΙΟΧΕΣ	ΑΓΡΟΤΙΚΕΣ ΠΕΡΙΟΧΕΣ
Τα χειρότερα έχουν περάσει	16,9	17,7	20,8	18,8	22,7	14,9	17,8	19,2	17,1
Έρχονται δυσκολότερες ημέρες	73,3	74,5	72,4	72,4	70,1	77,1	72,9	72,8	73,7
ΔΓ/ΔΑ (Αυθ.)	9,8	7,8	6,8	8,8	7,3	8	9,4	8	9,2

ΕΠΙΔΡΑΣΗ ΤΗΣ ΠΑΝΔΗΜΙΑΣ ΣΤΗΝ ΠΡΟΣΩΠΙΚΗ ΟΙΚΟΝΟΜΙΚΗ ΚΑΤΑΣΤΑΣΗ (ΕΙΣΟΔΗΜΑΤΑ)				ΟΙΚΟΝΟΜΙΚΗ ΚΑΤΑΣΤΑΣΗ ΝΟΙΚΟΚΥΡΙΟΥ			
ΕΧΟΥΝ ΒΕΛΤΙΩΘΕΙ	ΕΧΟΥΝ ΠΑΡΑΜΕΙΝΕΙ ΙΔΙΑ	ΕΧΟΥΝ ΧΕΙΡΟΤΕΡΕΨΕΙ		ΔΕΝ ΤΑ ΒΓΑΖΩ ΠΕΡΑ	ΜΕ ΜΕΓΑΛΕΣ ΔΥΣΚΟΛΙΕΣ	ΔΕΝ ΜΠΟΡΩ ΝΑ ΑΠΟΤΑΜΙΕΥΣΩ	ΑΝΕΤΟΣ ΟΙΚΟΝΟΜΙΚΑ
Τα χειρότερα έχουν περάσει	44,2	18,2	17,9	19,6	15,4	18,8	23,3
Έρχονται δυσκολότερες ημέρες	46,1	74,2	73,2	75	73,1	74,6	69,3
ΔΓ/ΔΑ (Αυθ.)	9,7	7,6	8,8	5,4	11,5	6,7	7,4

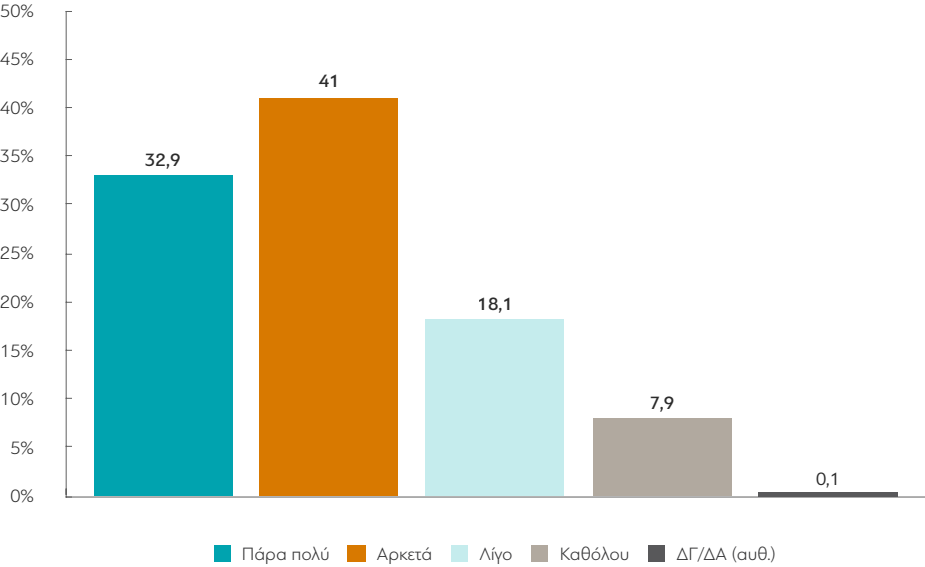
ΕΥΑΛΩΤΕΣ ΟΜΑΔΕΣ		ΑΡΙΘΜΟΣ ΜΕΛΩΝ ΝΟΙΚΟΚΥΡΙΟΥ					
ΝΑΙ	ΟΧΙ	1	2	3	4	5	6 >
Τα χειρότερα έχουν περάσει	9,8	21,9	23,2	14,1	21	18,7	19,1
Έρχονται δυσκολότερες ημέρες	80	70,6	64,7	75,8	72,3	74,7	73,3
ΔΓ/ΔΑ (Αυθ.)	10,2	7,5	12	10,1	6,7	6,6	7,5

ΨΗΦΟΣ ΣΤΙΣ ΒΟΥΛΕΥΤΙΚΕΣ ΕΚΛΟΓΕΣ 2019								
	ΝΔ	ΣΥΡΙΖΑ	ΚΙΝΑΛ	ΚΚΕ	ΕΛΛΗΝΙΚΗ ΛΥΣΗ	ΜΕΡΑ25	ΛΟΙΠΑ ΚΟΜΜΑΤΑ	ΑΚΥΡΟ/ΛΕΥΚΟ/ΔΕΝ ΨΗΦΙΣΑΝ/ΔΑ
Τα χειρότερα έχουν περάσει	16,5	20,3	13,9	12,6	4,7	34,8	19,9	20,5
Έρχονται δυσκολότερες ημέρες	76,1	75,2	71,6	77,2	89,1	48,1	59,9	71,8
ΔΓ/ΔΑ (Αυθ.)	7,4	4,6	14,5	10,2	6,1	17,1	20,2	7,7

ΠΟΛΙΤΙΚΗ ΑΥΤΟΤΟΠΟΘΕΤΗΣΗ							
	ΔΡΙΣΤΕΡΑ /ΑΚΡΑ ΔΡΙΣΤΕΡΑ	ΚΕΝΤΡΟΔΡΙΣΤΕΡΑ	ΚΕΝΤΡΟ	ΚΕΝΤΡΟΔΕΞΙΑ	ΔΕΞΙΑ /ΑΚΡΑ ΔΕΞΙΑ	ΤΙΠΟΤΑ ΑΠΟ ΤΑ ΠΑΡΑΠΑΝΩ (Αυθ.)	ΔΓ/ΔΑ (Αυθ.)
Τα χειρότερα έχουν περάσει	16	22,6	18,5	17,7	19,2	15,2	26,9
Έρχονται δυσκολότερες ημέρες	78,8	70,4	75,4	75,3	73,9	71,9	57,3
ΔΓ/ΔΑ (Αυθ.)	5,2	7	6,1	7	6,9	12,9	15,8

ΚΥΡΙΑ ΠΗΓΗ ΕΝΗΜΕΡΩΣΗΣ									
	ΤΗΛΕΟΡΑΣΗ	ΡΑΔΙΟΦΩΝΟ	ΙΣΤΟΣΕΛΙΔΕΣ	ΚΟΙΝΩΝΙΚΑ ΔΙΚΤΥΑ	ΕΦΗΜΕΡΙΔΕΣ	ΟΙΚΟΓΕΝΕΙΑ/ ΦΙΛΟΙ	ΠΡΟΣΩΠΙΚΟΙ ΙΑΤΡΟΙ	ΆΛΛΗ (Αυθ.)	ΔΕΝ ΕΝΗΜΕΡΩΝΟΜΑΙ (Αυθ.)
Τα χειρότερα έχουν περάσει	17	9,7	20,1	21,1	22,5	25	21,5	0	19,1
Έρχονται δυσκολότερες ημέρες	75	72,6	73,9	72,7	66,9	65,6	68,9	81,1	31,2
ΔΓ/ΔΑ (Αυθ.)	8	17,6	6	6,2	10,6	9,4	9,6	18,9	49,7

7. Πόσο έχει αλλάξει η καθημερινή σας ζωή εξαιτίας της πανδημίας;



Πίνακας 7: Πόσο έχει αλλάξει η καθημερινή σας ζωή εξαιτίας της πανδημίας;

	ΣΥΝΟΛΟ	ΑΝΔΡΑΣ	ΓΥΝΑΙΚΑ	17-24	25-39	40-54	55-64	65 +	Α' ΒΑΘΜΙΑ	Β' ΒΑΘΜΙΑ	Γ' ΒΑΘΜΙΑ	ΜΕΤΑΠΤ. / ΔΙΑΔΑΚΤ.
Πάρα πολύ	32,9	28,1	37,5	28,9	29,4	35,3	35,7	33,3	35,4	33,1	33,9	27,2
Αρκετά	41	43,3	38,9	51,8	45,1	36	38,5	40,3	28,9	39,9	42,6	46,8
Λίγο	18,1	19,9	16,4	16,5	15,3	22,1	17,3	17,3	19,8	19,1	16,5	19
Καθόλου	7,9	8,8	7,1	2,8	10,2	6,6	8	9,1	15,9	7,8	6,8	7
ΔΓ/ΔΑ (Αυθ.)	0,1	0	0,2	0	0	0	0,5	0	0	0	0,2	0

	< 500 €	501 - 1.000 €	1.001 - 1.500 €	1.501 - 2.000 €	2.001 - 3.000 €	3.001-5.000 €	ΔΓ/ΔΑ (Αυθ.)
Πάρα πολύ	47,9	33,1	29,5	38,4	26,2	31,5	25,9
Αρκετά	26,6	41,3	44	38,3	51,1	40,3	34,6
Λίγο	8,5	17,4	20,5	20,4	16,1	16,6	23,4
Καθόλου	17	8,2	5,6	3	6,7	11,7	16,1
ΔΓ/ΔΑ (Αυθ.)	0	0	0,3	0	0	0	0

	ΔΗΜΟΣΙΟΣ ΥΠΑΛΛ.	ΙΔΙΩΤΙΚΟΣ ΥΠΑΛΛ.	ΣΥΝΤΑΞΙΟΥΧΟΣ	Ε.Ε.Τ.	Ε.Ε.Ε.	ΕΠΙΧΕΙΡ.	ΟΙΚΙΑΚΑ	ΑΝΕΡΓΟΣ	ΦΟΙΤΗΤΗΣ	ΑΓΡΟΤΗΣ
Πάρα πολύ	27,8	37,8	31,3	27,2	23,8	39,9	35,5	48,5	23,2	19,2
Αρκετά	47,4	39,9	41	46,6	45,4	35,3	33,1	35,9	53,3	39,1
Λίγο	24,2	17	20,3	12,5	14,2	15,7	20,2	8,4	22	17
Καθόλου	0,6	5,4	7,1	13,7	16,6	9,1	11,2	7,2	1,5	24,7
ΔΓ/ΔΑ (Αυθ.)	0	0	0,3	0	0	0	0	0	0	0

	ΑΝΩΤΕΡΗ/ΜΕΣΗ ΑΝΩΤΕΡΗ	ΜΕΣΑΙΑ ΤΑΞΗ	ΜΕΣΗ ΚΑΤΩΤΕΡΗ/ΚΑΤΩΤΕΡΗ	ΑΤΤΙΚΗ	ΒΟΡΕΙΑ ΕΛΛΑΔΑ	ΚΕΝΤΡΙΚΗ ΕΛΛΑΔΑ	ΚΡΗΤΗ/ΝΗΣΙΑ ΑΙΓΑΙΟΥ	ΑΣΤΙΚΕΣ ΠΕΡΙΟΧΕΣ	ΑΓΡΟΤΙΚΕΣ ΠΕΡΙΟΧΕΣ
Πάρα πολύ	32,4	31,5	37,6	35	31,8	31,5	32,5	34,4	26,2
Αρκετά	38,3	42,7	37,5	43	39	40,1	42,3	41,8	37,7
Λίγο	12,8	18,9	18,1	16,2	20,2	18,2	17,8	16,7	24,3
Καθόλου	16,5	6,8	6,8	5,8	8,9	10,1	6,6	7,1	11,8
ΔΓ/ΔΑ (Αυθ.)	0	0,1	0	0	0	0	0,7	0,1	0

ΕΠΙΔΡΑΣΗ ΤΗΣ ΠΑΝΔΗΜΙΑΣ ΣΤΗΝ ΠΡΟΣΩΠΙΚΗ ΟΙΚΟΝΟΜΙΚΗ ΚΑΤΑΣΤΑΣΗ (ΕΙΣΟΔΗΜΑΤΑ)				ΟΙΚΟΝΟΜΙΚΗ ΚΑΤΑΣΤΑΣΗ ΝΟΙΚΟΚΥΡΙΟΥ			
ΕΧΟΥΝ ΒΕΛΤΙΩΘΕΙ	ΕΧΟΥΝ ΠΑΡΑΜΕΙΝΕΙ ΙΔΙΑ	ΕΧΟΥΝ ΧΕΙΡΟΤΕΡΕΨΕΙ		ΔΕΝ ΤΑ ΒΓΑΖΩ ΠΕΡΑ	ΜΕ ΜΕΓΑΛΕΣ ΔΥΣΚΟΛΙΕΣ	ΔΕΝ ΜΠΟΡΩ ΝΑ ΑΠΟΤΑΜΙΕΥΣΩ	ΑΝΕΤΟΣ ΟΙΚΟΝΟΜΙΚΑ
Πάρα πολύ	20,5	26,5	42,6	48,2	40,3	32,7	17,7
Αρκετά	42,2	42,7	38,6	28,1	37,2	42,2	48,4
Λίγο	16,5	21,8	13,1	11,2	15,9	18,7	21,4
Καθόλου	20,8	9	5,5	12,6	6,2	6,4	12,6
ΔΓ/ΔΑ (Αυθ.)	0	0	0,2	0	0,3	0	0

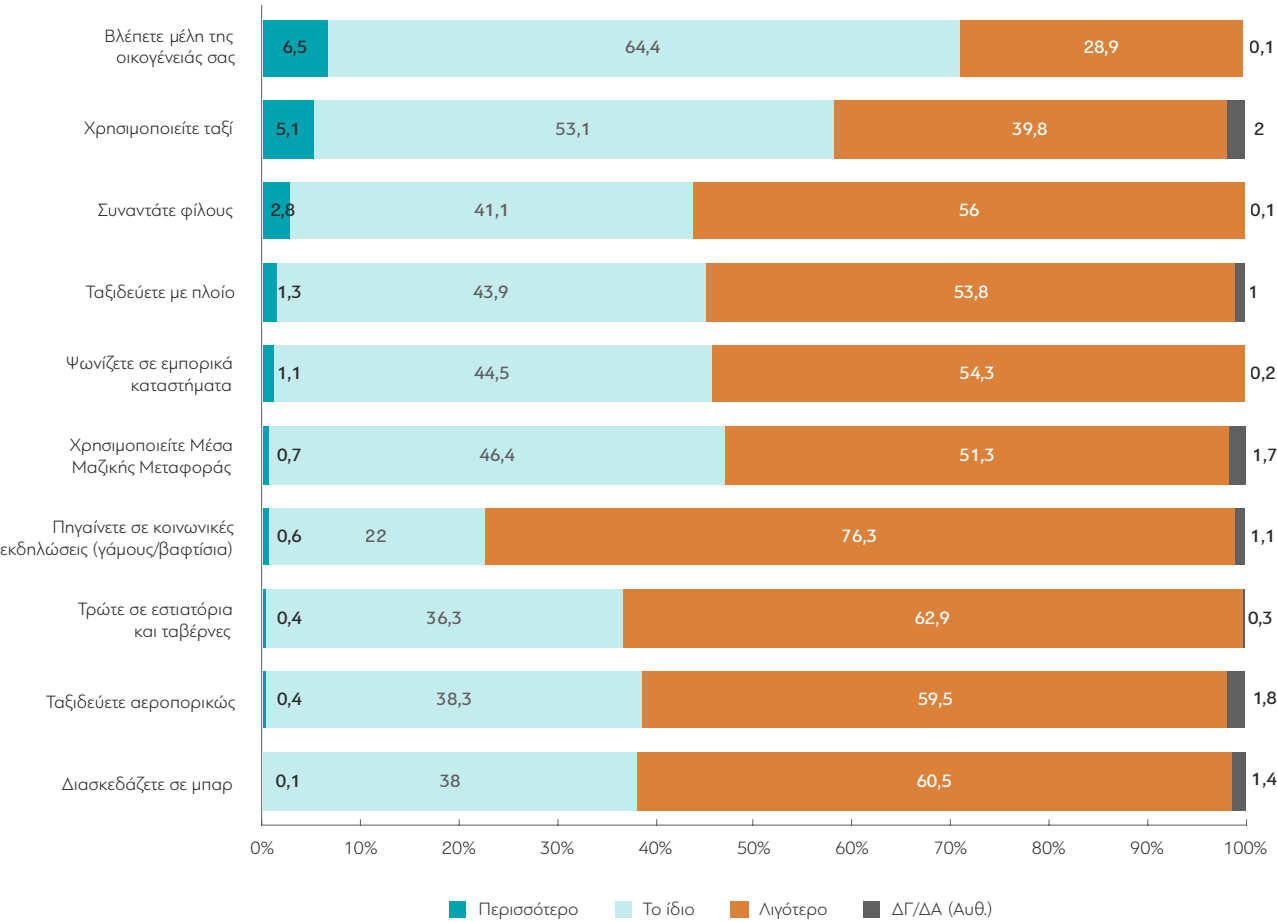
ΕΥΑΛΩΤΕΣ ΟΜΑΔΕΣ			ΑΡΙΘΜΟΣ ΜΕΛΩΝ ΝΟΙΚΟΚΥΡΙΟΥ					
ΝΑΙ	ΟΧΙ		1	2	3	4	5	6 >
Πάρα πολύ	36,6	31,6	31,8	32,3	32,2	34,9	32,4	32,5
Αρκετά	39,7	41,5	41,1	41,7	42,2	40,5	38,6	38,6
Λίγο	18	18,1	15,6	16,3	18,9	19,6	16,5	22,8
Καθόλου	5,7	8,7	11,4	9,4	6,7	5	12,5	6,1
ΔΓ/ΔΑ (Αυθ.)	0	0,1	0	0,3	0	0	0	0

ΨΗΦΟΣ ΣΤΙΣ ΒΟΥΛΕΥΤΙΚΕΣ ΕΚΛΟΓΕΣ 2019								
	ΝΔ	ΣΥΡΙΖΑ	ΚΙΝΑΛ	ΚΚΕ	ΕΛΛΗΝΙΚΗ ΛΥΣΗ	ΜΕΡΑ25	ΛΟΙΠΑ ΚΟΜΜΑΤΑ	ΑΚΥΡΟ/ΛΕΥΚΟ/ΔΕΝ ΨΗΦΙΣΑΝ/ΔΑ
Πάρα πολύ	36	31,1	23,9	44,3	20,4	12,9	38,6	33,1
Αρκετά	43	44,3	46,8	35,2	39,5	61	27,9	38,7
Λίγο	14,9	19,3	19,7	18,5	40,1	14,1	23,7	17,5
Καθόλου	6	4,9	9,7	2	0	12	9,8	10,7
ΔΓ/ΔΑ (Αυθ.)	0	0,4	0	0	0	0	0	0

ΠΟΛΙΤΙΚΗ ΑΥΤΟΤΟΠΟΘΕΤΗΣΗ							
	ΑΡΙΣΤΕΡΑ /ΑΚΡΑ ΑΡΙΣΤΕΡΑ	ΚΕΝΤΡΟΑΡΙΣΤΕΡΑ	ΚΕΝΤΡΟ	ΚΕΝΤΡΟΔΕΞΙΑ	ΔΕΞΙΑ /ΑΚΡΑ ΔΕΞΙΑ	ΤΙΠΟΤΑ ΑΠΟ ΤΑ ΠΑΡΑΠΑΝΩ (Αυθ.)	ΔΓ/ΔΑ (Αυθ.)
Πάρα πολύ	36,5	25,5	36,4	29,3	30	36,3	38,6
Αρκετά	42,4	48	38,9	48,9	42,9	29,7	38,6
Λίγο	15,7	21,7	18,2	19,2	16	18,1	15,3
Καθόλου	5,3	4,3	6,5	2,6	11,1	15,9	7,5
ΔΓ/ΔΑ (Αυθ.)	0	0,5	0	0	0	0	0

ΚΥΡΙΑ ΠΗΓΗ ΕΝΗΜΕΡΩΣΗΣ									
	ΤΗΛΕΟΡΑΣΗ	ΡΑΔΙΟΦΩΝΟ	ΙΣΤΟΣΕΛΙΔΕΣ	ΚΟΙΝΩΝΙΚΑ ΔΙΚΤΥΑ	ΕΦΗΜΕΡΙΔΕΣ	ΟΙΚΟΓΕΝΕΙΑ/ΦΙΛΟΙ	ΠΡΟΣΩΠΙΚΟΙ ΙΑΤΡΟΙ	ΆΛΛΗ (Αυθ.)	ΔΕΝ ΕΝΗΜΕΡΩΝΟΜΑΙ (Αυθ.)
Πάρα πολύ	33	18,5	34,3	26,8	28,9	31	39,6	34,3	48,2
Αρκετά	40,4	36,3	44	41,9	47,1	41,7	37,6	19,7	9,6
Λίγο	19,1	33,6	15,3	20,8	14,4	18,9	16,5	21,4	16,2
Καθόλου	7,6	11,6	6,4	10,5	9,7	8,4	5,2	24,6	26
ΔΓ/ΔΑ (Αυθ.)	0	0	0	0	0	0	1,1	0	0

8. Πείτε μας αν κάνετε τα παρακάτω περισσότερο, λιγότερο ή το ίδιο με πριν από την πανδημία:



Πίνακας 8.1: Χρησιμοποιείτε Μέσα Μαζικής Μεταφοράς

	ΣΥΝΟΛΟ	ΑΝΔΡΑΣ	ΓΥΝΑΙΚΑ	17-24	25-39	40-54	55-64	65 +	Α' ΒΑΘΜΙΑ	Β' ΒΑΘΜΙΑ	Γ' ΒΑΘΜΙΑ	ΜΕΤΑΠΤ. / ΔΙΑΔΑΚΤ.
Περισσότερο	0,7	0,8	0,6	1,3	0,7	0,1	0,8	0,8	0,7	1,3	0,2	0,4
Το ίδιο με πριν	46,4	52,8	40,4	29,5	47,9	52	53,3	41	50,9	43,4	48,8	42,1
Λιγότερο	51,3	44,4	57,6	69,3	50,3	46,3	44,2	55,2	47,4	53,4	49,2	56
ΔΓ/ΔΑ (Αυθ.)	1,7	2	1,4	0	1,1	1,6	1,7	3	1	1,9	1,7	1,5

	< 500 €	501 - 1.000 €	1.001 - 1.500 €	1.501 - 2.000 €	2.001 - 3.000 €	3.001-5.000 €	ΔΓ/ΔΑ (Αυθ.)
Περισσότερο	0	1,4	0	1,4	0	0,7	0
Το ίδιο με πριν	47,5	47,2	48,4	41,6	45,8	49,2	44
Λιγότερο	51,6	50	50,6	56	51	46,8	51,9
ΔΓ/ΔΑ (Αυθ.)	1	1,3	1	1,1	3,2	3,3	4,2

	ΔΗΜΟΣΙΟΣ ΥΠΑΛΛ.	ΙΔΙΩΤΙΚΟΣ ΥΠΑΛΛ.	ΣΥΝΤΑΞΙΟΥΧΟΣ	Ε.Ε.Τ.	Ε.Ε.Ε.	ΕΠΙΧΕΙΡ.	ΟΙΚΙΑΚΑ	ΑΝΕΡΓΟΣ	ΦΟΙΤΗΤΗΣ	ΑΓΡΟΤΗΣ
Περισσότερο	1	0,5	0,4	0	0	1,6	2,4	1	0	0
Το ίδιο με πριν	51,9	47	42,1	48,2	45,8	63,2	43,6	50,6	24,5	64,4
Λιγότερο	45,5	51	54,9	49,8	54,2	35,3	49,7	47,5	75,5	35,6
ΔΓ/ΔΑ (Αυθ.)	1,6	1,5	2,5	2	0	0	4,3	1	0	0

	ΑΝΩΤΕΡΗ/ΜΕΣΗ ΑΝΩΤΕΡΗ	ΜΕΣΑΙΑ ΤΑΞΗ	ΜΕΣΗ ΚΑΤΩΤΕΡΗ/ΚΑΤΩΤΕΡΗ	ΑΤΤΙΚΗ	ΒΟΡΕΙΑ ΕΛΛΑΔΑ	ΚΕΝΤΡΙΚΗ ΕΛΛΑΔΑ	ΚΡΗΤΗ/ΝΗΣΙΑ ΑΙΓΑΙΟΥ	ΑΣΤΙΚΕΣ ΠΕΡΙΟΧΕΣ	ΑΓΡΟΤΙΚΕΣ ΠΕΡΙΟΧΕΣ
Περισσότερο	0,5	0,5	0,8	0,6	1	0,4	0,5	0,5	1,2
Το ίδιο με πριν	33,3	47	50,8	37,2	50,7	47,4	61,3	45	52,6
Λιγότερο	64,2	50,8	47,6	60,7	47,2	49,5	36,5	53	43,4
ΔΓ/ΔΑ (Αυθ.)	2,1	1,8	0,8	1,5	1,1	2,7	1,8	1,5	2,8

ΕΠΙΔΡΑΣΗ ΤΗΣ ΠΑΝΔΗΜΙΑΣ ΣΤΗΝ ΠΡΟΣΩΠΙΚΗ ΟΙΚΟΝΟΜΙΚΗ ΚΑΤΑΣΤΑΣΗ (ΕΙΣΟΔΗΜΑΤΑ)				ΟΙΚΟΝΟΜΙΚΗ ΚΑΤΑΣΤΑΣΗ ΝΟΙΚΟΚΥΡΙΟΥ			
ΕΧΟΥΝ ΒΕΛΤΙΩΘΕΙ	ΕΧΟΥΝ ΠΑΡΑΜΕΙΝΕΙ ΙΔΙΑ	ΕΧΟΥΝ ΧΕΙΡΟΤΕΡΕΨΕΙ		ΔΕΝ ΤΑ ΒΓΑΖΩ ΠΕΡΑ	ΜΕ ΜΕΓΑΛΕΣ ΔΥΣΚΟΛΙΕΣ	ΔΕΝ ΜΠΟΡΩ ΝΑ ΑΠΟΤΑΜΕΥΣΩ	ΑΝΕΤΟΣ ΟΙΚΟΝΟΜΙΚΑ
Περισσότερο	3,7	0,5	0,7	1,4	1,2	0,5	0
Το ίδιο με πριν	36,5	46,9	46,4	52,5	48,3	43,2	50,5
Λιγότερο	59,8	50,9	51,2	44,8	48,8	54,7	47,3
ΔΓ/ΔΑ (Αυθ.)	0	1,7	1,7	1,3	1,8	1,5	2,3

ΕΥΑΛΩΤΕΣ ΟΜΑΔΕΣ		ΑΡΙΘΜΟΣ ΜΕΛΩΝ ΝΟΙΚΟΚΥΡΙΟΥ					
ΝΑΙ	ΟΧΙ	1	2	3	4	5	6 >
Περισσότερο	1,2	0,5	1,1	0,4	1,2	0,2	2,7
Το ίδιο με πριν	43,8	47,3	38,9	45,6	46,9	48,7	38,4
Λιγότερο	52,6	50,8	57,1	52,2	49,9	50	55,5
ΔΓ/ΔΑ (Αυθ.)	2,4	1,5	2,9	1,8	2	1,1	3,4



	ΨΗΦΟΣ ΣΤΙΣ ΒΟΥΛΕΥΤΙΚΕΣ ΕΚΛΟΓΕΣ 2019							ΔΚΥΡΟ/ΛΕΥΚΟ/ ΔΕΝ ΨΗΦΙΣΑΝ/ΔΑ
	ΝΔ	ΣΥΡΙΖΑ	ΚΙΝΑΛ	ΚΚΕ	ΕΛΛΗΝΙΚΗ ΛΥΣΗ	ΜΕΡΑ25	ΛΟΙΠΑ ΚΟΜΜΑΤΑ	
Περισσότερο	0,1	0	2,1	0	0	0	1,6	1,1
Το ίδιο με πριν	45,2	44,4	42,2	35,2	42,7	51,3	62,9	47,4
Λιγότερο	52,8	55,6	48,6	59,3	57,3	48,7	35,5	49,7
ΔΓ/ΔΑ (Αυθ.)	1,8	0	7,1	5,5	0	0	0	1,8

	ΠΟΛΙΤΙΚΗ ΑΥΤΟΤΟΠΟΘΕΤΗΣΗ						ΔΓ/ΔΑ (Αυθ.)
	ΑΡΙΣΤΕΡΑ /ΑΚΡΑ ΑΡΙΣΤΕΡΑ	ΚΕΝΤΡΟΑΡΙΣΤΕΡΑ	ΚΕΝΤΡΟ	ΚΕΝΤΡΟΔΕΞΙΑ	ΔΕΞΙΑ /ΑΚΡΑ ΔΕΞΙΑ	ΤΙΠΟΤΑ ΑΠΟ ΤΑ ΠΑΡΑΠΑΝΩ (Αυθ.)	
Περισσότερο	0	1,2	0,5	0,8	0,2	0,6	1,9
Το ίδιο με πριν	41,5	39,2	45,3	42,9	51,9	53,8	49,5
Λιγότερο	57,5	57,6	52,1	54,5	46,6	43,9	46,6
ΔΓ/ΔΑ (Αυθ.)	1	2	2,1	1,8	1,3	1,7	2,1

	ΚΥΡΙΑ ΠΗΓΗ ΕΝΗΜΕΡΩΣΗΣ								ΔΕΝ ΕΝΗΜΕΡΩΝΟΜΑΙ (Αυθ.)
	ΤΗΛΕΟΡΑΣΗ	ΡΑΔΙΟΦΩΝΟ	ΙΣΤΟΣΕΛΙΔΕΣ	ΚΟΙΝΩΝΙΚΑ ΔΙΚΤΥΑ	ΕΦΗΜΕΡΙΔΕΣ	ΟΙΚΟΓΕΝΕΙΑ/ ΦΙΛΟΙ	ΠΡΟΣΩΠΙΚΟΙ ΙΑΤΡΟΙ	ΆΛΛΗ (Αυθ.)	
Περισσότερο	0,5	0	0,6	1	0	0	0	5,7	10,7
Το ίδιο με πριν	45	54,1	46,1	52,1	39,8	27,5	44,9	40,3	78,7
Λιγότερο	52,1	38,8	52,1	46,9	58,2	69	54,3	54	6,8
ΔΓ/ΔΑ (Αυθ.)	2,4	7,2	1,2	0	2	3,4	0,8	0	3,9

Πίνακας 8.2: Χρησιμοποιείτε ταξί

	ΣΥΝΟΛΟ	ΑΝΔΡΑΣ	ΓΥΝΑΙΚΑ	17-24	25-39	40-54	55-64	65 +	Α' ΒΑΘΜΙΑ	Β' ΒΑΘΜΙΑ	Γ' ΒΑΘΜΙΑ	ΜΕΤΑΠΤ. / ΔΙΔΑΚΤ.
Περισσότερο	5,1	2,9	7,2	8,8	4,5	3,2	3,1	7,7	3,2	5,7	4,4	7,4
Το ίδιο με πριν	53,1	57,1	49,3	48,9	49,8	60,2	59,3	46,1	60,2	52,2	52,3	53,4
Λιγότερο	39,8	38	41,4	42,3	43,9	35,1	34,9	43,3	34,2	40,3	40,8	38,7
ΔΓ/ΔΑ (Αυθ.)	2	2	2	0	1,8	1,5	2,7	3	2,4	1,8	2,4	0,5

	< 500 €	501 - 1.000 €	1.001 - 1.500 €	1.501 - 2.000 €	2.001 - 3.000 €	3.001-5.000 €	ΔΓ/ΔΑ (Αυθ.)
Περισσότερο	2,9	4,5	6,7	5,1	7,2	1,8	4,7
Το ίδιο με πριν	50,4	54,7	52,2	49,9	57,5	51,6	54,8
Λιγότερο	45,8	38,4	39,3	43,5	34,2	43,2	36,3
ΔΓ/ΔΑ (Αυθ.)	1	2,3	1,8	1,5	1,1	3,4	4,2

	ΔΗΜΟΣΙΟΣ ΥΠΑΛΛ.	ΙΔΙΩΤΙΚΟΣ ΥΠΑΛΛ.	ΣΥΝΤΑΞΙΟΥΧΟΣ	Ε.Ε.Τ.	Ε.Ε.Ε.	ΕΠΙΧΕΙΡ.	ΟΙΚΙΑΚΑ	ΑΝΕΡΓΟΣ	ΦΟΙΤΗΤΗΣ	ΑΓΡΟΤΗΣ
Περισσότερο	2,1	6,8	5,8	4,5	3,4	0	7,2	5,2	6,7	0
Το ίδιο με πριν	57,9	53,5	47,5	60,8	60,1	50,2	52,8	57,3	40,6	64,9
Λιγότερο	38	38	43,8	33,5	36,4	49,8	36	34,7	52,7	35,1
ΔΓ/ΔΑ (Αυθ.)	1,9	1,7	2,9	1,2	0	0	4,1	2,8	0	0

	ΑΝΩΤΕΡΗ/ΜΕΣΗ ΑΝΩΤΕΡΗ	ΜΕΣΑΙΑ ΤΑΞΗ	ΜΕΣΗ ΚΑΤΩΤΕΡΗ/ ΚΑΤΩΤΕΡΗ	ΑΤΤΙΚΗ	ΒΟΡΕΙΑ ΕΛΛΑΔΑ	ΚΕΝΤΡΙΚΗ ΕΛΛΑΔΑ	ΚΡΗΤΗ/ΝΗΣΙΑ ΑΙΓΑΙΟΥ	ΑΣΤΙΚΕΣ ΠΕΡΙΟΧΕΣ	ΑΓΡΟΤΙΚΕΣ ΠΕΡΙΟΧΕΣ
Περισσότερο	7	5,1	4,2	8,3	6,2	1,9	0	5,5	3,3
Το ίδιο με πριν	43,3	53,6	56,1	48	52,1	53,5	70,2	51,7	59,6
Λιγότερο	47,2	39,6	37,3	42,3	39,9	41,3	28,5	40,9	34,4
ΔΓ/ΔΑ (Αυθ.)	2,5	1,8	2,4	1,4	1,9	3,3	1,3	1,8	2,6

ΕΠΙΔΡΑΣΗ ΤΗΣ ΠΑΝΔΗΜΙΑΣ ΣΤΗΝ ΠΡΟΣΩΠΙΚΗ ΟΙΚΟΝΟΜΙΚΗ ΚΑΤΑΣΤΑΣΗ (ΕΙΣΟΔΗΜΑΤΑ)				ΟΙΚΟΝΟΜΙΚΗ ΚΑΤΑΣΤΑΣΗ ΝΟΙΚΟΚΥΡΙΟΥ			
	ΕΧΟΥΝ ΒΕΛΤΙΩΘΕΙ	ΕΧΟΥΝ ΠΑΡΑΜΕΙΝΕΙ ΙΔΙΑ	ΕΧΟΥΝ ΧΕΙΡΟΤΕΡΕΨΕΙ	ΔΕΝ ΤΑ ΒΓΑΖΩ ΠΕΡΑ	ΜΕ ΜΕΓΑΛΕΣ ΔΥΣΚΟΛΙΕΣ	ΔΕΝ ΜΠΟΡΩ ΝΑ ΑΠΟΤΑΜΙΕΥΣΩ	ΑΝΕΤΟΣ ΟΙΚΟΝΟΜΙΚΑ
Περισσότερο	0	5,7	4,7	1,4	5,5	5,9	3,9
Το ίδιο με πριν	46	52,8	54	57,3	56,5	50,9	52,6
Λιγότερο	54	39,4	39,4	40	36,3	40,9	42
ΔΓ/ΔΑ (Αυθ.)	0	2,1	1,9	1,3	1,7	2,3	1,5

ΕΥΑΛΩΤΕΣ ΟΜΑΔΕΣ			ΑΡΙΘΜΟΣ ΜΕΛΩΝ ΝΟΙΚΟΚΥΡΙΟΥ					
ΝΑΙ	ΟΧΙ		1	2	3	4	5	6 >
Περισσότερο	8,8	3,9	10,6	5,7	2,8	3,9	4,3	9,8
Το ίδιο με πριν	47,7	55	46,7	52,4	53,4	57,4	52,4	44,5
Λιγότερο	40,8	39,4	39,3	40,3	41,2	37,5	41,4	42,2
ΔΓ/ΔΑ (Αυθ.)	2,6	1,8	3,4	1,6	2,6	1,1	1,9	3,4

ΨΗΦΟΣ ΣΤΙΣ ΒΟΥΛΕΥΤΙΚΕΣ ΕΚΛΟΓΕΣ 2019								
	ΝΔ	ΣΥΡΙΖΑ	ΚΙΝΑΛ	ΚΚΕ	ΕΛΛΗΝΙΚΗ ΛΥΣΗ	ΜΕΡΑ25	ΛΟΙΠΑ ΚΟΜΜΑΤΑ	ΑΚΥΡΟ/ΛΕΥΚΟ/ ΔΕΝ ΨΗΦΙΣΑΝ/ΔΑ
Περισσότερο	3,6	6,8	6,5	3,2	13,1	11,8	3,7	4,7
Το ίδιο με πριν	49,9	48,9	50,6	53,9	42,4	65,9	77,9	54,2
Λιγότερο	44,9	43,3	40,2	37,5	44,5	22,3	18,5	38,3
ΔΓ/ΔΑ (Αυθ.)	1,6	1	2,7	5,5	0	0	0	2,8

ΠΟΛΙΤΙΚΗ ΑΥΤΟΤΟΠΟΘΕΤΗΣΗ							
	ΑΡΙΣΤΕΡΑ /ΑΚΡΑ ΑΡΙΣΤΕΡΑ	ΚΕΝΤΡΟΑΡΙΣΤΕΡΑ	ΚΕΝΤΡΟ	ΚΕΝΤΡΟΔΕΞΙΑ	ΔΕΞΙΑ /ΑΚΡΑ ΔΕΞΙΑ	ΤΙΠΟΤΑ ΑΠΟ ΤΑ ΠΑΡΑΠΑΝΩ (Αυθ.)	ΔΓ/ΔΑ (Αυθ.)
Περισσότερο	6,1	5,8	4	8,3	5,6	2,1	6
Το ίδιο με πριν	60,5	51,5	50,7	47,3	49,2	60,6	52,3
Λιγότερο	29,9	41,6	43,4	43	42,4	35,4	40,6
ΔΓ/ΔΑ (Αυθ.)	3,5	1,1	2	1,4	2,8	1,9	1,2

ΚΥΡΙΑ ΠΗΓΗ ΕΝΗΜΕΡΩΣΗΣ									
	ΤΗΛΕΟΡΑΣΗ	ΡΑΔΙΟΦΩΝΟ	ΙΣΤΟΣΕΛΙΔΕΣ	ΚΟΙΝΩΝΙΚΑ ΔΙΚΤΥΑ	ΕΦΗΜΕΡΙΔΕΣ	ΟΙΚΟΓΕΝΕΙΑ/ ΦΙΛΟΙ	ΠΡΟΣΩΠΙΚΟΙ ΙΑΤΡΟΙ	ΆΛΛΗ (Αυθ.)	ΔΕΝ ΕΝΗΜΕΡΩΝΟΜΑΙ (Αυθ.)
Περισσότερο	5	0	4,4	4,9	6	11,8	9,2	0	10,7
Το ίδιο με πριν	51,6	67,8	53,5	55,7	49,7	48,1	46,4	60	89,3
Λιγότερο	40,5	27,6	40,3	39,4	42,4	36,7	44	40	0
ΔΓ/ΔΑ (Αυθ.)	2,9	4,6	1,8	0	2	3,4	0,4	0	0

Πίνακας 8.3: Τρώτε σε εστιατόρια και ταβέρνες

	ΣΥΝΟΛΟ	ΑΝΔΡΑΣ	ΓΥΝΑΙΚΑ	17-24	25-39	40-54	55-64	65 +	Α' ΒΑΘΜΙΑ	Β' ΒΑΘΜΙΑ	Γ' ΒΑΘΜΙΑ	ΜΕΤΑΠΤ. / ΔΙΔΑΚΤ.
Περισσότερο	0,4	0,9	0	2,6	0	0,2	0,5	0,2	0	1	0,1	0
Το ίδιο με πριν	36,3	39,5	33,3	49,6	38,2	39	40,1	24,1	34	39,7	34,1	35,1
Λιγότερο	62,9	59,3	66,4	47,8	61,8	59,9	59,2	75,5	65,1	58,9	65,5	64,4
ΔΓ/ΔΑ (Αυθ.)	0,3	0,4	0,3	0	0	0,9	0,3	0,3	0,9	0,3	0,3	0,5

	< 500 €	501 - 1.000 €	1.001 - 1.500 €	1.501 - 2.000 €	2.001 - 3.000 €	3.001-5.000 €	ΔΓ/ΔΑ (Αυθ.)
Περισσότερο	0	0,6	0	1	0	1	0
Το ίδιο με πριν	39,6	38,9	31,9	33,8	35,2	39,7	43,6
Λιγότερο	59,9	60,2	68,1	65	64,8	58,5	53,9
ΔΓ/ΔΑ (Αυθ.)	0,5	0,2	0	0,3	0	0,9	2,5

	ΔΗΜΟΣΙΟΣ ΥΠΑΛΛ.	ΙΔΙΩΤΙΚΟΣ ΥΠΑΛΛ.	ΣΥΝΤΑΞΙΟΥΧΟΣ	Ε.Ε.Τ.	Ε.Ε.Ε.	ΕΠΙΧΕΙΡ.	ΟΙΚΙΑΚΑ	ΑΝΕΡΓΟΣ	ΦΟΙΤΗΤΗΣ	ΑΓΡΟΤΗΣ
Περισσότερο	0	1,3	0,2	0,5	0	1,5	0	0	0	0
Το ίδιο με πριν	36,5	39,3	24	53,4	43,9	30,9	38,2	42,7	43	38,8
Λιγότερο	63,1	59,2	75,4	44,1	56,1	67,6	61,8	57,3	57	61,2
ΔΓ/ΔΑ (Αυθ.)	0,4	0,3	0,5	1,9	0	0	0	0	0	0

	ΑΝΩΤΕΡΗ/ΜΕΣΗ ΑΝΩΤΕΡΗ	ΜΕΣΑΙΑ ΤΑΞΗ	ΜΕΣΗ ΚΑΤΩΤΕΡΗ/ ΚΑΤΩΤΕΡΗ	ΑΤΤΙΚΗ	ΒΟΡΕΙΑ ΕΛΛΑΔΑ	ΚΕΝΤΡΙΚΗ ΕΛΛΑΔΑ	ΚΡΗΤΗ/ΝΗΣΙΑ ΑΙΓΑΙΟΥ	ΑΣΤΙΚΕΣ ΠΕΡΙΟΧΕΣ	ΑΓΡΟΤΙΚΕΣ ΠΕΡΙΟΧΕΣ
Περισσότερο	0,5	0,3	0,2	0,3	0,9	0,2	0,2	0,5	0,2
Το ίδιο με πριν	39,9	36,7	34,4	31,2	38,7	38,6	40,5	35,3	40,9
Λιγότερο	58,4	62,7	65,4	68,1	60,4	60,7	58,7	63,9	58,5
ΔΓ/ΔΑ (Αυθ.)	1,3	0,2	0	0,4	0	0,5	0,5	0,3	0,4

ΕΠΙΔΡΑΣΗ ΤΗΣ ΠΑΝΔΗΜΙΑΣ ΣΤΗΝ ΠΡΟΣΩΠΙΚΗ ΟΙΚΟΝΟΜΙΚΗ ΚΑΤΑΣΤΑΣΗ (ΕΙΣΟΔΗΜΑΤΑ)				ΟΙΚΟΝΟΜΙΚΗ ΚΑΤΑΣΤΑΣΗ ΝΟΙΚΟΚΥΡΙΟΥ			
	ΕΧΟΥΝ ΒΕΛΤΙΩΘΕΙ	ΕΧΟΥΝ ΠΑΡΑΜΕΙΝΕΙ ΙΔΙΑ	ΕΧΟΥΝ ΧΕΙΡΟΤΕΡΕΨΕΙ	ΔΕΝ ΤΑ ΒΓΑΖΩ ΠΕΡΑ	ΜΕ ΜΕΓΑΛΕΣ ΔΥΣΚΟΛΙΕΣ	ΔΕΝ ΜΠΟΡΩ ΝΑ ΑΠΟΤΑΜΙΕΥΣΩ	ΑΝΕΤΟΣ ΟΙΚΟΝΟΜΙΚΑ
Περισσότερο	0	0,3	0,6	0	0,7	0,3	0,4
Το ίδιο με πριν	34,7	38,3	33,8	44	35,3	35	38
Λιγότερο	65,3	61,2	65,1	55,3	64	64,3	61,2
ΔΓ/ΔΑ (Αυθ.)	0	0,2	0,6	0,7	0	0,3	0,4

ΕΥΑΛΩΤΕΣ ΟΜΑΔΕΣ			ΑΡΙΘΜΟΣ ΜΕΛΩΝ ΝΟΙΚΟΚΥΡΙΟΥ					
	ΝΑΙ	ΟΧΙ	1	2	3	4	5	6 >
Περισσότερο	0,8	0,3	0	0,1	0,4	0,5	0	3,7
Το ίδιο με πριν	26,6	39,7	36,4	29,8	34,2	41,1	46,5	40,5
Λιγότερο	72,1	59,8	63,6	69,8	64,7	58,2	53,5	55,8
ΔΓ/ΔΑ (Αυθ.)	0,5	0,3	0	0,4	0,8	0,2	0	0

	ΨΗΦΟΣ ΣΤΙΣ ΒΟΥΛΕΥΤΙΚΕΣ ΕΚΛΟΓΕΣ 2019							ΔΚΥΡΟ/ΛΕΥΚΟ/ ΔΕΝ ΨΗΦΙΣΑΝ/ΔΑ
	ΝΔ	ΣΥΡΙΖΑ	ΚΙΝΑΛ	ΚΚΕ	ΕΛΛΗΝΙΚΗ ΛΥΣΗ	ΜΕΡΑ25	ΛΟΙΠΑ ΚΟΜΜΑΤΑ	
Περισσότερο	0,6	0	0	0	0	0	0	0,7
Το ίδιο με πριν	30,8	28,8	40,4	30,5	47,8	52,5	54	39,6
Λιγότερο	68,1	71,2	59,6	69,5	52,2	47,5	46	59,2
ΔΓ/ΔΑ (Αυθ.)	0,5	0	0	0	0	0	0	0,5

	ΠΟΛΙΤΙΚΗ ΑΥΤΟΤΟΠΟΘΕΤΗΣΗ						ΔΓ/ΔΑ (Αυθ.)
	ΑΡΙΣΤΕΡΑ /ΑΚΡΑ ΑΡΙΣΤΕΡΑ	ΚΕΝΤΡΟΑΡΙΣΤΕΡΑ	ΚΕΝΤΡΟ	ΚΕΝΤΡΟΔΕΞΙΑ	ΔΕΞΙΑ /ΑΚΡΑ ΔΕΞΙΑ	ΤΙΠΟΤΑ ΑΠΟ ΤΑ ΠΑΡΑΠΑΝΩ (Αυθ.)	
Περισσότερο	0	0	0,6	0,7	0,3	0,2	1,9
Το ίδιο με πριν	38,3	39,9	32,8	30,3	33,8	46,8	25,8
Λιγότερο	61,3	59,4	66,3	68,5	65,9	53,1	71,5
ΔΓ/ΔΑ (Αυθ.)	0,4	0,7	0,3	0,5	0	0	0,9

	ΚΥΡΙΑ ΠΗΓΗ ΕΝΗΜΕΡΩΣΗΣ								ΔΕΝ ΕΝΗΜΕΡΩΝΟΜΑΙ (Αυθ.)
	ΤΗΛΕΟΡΑΣΗ	ΡΑΔΙΟΦΩΝΟ	ΙΣΤΟΣΕΛΙΔΕΣ	ΚΟΙΝΩΝΙΚΑ ΔΙΚΤΥΑ	ΕΦΗΜΕΡΙΔΕΣ	ΟΙΚΟΓΕΝΕΙΑ/ ΦΙΛΟΙ	ΠΡΟΣΩΠΙΚΟΙ ΙΑΤΡΟΙ	ΆΛΛΗ (Αυθ.)	
Περισσότερο	0,1	0	0,1	0,7	0	0	1,7	0	10,7
Το ίδιο με πριν	34,6	45,4	37,1	41,3	34	32,4	24,5	49,7	77,9
Λιγότερο	64,7	54,6	62,6	58,1	66	64,1	73,9	50,3	11,4
ΔΓ/ΔΑ (Αυθ.)	0,6	0	0,2	0	0	3,4	0	0	0

Πίνακας 8.4: Διασκεδάζετε σε μπαρ

	ΣΥΝΟΛΟ	ΑΝΔΡΑΣ	ΓΥΝΑΙΚΑ	17-24	25-39	40-54	55-64	65 +	Α' ΒΑΘΜΙΑ	Β' ΒΑΘΜΙΑ	Γ' ΒΑΘΜΙΑ	ΜΕΤΑΠΤ. / ΔΙΔΑΚΤ.
Περισσότερο	0,1	0,3	0	1,3	0	0	0	0	0	0,4	0	0
Το ίδιο με πριν	38	39,4	36,6	22,3	28	37,4	46,4	48,1	59,8	39,7	34,9	30,2
Λιγότερο	60,5	59,4	61,5	76,4	71,3	61,7	53	48,3	38,2	58,7	63,5	69,2
ΔΓ/ΔΑ (Αυθ.)	1,4	0,9	1,9	0	0,7	0,9	0,7	3,7	2	1,3	1,6	0,5

	< 500 €	501 - 1.000 €	1.001 - 1.500 €	1.501 - 2.000 €	2.001 - 3.000 €	3.001-5.000 €	ΔΓ/ΔΑ (Αυθ.)
Περισσότερο	0	0	0	0,7	0	0	0
Το ίδιο με πριν	46,1	39,2	37,7	34,5	36,3	33,9	41,7
Λιγότερο	51,9	59,8	60,8	62,7	63,7	65,3	54,6
ΔΓ/ΔΑ (Αυθ.)	2	1	1,5	2,1	0	0,9	3,6

	ΔΗΜΟΣΙΟΣ ΥΠΑΛΛ.	ΙΔΙΩΤΙΚΟΣ ΥΠΑΛΛ.	ΣΥΝΤΑΞΙΟΥΧΟΣ	Ε.Ε.Τ.	Ε.Ε.Ε.	ΕΠΙΧΕΙΡ.	ΟΙΚΙΑΚΑ	ΑΝΕΡΓΟΣ	ΦΟΙΤΗΤΗΣ	ΑΓΡΟΤΗΣ
Περισσότερο	0	0,5	0	0	0	0	0	0	0	0
Το ίδιο με πριν	32,1	31,8	45,2	33,8	34,3	23,7	51,1	42,3	21,4	51,4
Λιγότερο	66,9	67,4	52	65	65,7	76,3	45	55,9	78,6	48,6
ΔΓ/ΔΑ (Αυθ.)	1	0,3	2,7	1,2	0	0	3,9	1,8	0	0

	ΑΝΩΤΕΡΗ/ΜΕΣΗ ΑΝΩΤΕΡΗ	ΜΕΣΑΙΑ ΤΑΞΗ	ΜΕΣΗ ΚΑΤΩΤΕΡΗ/ ΚΑΤΩΤΕΡΗ	ΑΤΤΙΚΗ	ΒΟΡΕΙΑ ΕΛΛΑΔΑ	ΚΕΝΤΡΙΚΗ ΕΛΛΑΔΑ	ΚΡΗΤΗ/ΝΗΣΙΑ ΑΙΓΑΙΟΥ	ΑΣΤΙΚΕΣ ΠΕΡΙΟΧΕΣ	ΑΓΡΟΤΙΚΕΣ ΠΕΡΙΟΧΕΣ
Περισσότερο	0	0	0	0	0,4	0	0	0,1	0
Το ίδιο με πριν	35,4	37,2	40,6	33,6	37,1	42,4	43,7	36,8	43,6
Λιγότερο	62,7	61,6	58,3	65,3	60,9	55,9	55	61,6	55,2
ΔΓ/ΔΑ (Αυθ.)	2	1,2	1,1	1,1	1,5	1,7	1,3	1,4	1,2

ΕΠΙΔΡΑΣΗ ΤΗΣ ΠΑΝΔΗΜΙΑΣ ΣΤΗΝ ΠΡΟΣΩΠΙΚΗ ΟΙΚΟΝΟΜΙΚΗ ΚΑΤΑΣΤΑΣΗ (ΕΙΣΟΔΗΜΑΤΑ)				ΟΙΚΟΝΟΜΙΚΗ ΚΑΤΑΣΤΑΣΗ ΝΟΙΚΟΚΥΡΙΟΥ			
	ΕΧΟΥΝ ΒΕΛΤΙΩΘΕΙ	ΕΧΟΥΝ ΠΑΡΑΜΕΙΝΕΙ ΙΔΙΑ	ΕΧΟΥΝ ΧΕΙΡΟΤΕΡΕΨΕΙ	ΔΕΝ ΤΑ ΒΓΑΖΩ ΠΕΡΑ	ΜΕ ΜΕΓΑΛΕΣ ΔΥΣΚΟΛΙΕΣ	ΔΕΝ ΜΠΟΡΩ ΝΑ ΑΠΟΤΑΜΕΥΣΩ	ΑΝΕΤΟΣ ΟΙΚΟΝΟΜΙΚΑ
Περισσότερο	0	0,2	0	0	0	0,2	0
Το ίδιο με πριν	40,4	40,3	34,4	51,5	40,9	35,6	35,6
Λιγότερο	59,6	58	64,2	46,7	57,6	62,5	64,1
ΔΓ/ΔΑ (Αυθ.)	0	1,5	1,4	1,8	1,5	1,7	0,4

ΕΥΑΛΩΤΕΣ ΟΜΑΔΕΣ			ΑΡΙΘΜΟΣ ΜΕΛΩΝ ΝΟΙΚΟΚΥΡΙΟΥ					
ΝΑΙ	ΟΧΙ		1	2	3	4	5	6 >
Περισσότερο	0,5	0	0	0	0	0	0	2,7
Το ίδιο με πριν	44,5	35,7	45,5	39	35,2	34,5	44,6	38,2
Λιγότερο	52,1	63,4	52,1	59,3	63,6	65	53,5	55,7
ΔΓ/ΔΑ (Αυθ.)	2,9	0,9	2,3	1,6	1,3	0,5	1,9	3,4

	ΨΗΦΟΣ ΣΤΙΣ ΒΟΥΛΕΥΤΙΚΕΣ ΕΚΛΟΓΕΣ 2019							ΔΚΥΡΟ/ΛΕΥΚΟ/ ΔΕΝ ΨΗΦΙΣΑΝ/ΔΑ
	ΝΔ	ΣΥΡΙΖΑ	ΚΙΝΑΛ	ΚΚΕ	ΕΛΛΗΝΙΚΗ ΛΥΣΗ	ΜΕΡΑ25	ΛΟΙΠΑ ΚΟΜΜΑΤΑ	
Περισσότερο	0	0	0	0	0	0	0	0,3
Το ίδιο με πριν	38,5	32,3	35,3	29,3	47,5	24,9	58	39,1
Λιγότερο	60,5	67,1	64,7	68,7	52,5	75,1	42	58,1
ΔΓ/ΔΑ (Αυθ.)	1	0,6	0	2	0	0	0	2,5

	ΠΟΛΙΤΙΚΗ ΑΥΤΟΤΟΠΟΘΕΤΗΣΗ						ΔΓ/ΔΑ (Αυθ.)
	ΑΡΙΣΤΕΡΑ /ΑΚΡΑ ΑΡΙΣΤΕΡΑ	ΚΕΝΤΡΟΑΡΙΣΤΕΡΑ	ΚΕΝΤΡΟ	ΚΕΝΤΡΟΔΕΞΙΑ	ΔΕΞΙΑ /ΑΚΡΑ ΔΕΞΙΑ	ΤΙΠΟΤΑ ΑΠΟ ΤΑ ΠΑΡΑΠΑΝΩ (Αυθ.)	
Περισσότερο	0	0	0	0	0	0	1,9
Το ίδιο με πριν	38,3	31,8	31,2	41,5	37,2	47	43,4
Λιγότερο	61,7	66,9	66,8	58,1	61,3	50,8	52,9
ΔΓ/ΔΑ (Αυθ.)	0	1,3	2,1	0,4	1,5	2,2	1,8

	ΚΥΡΙΑ ΠΗΓΗ ΕΝΗΜΕΡΩΣΗΣ								ΔΕΝ ΕΝΗΜΕΡΩΝΟΜΑΙ (Αυθ.)
	ΤΗΛΕΟΡΑΣΗ	ΡΑΔΙΟΦΩΝΟ	ΙΣΤΟΣΕΛΙΔΕΣ	ΚΟΙΝΩΝΙΚΑ ΔΙΚΤΥΑ	ΕΦΗΜΕΡΙΔΕΣ	ΟΙΚΟΓΕΝΕΙΑ/ ΦΙΛΟΙ	ΠΡΟΣΩΠΙΚΟΙ ΙΑΤΡΟΙ	ΆΛΛΗ (Αυθ.)	
Περισσότερο	0	0	0	0	0	0	0	0	10,7
Το ίδιο με πριν	41,9	56,3	30,7	40,4	37,3	40,1	32,6	46	75,6
Λιγότερο	55,5	43,7	68,2	59,6	62,7	56,4	67,4	54	13,7
ΔΓ/ΔΑ (Αυθ.)	2,6	0	1	0	0	3,4	0	0	0

Πίνακας 8.5: Ψωνίζετε σε εμπορικά καταστήματα

	ΣΥΝΟΛΟ	ΑΝΔΡΑΣ	ΓΥΝΑΙΚΑ	17-24	25-39	40-54	55-64	65 +	Α' ΒΑΘΜΙΑ	Β' ΒΑΘΜΙΑ	Γ' ΒΑΘΜΙΑ	ΜΕΤΑΠΤ. / ΔΙΔΑΚΤ.
Περισσότερο	1,1	1,2	0,9	3,3	2,4	0,2	0,3	0,4	0,6	2,2	0,1	1,6
Το ίδιο με πριν	44,5	53,1	36,4	43,6	41,9	47,6	49,2	40,6	41,8	44,5	46,4	37,9
Λιγότερο	54,3	45,7	62,4	53	55,8	51,9	50	59	57,1	53,2	53,3	60,5
ΔΓ/ΔΑ (Αυθ.)	0,2	0	0,3	0	0	0,3	0,5	0	0,5	0,1	0,2	0

	< 500 €	501 - 1.000 €	1.001 - 1.500 €	1.501 - 2.000 €	2.001 - 3.000 €	3.001-5.000 €	ΔΓ/ΔΑ (Αυθ.)
Περισσότερο	2,6	1,4	0,5	1,1	0	2,6	0
Το ίδιο με πριν	33,7	45,3	44,9	39,4	51,6	47,3	49,8
Λιγότερο	62,7	53,3	54,7	59,5	48,4	50,1	49
ΔΓ/ΔΑ (Αυθ.)	1	0	0	0	0	0	1,2

	ΔΗΜΟΣΙΟΣ ΥΠΑΛΛ.	ΙΔΙΩΤΙΚΟΣ ΥΠΑΛΛ.	ΣΥΝΤΑΞΙΟΥΧΟΣ	Ε.Ε.Τ.	Ε.Ε.Ε.	ΕΠΙΧΕΙΡ.	ΟΙΚΙΑΚΑ	ΑΝΕΡΓΟΣ	ΦΟΙΤΗΤΗΣ	ΑΓΡΟΤΗΣ
Περισσότερο	1,2	0	0,6	7,1	0	0	0	0,7	5	0
Το ίδιο με πριν	47,1	42,4	41,2	58,2	47,1	48,7	39,6	40,2	43,1	60,1
Λιγότερο	51,7	57,6	58	32,8	52,9	51,3	60,4	59,1	51,9	39,9
ΔΓ/ΔΑ (Αυθ.)	0	0	0,2	1,9	0	0	0	0	0	0

	ΑΝΩΤΕΡΗ/ΜΕΣΗ ΑΝΩΤΕΡΗ	ΜΕΣΑΙΑ ΤΑΞΗ	ΜΕΣΗ ΚΑΤΩΤΕΡΗ/ ΚΑΤΩΤΕΡΗ	ΑΤΤΙΚΗ	ΒΟΡΕΙΑ ΕΛΛΑΔΑ	ΚΕΝΤΡΙΚΗ ΕΛΛΑΔΑ	ΚΡΗΤΗ/ΝΗΣΙΑ ΑΙΓΑΙΟΥ	ΑΣΤΙΚΕΣ ΠΕΡΙΟΧΕΣ	ΑΓΡΟΤΙΚΕΣ ΠΕΡΙΟΧΕΣ
Περισσότερο	0	1,1	1,4	0,6	2,1	0,8	0,5	1,1	1
Το ίδιο με πριν	46,8	45,4	41	39,7	47,7	45,4	48,9	42,9	51,6
Λιγότερο	52,6	53,4	57,6	59,5	50,2	53,6	50,6	55,8	47,3
ΔΓ/ΔΑ (Αυθ.)	0,7	0,1	0	0,2	0	0,3	0	0,2	0

ΕΠΙΔΡΑΣΗ ΤΗΣ ΠΑΝΔΗΜΙΑΣ ΣΤΗΝ ΠΡΟΣΩΠΙΚΗ ΟΙΚΟΝΟΜΙΚΗ ΚΑΤΑΣΤΑΣΗ (ΕΙΣΟΔΗΜΑΤΑ)				ΟΙΚΟΝΟΜΙΚΗ ΚΑΤΑΣΤΑΣΗ ΝΟΙΚΟΚΥΡΙΟΥ			
	ΕΧΟΥΝ ΒΕΛΤΙΩΘΕΙ	ΕΧΟΥΝ ΠΑΡΑΜΕΙΝΕΙ ΙΔΙΑ	ΕΧΟΥΝ ΧΕΙΡΟΤΕΡΕΨΕΙ	ΔΕΝ ΤΑ ΒΓΑΖΩ ΠΕΡΑ	ΜΕ ΜΕΓΑΛΕΣ ΔΥΣΚΟΛΙΕΣ	ΔΕΝ ΜΠΟΡΩ ΝΑ ΑΠΟΤΑΜΕΥΣΩ	ΑΝΕΤΟΣ ΟΙΚΟΝΟΜΙΚΑ
Περισσότερο	0	0,9	1,3	0	2,2	0,5	1,4
Το ίδιο με πριν	52,5	49,4	36,9	37,8	41,1	43,9	52,7
Λιγότερο	47,5	49,5	61,5	61,5	56,7	55,5	45,6
ΔΓ/ΔΑ (Αυθ.)	0	0,1	0,3	0,7	0	0,1	0,2

ΕΥΛΩΤΕΣ ΟΜΑΔΕΣ			ΑΡΙΘΜΟΣ ΜΕΛΩΝ ΝΟΙΚΟΚΥΡΙΟΥ					
ΝΑΙ	ΟΧΙ		1	2	3	4	5	6 >
Περισσότερο	0	1,4	0,5	0,2	1,1	0,5	7,6	0
Το ίδιο με πριν	35,4	47,6	38,2	40,3	44,1	48,8	47,9	53,5
Λιγότερο	64,6	50,8	61,3	59,4	54,5	50,8	44,5	45,6
ΔΓ/ΔΑ (Αυθ.)	0	0,2	0	0,1	0,3	0	0	0,9

	ΨΗΦΟΣ ΣΤΙΣ ΒΟΥΛΕΥΤΙΚΕΣ ΕΚΛΟΓΕΣ 2019							ΔΚΥΡΟ/ΛΕΥΚΟ/ ΔΕΝ ΨΗΦΙΣΑΝ/ΔΑ
	ΝΔ	ΣΥΡΙΖΑ	ΚΙΝΑΛ	ΚΚΕ	ΕΛΛΗΝΙΚΗ ΛΥΣΗ	ΜΕΡΑ25	ΛΟΙΠΑ ΚΟΜΜΑΤΑ	
Περισσότερο	0,6	1,1	0	0	0	0	4	1,3
Το ίδιο με πριν	45,3	39	48,1	33,6	58	44,7	67,7	43,3
Λιγότερο	54	59,9	51,9	66,4	42	55,3	28,3	55
ΔΓ/ΔΑ (Αυθ.)	0	0	0	0	0	0	0	0,4

	ΠΟΛΙΤΙΚΗ ΑΥΤΟΤΟΠΟΘΕΤΗΣΗ						ΔΓ/ΔΑ (Αυθ.)
	ΑΡΙΣΤΕΡΑ /ΑΚΡΑ ΑΡΙΣΤΕΡΑ	ΚΕΝΤΡΟΑΡΙΣΤΕΡΑ	ΚΕΝΤΡΟ	ΚΕΝΤΡΟΔΕΞΙΑ	ΔΕΞΙΑ /ΑΚΡΑ ΔΕΞΙΑ	ΤΙΠΟΤΑ ΑΠΟ ΤΑ ΠΑΡΑΠΑΝΩ (Αυθ.)	
Περισσότερο	0,5	0	0	0,7	1,6	3	1,9
Το ίδιο με πριν	43,8	43,9	37,7	50,7	45,6	52,2	32
Λιγότερο	55,4	55,7	62,3	48,5	52,5	44,8	66,1
ΔΓ/ΔΑ (Αυθ.)	0,4	0,4	0	0	0,3	0	0

	ΚΥΡΙΑ ΠΗΓΗ ΕΝΗΜΕΡΩΣΗΣ								ΔΕΝ ΕΝΗΜΕΡΩΝΟΜΑΙ (Αυθ.)
	ΤΗΛΕΟΡΑΣΗ	ΡΑΔΙΟΦΩΝΟ	ΙΣΤΟΣΕΛΙΔΕΣ	ΚΟΙΝΩΝΙΚΑ ΔΙΚΤΥΑ	ΕΦΗΜΕΡΙΔΕΣ	ΟΙΚΟΓΕΝΕΙΑ/ ΦΙΛΟΙ	ΠΡΟΣΩΠΙΚΟΙ ΙΑΤΡΟΙ	ΆΛΛΗ (Αυθ.)	
Περισσότερο	1,2	0	0,8	3	0	0	0	0	0
Το ίδιο με πριν	40,4	57,2	44,6	53,7	39,7	36,4	45,1	49,7	82,5
Λιγότερο	58,3	42,8	54,4	43,3	60,3	63,6	54,9	50,3	17,5
ΔΓ/ΔΑ (Αυθ.)	0,1	0	0,2	0	0	0	0	0	0

Πίνακας 8.6: Ταξιδεύετε αεροπορικώς

	ΣΥΝΟΛΟ	ΑΝΔΡΑΣ	ΓΥΝΑΙΚΑ	17-24	25-39	40-54	55-64	65 +	Α' ΒΑΘΜΙΑ	Β' ΒΑΘΜΙΑ	Γ' ΒΑΘΜΙΑ	ΜΕΤΑΠΤ. / ΔΙΑΔΑΚΤ.
Περισσότερο	0,4	0,8	0,2	0	0,2	1,2	0,4	0	1	0,7	0	0,4
Το ίδιο με πριν	38,3	41,3	35,5	31,7	32,4	43,9	43,9	36,4	53,2	42,5	36,3	24
Λιγότερο	59,5	56,2	62,5	68,3	66,7	53,1	54,3	59,9	41	55,4	61,9	75
ΔΓ/ΔΑ (Αυθ.)	1,8	1,8	1,8	0	0,7	1,8	1,4	3,7	4,9	1,4	1,8	0,5

	< 500 €	501 - 1.000 €	1.001 - 1.500 €	1.501 - 2.000 €	2.001 - 3.000 €	3.001-5.000 €	ΔΓ/ΔΑ (Αυθ.)
Περισσότερο	1	0,9	0	0	0	0,7	1,2
Το ίδιο με πριν	43,9	42,7	40,7	34	26,6	38,9	37,3
Λιγότερο	51,8	54,5	57,8	63,7	73	59,6	59
ΔΓ/ΔΑ (Αυθ.)	3,4	1,9	1,6	2,4	0,4	0,9	2,5

	ΔΗΜΟΣΙΟΣ ΥΠΑΛΛ.	ΙΔΙΩΤΙΚΟΣ ΥΠΑΛΛ.	ΣΥΝΤΑΞΙΟΥΧΟΣ	Ε.Ε.Τ.	Ε.Ε.Ε.	ΕΠΙΧΕΙΡ.	ΟΙΚΙΑΚΑ	ΑΝΕΡΓΟΣ	ΦΟΙΤΗΤΗΣ	ΑΓΡΟΤΗΣ
Περισσότερο	0	0,4	0	2,6	0	1,6	0	0	0	2,6
Το ίδιο με πριν	34,3	37,5	35,3	36,2	38,9	38,2	47,9	45	29,8	47,8
Λιγότερο	63,2	61,4	61,8	60,4	61,1	60,2	46,7	53,1	70,2	49,6
ΔΓ/ΔΑ (Αυθ.)	2,5	0,7	2,9	0,7	0	0	5,4	1,8	0	0

	ΑΝΩΤΕΡΗ/ΜΕΣΗ ΑΝΩΤΕΡΗ	ΜΕΣΑΙΑ ΤΑΞΗ	ΜΕΣΗ ΚΑΤΩΤΕΡΗ/ ΚΑΤΩΤΕΡΗ	ΑΤΤΙΚΗ	ΒΟΡΕΙΑ ΕΛΛΑΔΑ	ΚΕΝΤΡΙΚΗ ΕΛΛΑΔΑ	ΚΡΗΤΗ/ΝΗΣΙΑ ΑΙΓΑΙΟΥ	ΑΣΤΙΚΕΣ ΠΕΡΙΟΧΕΣ	ΑΓΡΟΤΙΚΕΣ ΠΕΡΙΟΧΕΣ
Περισσότερο	0,5	0,2	0,8	0,5	0	0,6	1,2	0,5	0
Το ίδιο με πριν	37,2	35,9	46	35,3	38,6	42,5	37,1	37,3	43
Λιγότερο	61,7	61,9	52	62,8	59,8	54,2	60,7	60,5	54,9
ΔΓ/ΔΑ (Αυθ.)	0,6	1,9	1,2	1,4	1,7	2,8	1	1,7	2,1

ΕΠΙΔΡΑΣΗ ΤΗΣ ΠΑΝΔΗΜΙΑΣ ΣΤΗΝ ΠΡΟΣΩΠΙΚΗ ΟΙΚΟΝΟΜΙΚΗ ΚΑΤΑΣΤΑΣΗ (ΕΙΣΟΔΗΜΑΤΑ)				ΟΙΚΟΝΟΜΙΚΗ ΚΑΤΑΣΤΑΣΗ ΝΟΙΚΟΚΥΡΙΟΥ			
	ΕΧΟΥΝ ΒΕΛΤΙΩΘΕΙ	ΕΧΟΥΝ ΠΑΡΑΜΕΙΝΕΙ ΙΔΙΑ	ΕΧΟΥΝ ΧΕΙΡΟΤΕΡΕΨΕΙ	ΔΕΝ ΤΑ ΒΓΑΖΩ ΠΕΡΑ	ΜΕ ΜΕΓΑΛΕΣ ΔΥΣΚΟΛΙΕΣ	ΔΕΝ ΜΠΟΡΩ ΝΑ ΑΠΟΤΑΜΕΥΣΩ	ΑΝΕΤΟΣ ΟΙΚΟΝΟΜΙΚΑ
Περισσότερο	0	0,4	0,5	1,3	0,8	0,3	0
Το ίδιο με πριν	38,6	39,9	36	54,1	44,9	36	29,9
Λιγότερο	61,4	58,3	61,1	43,1	51,9	62,2	68,9
ΔΓ/ΔΑ (Αυθ.)	0	1,4	2,4	1,5	2,4	1,5	1,2

ΕΥΑΛΩΤΕΣ ΟΜΑΔΕΣ			ΑΡΙΘΜΟΣ ΜΕΛΩΝ ΝΟΙΚΟΚΥΡΙΟΥ					
ΝΑΙ	ΟΧΙ		1	2	3	4	5	6 >
Περισσότερο	0	0,6	0	0,2	0	0,6	2,9	0
Το ίδιο με πριν	36,1	39,1	39,2	36,5	39	39,1	37,2	41,7
Λιγότερο	60,8	59	58,4	60,4	60,5	58,7	57,3	58,3
ΔΓ/ΔΑ (Αυθ.)	3	1,3	2,4	2,9	0,5	1,7	2,5	0

	ΨΗΦΟΣ ΣΤΙΣ ΒΟΥΛΕΥΤΙΚΕΣ ΕΚΛΟΓΕΣ 2019							ΑΚΥΡΟ/ΛΕΥΚΟ/ ΔΕΝ ΨΗΦΙΣΑΝ/ΔΑ
	ΝΔ	ΣΥΡΙΖΑ	ΚΙΝΑΛ	ΚΚΕ	ΕΛΛΗΝΙΚΗ ΛΥΣΗ	ΜΕΡΑ25	ΛΟΙΠΑ ΚΟΜΜΑΤΑ	
Περισσότερο	0	0,5	0	0	0	0	0	0,9
Το ίδιο με πριν	37,6	34,8	38,1	37,4	25,3	45,6	64,5	37,6
Λιγότερο	61	64,1	60,1	62,6	74,7	54,4	30,9	59
ΔΓ/ΔΑ (Αυθ.)	1,4	0,6	1,7	0	0	0	4,6	2,6

	ΠΟΛΙΤΙΚΗ ΑΥΤΟΤΟΠΟΘΕΤΗΣΗ						ΔΓ/ΔΑ (Αυθ.)
	ΑΡΙΣΤΕΡΑ /ΑΚΡΑ ΑΡΙΣΤΕΡΑ	ΚΕΝΤΡΟΑΡΙΣΤΕΡΑ	ΚΕΝΤΡΟ	ΚΕΝΤΡΟΔΕΞΙΑ	ΔΕΞΙΑ /ΑΚΡΑ ΔΕΞΙΑ	ΤΙΠΟΤΑ ΑΠΟ ΤΑ ΠΑΡΑΠΑΝΩ (Αυθ.)	
Περισσότερο	0,8	0,5	0,4	0	0,5	0,7	0
Το ίδιο με πριν	35,7	35,3	34,9	37,3	37,4	48,8	36,4
Λιγότερο	63,1	64,2	61	61,4	60,3	48,6	60,7
ΔΓ/ΔΑ (Αυθ.)	0,4	0	3,6	1,3	1,8	1,9	2,9

	ΚΥΡΙΑ ΠΗΓΗ ΕΝΗΜΕΡΩΣΗΣ								ΔΕΝ ΕΝΗΜΕΡΩΝΟΜΑΙ (Αυθ.)
	ΤΗΛΕΟΡΑΣΗ	ΡΑΔΙΟΦΩΝΟ	ΙΣΤΟΣΕΛΙΔΕΣ	ΚΟΙΝΩΝΙΚΑ ΔΙΚΤΥΑ	ΕΦΗΜΕΡΙΔΕΣ	ΟΙΚΟΓΕΝΕΙΑ/ ΦΙΛΟΙ	ΠΡΟΣΩΠΙΚΟΙ ΙΑΤΡΟΙ	ΆΛΛΗ (Αυθ.)	
Περισσότερο	0	0	0,3	0	0	4,4	2,8	5,7	0
Το ίδιο με πριν	41,5	41	34,5	37,3	30	48,2	30,3	53,3	82,5
Λιγότερο	54,8	59	64,5	62,7	70	44	66,5	41	17,5
ΔΓ/ΔΑ (Αυθ.)	3,8	0	0,7	0	0	3,4	0,4	0	0

Πίνακας 8.7: Ταξιδεύετε με πλοίο

	ΣΥΝΟΛΟ	ΑΝΔΡΑΣ	ΓΥΝΑΙΚΑ	17-24	25-39	40-54	55-64	65 +	Α' ΒΑΘΜΙΑ	Β' ΒΑΘΜΙΑ	Γ' ΒΑΘΜΙΑ	ΜΕΤΑΠΤ. / ΔΙΔΑΚΤ.
Περισσότερο	1,3	1,2	1,4	3,3	2	0,8	1,2	0,4	0	1,8	1,2	0,4
Το ίδιο με πριν	43,9	50	38,3	47,5	41,9	44,7	45,3	42,8	52,2	45,2	41,4	44,9
Λιγότερο	53,8	47,6	59,6	49,2	55,7	53,5	52,4	55,2	46,7	52,2	56,2	54,2
ΔΓ/ΔΑ (Αυθ.)	1	1,2	0,7	0	0,4	1,1	1,1	1,7	1,1	0,8	1,2	0,5

	< 500 €	501 - 1.000 €	1.001 - 1.500 €	1.501 - 2.000 €	2.001 - 3.000 €	3.001-5.000 €	ΔΓ/ΔΑ (Αυθ.)
Περισσότερο	1,2	1,6	0,9	2	0	1,3	2,1
Το ίδιο με πριν	48,7	42,1	44,3	38,5	44	50,6	51,7
Λιγότερο	50,1	55,5	54	57,5	55,3	47,2	44,9
ΔΓ/ΔΑ (Αυθ.)	0	0,8	0,8	2	0,6	0,9	1,3

	ΔΗΜΟΣΙΟΣ ΥΠΑΛΛ.	ΙΔΙΩΤΙΚΟΣ ΥΠΑΛΛ.	ΣΥΝΤΑΞΙΟΥΧΟΣ	Ε.Ε.Τ.	Ε.Ε.Ε.	ΕΠΙΧΕΙΡ.	ΟΙΚΙΑΚΑ	ΑΝΕΡΓΟΣ	ΦΟΙΤΗΤΗΣ	ΑΓΡΟΤΗΣ
Περισσότερο	2,4	1,8	0,4	1,2	0	1,6	0	0	5	0
Το ίδιο με πριν	35,8	45,1	42,6	38,9	54,6	45	38,9	50,7	46,4	45,1
Λιγότερο	59,8	52,5	55,8	59,9	45,4	51	58,7	49,3	48,6	54,9
ΔΓ/ΔΑ (Αυθ.)	2,1	0,6	1,3	0	0	2,4	2,4	0	0	0

	ΑΝΩΤΕΡΗ/ΜΕΣΗ ΑΝΩΤΕΡΗ	ΜΕΣΑΙΑ ΤΑΞΗ	ΜΕΣΗ ΚΑΤΩΤΕΡΗ/ ΚΑΤΩΤΕΡΗ	ΑΤΤΙΚΗ	ΒΟΡΕΙΑ ΕΛΛΑΔΑ	ΚΕΝΤΡΙΚΗ ΕΛΛΑΔΑ	ΚΡΗΤΗ/ΝΗΣΙΑ ΑΙΓΑΙΟΥ	ΑΣΤΙΚΕΣ ΠΕΡΙΟΧΕΣ	ΑΓΡΟΤΙΚΕΣ ΠΕΡΙΟΧΕΣ
Περισσότερο	0,9	0,9	2,3	0,6	0,9	0,8	5,4	1,6	0
Το ίδιο με πριν	44,1	42,7	47,2	45,5	42,2	40,6	51,3	42,8	49,2
Λιγότερο	54,3	55,2	50	52,8	56,1	57,3	43,3	54,7	49,7
ΔΓ/ΔΑ (Αυθ.)	0,6	1,2	0,4	1,1	0,9	1,3	0	0,9	1,1

ΕΠΙΔΡΑΣΗ ΤΗΣ ΠΑΝΔΗΜΙΑΣ ΣΤΗΝ ΠΡΟΣΩΠΙΚΗ ΟΙΚΟΝΟΜΙΚΗ ΚΑΤΑΣΤΑΣΗ (ΕΙΣΟΔΗΜΑΤΑ)				ΟΙΚΟΝΟΜΙΚΗ ΚΑΤΑΣΤΑΣΗ ΝΟΙΚΟΚΥΡΙΟΥ			
	ΕΧΟΥΝ ΒΕΛΤΙΩΘΕΙ	ΕΧΟΥΝ ΠΑΡΑΜΕΙΝΕΙ ΙΔΙΑ	ΕΧΟΥΝ ΧΕΙΡΟΤΕΡΕΨΕΙ	ΔΕΝ ΤΑ ΒΓΑΖΩ ΠΕΡΑ	ΜΕ ΜΕΓΑΛΕΣ ΔΥΣΚΟΛΙΕΣ	ΔΕΝ ΜΠΟΡΩ ΝΑ ΑΠΟΤΑΜΙΕΥΣΩ	ΑΝΕΤΟΣ ΟΙΚΟΝΟΜΙΚΑ
Περισσότερο	0	1,2	1,5	0	2,7	1,1	0,3
Το ίδιο με πριν	51,5	45,9	40,7	58,4	42,6	42,3	45,4
Λιγότερο	48,5	52,1	56,6	41,6	53,6	55,7	53,3
ΔΓ/ΔΑ (Αυθ.)	0	0,9	1,1	0	1,2	0,9	1

ΕΥΑΛΩΤΕΣ ΟΜΑΔΕΣ			ΑΡΙΘΜΟΣ ΜΕΛΩΝ ΝΟΙΚΟΚΥΡΙΟΥ					
ΝΑΙ	ΟΧΙ		1	2	3	4	5	6 >
Περισσότερο	0,5	1,5	0,9	1,5	0,4	1,4	3,7	0
Το ίδιο με πριν	41,8	44,7	47,8	44,3	48,5	38,1	45,3	42,9
Λιγότερο	56,5	52,9	51	52,1	49,8	60,2	51	57,1
ΔΓ/ΔΑ (Αυθ.)	1,2	0,9	0,3	2	1,3	0,3	0	0

	ΨΗΦΟΣ ΣΤΙΣ ΒΟΥΛΕΥΤΙΚΕΣ ΕΚΛΟΓΕΣ 2019							ΔΚΥΡΟ/ΛΕΥΚΟ/ ΔΕΝ ΨΗΦΙΣΑΝ/ΔΑ
	ΝΔ	ΣΥΡΙΖΑ	ΚΙΝΑΛ	ΚΚΕ	ΕΛΛΗΝΙΚΗ ΛΥΣΗ	ΜΕΡΑ25	ΛΟΙΠΑ ΚΟΜΜΑΤΑ	
Περισσότερο	1	3,5	0	0	0	0	0	0,9
Το ίδιο με πριν	44,6	37,1	35,6	46,1	41,7	52,5	62,7	45,1
Λιγότερο	53,7	59,1	62,7	53,9	58,3	47,5	32,7	52,9
ΔΓ/ΔΑ (Αυθ.)	0,7	0,4	1,7	0	0	0	4,6	1

	ΠΟΛΙΤΙΚΗ ΑΥΤΟΤΟΠΟΘΕΤΗΣΗ						ΔΓ/ΔΑ (Αυθ.)
	ΑΡΙΣΤΕΡΑ /ΑΚΡΑ ΑΡΙΣΤΕΡΑ	ΚΕΝΤΡΟΑΡΙΣΤΕΡΑ	ΚΕΝΤΡΟ	ΚΕΝΤΡΟΔΕΞΙΑ	ΔΕΞΙΑ /ΑΚΡΑ ΔΕΞΙΑ	ΤΙΠΟΤΑ ΑΠΟ ΤΑ ΠΑΡΑΠΑΝΩ (Αυθ.)	
Περισσότερο	0,8	2,3	1	1,8	0,5	1,4	0,8
Το ίδιο με πριν	41,7	39,3	42,8	45,9	43,9	46,2	52,2
Λιγότερο	57,4	58,4	54,1	51	55,6	51,3	44,6
ΔΓ/ΔΑ (Αυθ.)	0	0	2,1	1,4	0	1	2,4

	ΚΥΡΙΑ ΠΗΓΗ ΕΝΗΜΕΡΩΣΗΣ								ΔΕΝ ΕΝΗΜΕΡΩΝΟΜΑΙ (Αυθ.)
	ΤΗΛΕΟΡΑΣΗ	ΡΑΔΙΟΦΩΝΟ	ΙΣΤΟΣΕΛΙΔΕΣ	ΚΟΙΝΩΝΙΚΑ ΔΙΚΤΥΑ	ΕΦΗΜΕΡΙΔΕΣ	ΟΙΚΟΓΕΝΕΙΑ/ ΦΙΛΟΙ	ΠΡΟΣΩΠΙΚΟΙ ΙΑΤΡΟΙ	ΆΛΛΗ (Αυθ.)	
Περισσότερο	0,2	0	1,8	0	0	5,6	6	5,7	0
Το ίδιο με πριν	42,3	65	42	48,8	40,7	41,2	40,5	53,3	82,5
Λιγότερο	55,6	35	55,9	50,6	59,3	49,8	53,1	41	17,5
ΔΓ/ΔΑ (Αυθ.)	1,9	0	0,2	0,6	0	3,4	0,4	0	0

Πίνακας 8.8: Πηγαίνετε σε κοινωνικές εκδηλώσεις (γάμους/βαφτίσια)

	ΣΥΝΟΛΟ	ΑΝΔΡΑΣ	ΓΥΝΑΙΚΑ	17-24	25-39	40-54	55-64	65 +	Α' ΒΑΘΜΙΑ	Β' ΒΑΘΜΙΑ	Γ' ΒΑΘΜΙΑ	ΜΕΤΑΠΤ. / ΔΙΔΑΚΤ.
Περισσότερο	0,6	0,9	0,3	2,8	0	0,2	0,9	0,4	0	1,2	0,2	0
Το ίδιο με πριν	22	25,7	18,6	27	23,1	22,5	24	17,3	28,5	22,9	21,3	18
Λιγότερο	76,3	72,1	80,1	70,2	76,2	75,4	74,3	80,8	70,6	75,5	76,6	81,1
ΔΓ/ΔΑ (Αυθ.)	1,1	1,3	1	0	0,7	1,9	0,8	1,5	0,9	0,3	1,9	0,8

	< 500 €	501 - 1.000 €	1.001 - 1.500 €	1.501 - 2.000 €	2.001 - 3.000 €	3.001-5.000 €	ΔΓ/ΔΑ (Αυθ.)
Περισσότερο	0	1,3	0,4	0,6	0	0	1,2
Το ίδιο με πριν	21,9	22	23,2	21	16,2	23,5	31,1
Λιγότερο	78,1	76,1	74,3	77,7	82,6	75,7	65,3
ΔΓ/ΔΑ (Αυθ.)	0	0,6	2,2	0,7	1,2	0,8	2,5

	ΔΗΜΟΣΙΟΣ ΥΠΑΛΛ.	ΙΔΙΩΤΙΚΟΣ ΥΠΑΛΛ.	ΣΥΝΤΑΞΙΟΥΧΟΣ	Ε.Ε.Τ.	Ε.Ε.Ε.	ΕΠΙΧΕΙΡ.	ΟΙΚΙΑΚΑ	ΑΝΕΡΓΟΣ	ΦΟΙΤΗΤΗΣ	ΑΓΡΟΤΗΣ
Περισσότερο	0	0,4	0,4	1,2	0	0	0	0	4,2	0
Το ίδιο με πριν	19,6	20,4	18,9	27	25	15,8	19,6	32,1	28,1	17,5
Λιγότερο	78,8	79	79,4	68,8	75	80,7	79,9	64,8	67,7	82,5
ΔΓ/ΔΑ (Αυθ.)	1,6	0,3	1,3	3	0	3,5	0,5	3,2	0	0

	ΑΝΩΤΕΡΗ/ΜΕΣΗ ΑΝΩΤΕΡΗ	ΜΕΣΑΙΑ ΤΑΞΗ	ΜΕΣΗ ΚΑΤΩΤΕΡΗ/ ΚΑΤΩΤΕΡΗ	ΑΤΤΙΚΗ	ΒΟΡΕΙΑ ΕΛΛΑΔΑ	ΚΕΝΤΡΙΚΗ ΕΛΛΑΔΑ	ΚΡΗΤΗ/ΝΗΣΙΑ ΑΙΓΑΙΟΥ	ΑΣΤΙΚΕΣ ΠΕΡΙΟΧΕΣ	ΑΓΡΟΤΙΚΕΣ ΠΕΡΙΟΧΕΣ
Περισσότερο	0	0,7	0,5	1	0,4	0,6	0	0,6	0,6
Το ίδιο με πριν	24,8	21,6	21,9	20,6	23	22,6	22,5	21,5	24,2
Λιγότερο	73,4	76,6	76,8	76,9	75,8	75,6	77	76,6	74,8
ΔΓ/ΔΑ (Αυθ.)	1,8	1,2	0,8	1,6	0,8	1,2	0,5	1,3	0,4

ΕΠΙΔΡΑΣΗ ΤΗΣ ΠΑΝΔΗΜΙΑΣ ΣΤΗΝ ΠΡΟΣΩΠΙΚΗ ΟΙΚΟΝΟΜΙΚΗ ΚΑΤΑΣΤΑΣΗ (ΕΙΣΟΔΗΜΑΤΑ)				ΟΙΚΟΝΟΜΙΚΗ ΚΑΤΑΣΤΑΣΗ ΝΟΙΚΟΚΥΡΙΟΥ			
	ΕΧΟΥΝ ΒΕΛΤΙΩΘΕΙ	ΕΧΟΥΝ ΠΑΡΑΜΕΙΝΕΙ ΙΔΙΑ	ΕΧΟΥΝ ΧΕΙΡΟΤΕΡΕΨΕΙ	ΔΕΝ ΤΑ ΒΓΑΖΩ ΠΕΡΑ	ΜΕ ΜΕΓΑΛΕΣ ΔΥΣΚΟΛΙΕΣ	ΔΕΝ ΜΠΟΡΩ ΝΑ ΑΠΟΤΑΜΕΥΣΩ	ΑΝΕΤΟΣ ΟΙΚΟΝΟΜΙΚΑ
Περισσότερο	0	0,5	0,8	0	1,6	0,2	0,6
Το ίδιο με πριν	48,6	22,5	19,6	29,6	19,3	22	23,8
Λιγότερο	51,4	76,2	78	70,4	78	76,7	74,9
ΔΓ/ΔΑ (Αυθ.)	0	0,9	1,6	0	1,1	1,2	0,7

ΕΥΑΛΩΤΕΣ ΟΜΑΔΕΣ			ΑΡΙΘΜΟΣ ΜΕΛΩΝ ΝΟΙΚΟΚΥΡΙΟΥ					
	ΝΑΙ	ΟΧΙ	1	2	3	4	5	6 >
Περισσότερο	0	0,8	2	0,2	0	0,4	3	0
Το ίδιο με πριν	19,3	23	22,5	21,7	19,2	23	23,5	28,8
Λιγότερο	79,2	75,2	74,4	77,2	80,2	74,9	71,5	69,8
ΔΓ/ΔΑ (Αυθ.)	1,5	1	1,1	0,8	0,5	1,7	1,9	1,4

	ΨΗΦΟΣ ΣΤΙΣ ΒΟΥΛΕΥΤΙΚΕΣ ΕΚΛΟΓΕΣ 2019							ΔΚΥΡΟ/ΛΕΥΚΟ/ ΔΕΝ ΨΗΦΙΣΑΝ/ΔΑ
	ΝΔ	ΣΥΡΙΖΑ	ΚΙΝΑΛ	ΚΚΕ	ΕΛΛΗΝΙΚΗ ΛΥΣΗ	ΜΕΡΑ25	ΛΟΙΠΑ ΚΟΜΜΑΤΑ	
Περισσότερο	0	0,9	2,1	0	0	0	0	0,8
Το ίδιο με πριν	17,2	19	18,3	19,8	5	30,9	37,7	25,6
Λιγότερο	82,1	79,8	79,6	75,1	89,9	69,1	59,9	72,3
ΔΓ/ΔΑ (Αυθ.)	0,7	0,3	0	5,1	5,1	0	2,4	1,3

	ΠΟΛΙΤΙΚΗ ΑΥΤΟΤΟΠΟΘΕΤΗΣΗ						ΔΓ/ΔΑ (Αυθ.)
	ΑΡΙΣΤΕΡΑ /ΑΚΡΑ ΑΡΙΣΤΕΡΑ	ΚΕΝΤΡΟΑΡΙΣΤΕΡΑ	ΚΕΝΤΡΟ	ΚΕΝΤΡΟΔΕΞΙΑ	ΔΕΞΙΑ /ΑΚΡΑ ΔΕΞΙΑ	ΤΙΠΟΤΑ ΑΠΟ ΤΑ ΠΑΡΑΠΑΝΩ (Αυθ.)	
Περισσότερο	0	0,7	0	0,7	0,5	0,9	2,5
Το ίδιο με πριν	20,7	22,4	18,7	17,2	25	31,6	11,8
Λιγότερο	78,5	75,7	80,5	79,9	73,6	66,5	85
ΔΓ/ΔΑ (Αυθ.)	0,9	1,2	0,8	2,2	1	1	0,7

	ΚΥΡΙΑ ΠΗΓΗ ΕΝΗΜΕΡΩΣΗΣ								ΔΕΝ ΕΝΗΜΕΡΩΝΟΜΑΙ (Αυθ.)
	ΤΗΛΕΟΡΑΣΗ	ΡΑΔΙΟΦΩΝΟ	ΙΣΤΟΣΕΛΙΔΕΣ	ΚΟΙΝΩΝΙΚΑ ΔΙΚΤΥΑ	ΕΦΗΜΕΡΙΔΕΣ	ΟΙΚΟΓΕΝΕΙΑ/ ΦΙΛΟΙ	ΠΡΟΣΩΠΙΚΟΙ ΙΑΤΡΟΙ	ΆΛΛΗ (Αυθ.)	
Περισσότερο	0,5	0	0	2,4	0	0	1,8	0	0
Το ίδιο με πριν	19,4	19,5	20,1	32,8	16,8	23,2	19,5	37,8	70,7
Λιγότερο	79,3	80,5	78	63,3	81,6	76,8	78,7	62,2	29,3
ΔΓ/ΔΑ (Αυθ.)	0,8	0	1,9	1,5	1,6	0	0	0	0

Πίνακας 8.9: Συναντάτε φίλους

	ΣΥΝΟΛΟ	ΑΝΔΡΑΣ	ΓΥΝΑΙΚΑ	17-24	25-39	40-54	55-64	65 +	Α' ΒΑΘΜΙΑ	Β' ΒΑΘΜΙΑ	Γ' ΒΑΘΜΙΑ	ΜΕΤΑΠΤ. / ΔΙΔΑΚΤ.
Περισσότερο	2,8	3,3	2,4	13	2,8	2,1	0,9	0,8	0	5,4	1,2	2,9
Το ίδιο με πριν	41,1	46,1	36,5	53,8	50,3	45,3	40,9	23,7	35,3	42,7	39,4	45,8
Λιγότερο	56	50,6	61	33,2	46,9	52,4	58,2	75,5	64,7	51,8	59,2	51,4
ΔΓ/ΔΑ (Αυθ.)	0,1	0	0,1	0	0	0,3	0	0	0	0	0,2	0

	< 500 €	501 - 1.000 €	1.001 - 1.500 €	1.501 - 2.000 €	2.001 - 3.000 €	3.001-5.000 €	ΔΓ/ΔΑ (Αυθ.)
Περισσότερο	0	4,2	0,8	2,9	3,3	5,8	3,6
Το ίδιο με πριν	35,5	38,7	40,3	42,4	50,2	33,6	50,5
Λιγότερο	64,5	57,1	58,9	54,7	46,5	60,7	44,7
ΔΓ/ΔΑ (Αυθ.)	0	0	0	0	0	0	1,2

	ΔΗΜΟΣΙΟΣ ΥΠΑΛΛ.	ΙΔΙΩΤΙΚΟΣ ΥΠΑΛΛ.	ΣΥΝΤΑΞΙΟΥΧΟΣ	Ε.Ε.Τ.	Ε.Ε.Ε.	ΕΠΙΧΕΙΡ.	ΟΙΚΙΑΚΑ	ΑΝΕΡΓΟΣ	ΦΟΙΤΗΤΗΣ	ΑΓΡΟΤΗΣ
Περισσότερο	2,3	4,5	0,8	5,2	0	3	1,4	1,7	10,5	0
Το ίδιο με πριν	47,4	46,3	27,3	58,4	41	49,1	29,1	36,5	58,5	43,5
Λιγότερο	50,3	49,2	71,8	35,2	59	47,9	69,5	61,8	31	56,5
ΔΓ/ΔΑ (Αυθ.)	0	0	0	1,2	0	0	0	0	0	0

	ΑΝΩΤΕΡΗ/ΜΕΣΗ ΑΝΩΤΕΡΗ	ΜΕΣΑΙΑ ΤΑΞΗ	ΜΕΣΗ ΚΑΤΩΤΕΡΗ/ ΚΑΤΩΤΕΡΗ	ΑΤΤΙΚΗ	ΒΟΡΕΙΑ ΕΛΛΑΔΑ	ΚΕΝΤΡΙΚΗ ΕΛΛΑΔΑ	ΚΡΗΤΗ/ΝΗΣΙΑ ΑΙΓΑΙΟΥ	ΑΣΤΙΚΕΣ ΠΕΡΙΟΧΕΣ	ΑΓΡΟΤΙΚΕΣ ΠΕΡΙΟΧΕΣ
Περισσότερο	1,5	2,7	3,2	2,9	3	2,6	2,4	3	1,8
Το ίδιο με πριν	46,9	40,8	39,6	36,2	48,8	40,8	37,5	41,7	38,5
Λιγότερο	50,9	56,4	57,1	60,9	48,1	56,4	60,1	55,2	59,6
ΔΓ/ΔΑ (Αυθ.)	0,7	0	0	0	0	0,3	0	0,1	0

ΕΠΙΔΡΑΣΗ ΤΗΣ ΠΑΝΔΗΜΙΑΣ ΣΤΗΝ ΠΡΟΣΩΠΙΚΗ ΟΙΚΟΝΟΜΙΚΗ ΚΑΤΑΣΤΑΣΗ (ΕΙΣΟΔΗΜΑΤΑ)				ΟΙΚΟΝΟΜΙΚΗ ΚΑΤΑΣΤΑΣΗ ΝΟΙΚΟΚΥΡΙΟΥ			
	ΕΧΟΥΝ ΒΕΛΤΙΩΘΕΙ	ΕΧΟΥΝ ΠΑΡΑΜΕΙΝΕΙ ΙΔΙΑ	ΕΧΟΥΝ ΧΕΙΡΟΤΕΡΕΨΕΙ	ΔΕΝ ΤΑ ΒΓΑΖΩ ΠΕΡΑ	ΜΕ ΜΕΓΑΛΕΣ ΔΥΣΚΟΛΙΕΣ	ΔΕΝ ΜΠΟΡΩ ΝΑ ΑΠΟΤΑΜΕΥΣΩ	ΑΝΕΤΟΣ ΟΙΚΟΝΟΜΙΚΑ
Περισσότερο	3	2,5	3,1	0	2,8	2,9	3,5
Το ίδιο με πριν	50,7	43	38,1	38,3	35,5	43,5	43,4
Λιγότερο	46,3	54,5	58,6	61,7	61,8	53,5	53,1
ΔΓ/ΔΑ (Αυθ.)	0	0	0,2	0	0	0,1	0

ΕΥΑΛΩΤΕΣ ΟΜΑΔΕΣ			ΑΡΙΘΜΟΣ ΜΕΛΩΝ ΝΟΙΚΟΚΥΡΙΟΥ					
ΝΑΙ	ΟΧΙ		1	2	3	4	5	6 >
Περισσότερο	1,2	3,4	4,7	1,1	4,2	1,9	4,2	5,1
Το ίδιο με πριν	26,2	46,3	28,6	34,8	41,4	49	46	52,9
Λιγότερο	72,6	50,2	66,7	64,1	54,1	49,1	49,7	42
ΔΓ/ΔΑ (Αυθ.)	0	0,1	0	0	0,3	0	0	0



	ΨΗΦΟΣ ΣΤΙΣ ΒΟΥΛΕΥΤΙΚΕΣ ΕΚΛΟΓΕΣ 2019							ΔΚΥΡΟ/ΛΕΥΚΟ/ ΔΕΝ ΨΗΦΙΣΑΝ/ΔΑ
	ΝΔ	ΣΥΡΙΖΑ	ΚΙΝΑΛ	ΚΚΕ	ΕΛΛΗΝΙΚΗ ΛΥΣΗ	ΜΕΡΑ25	ΛΟΙΠΑ ΚΟΜΜΑΤΑ	
Περισσότερο	0,6	0,4	2,1	0	0	15,9	6,9	4,6
Το ίδιο με πριν	33,6	45,1	41	49,5	27,5	57,2	56,9	41,1
Λιγότερο	65,8	54,5	56,9	50,5	72,5	26,9	36,2	54,1
ΔΓ/ΔΑ (Αυθ.)	0	0	0	0	0	0	0	0,2

	ΠΟΛΙΤΙΚΗ ΑΥΤΟΤΟΠΟΘΕΤΗΣΗ						ΔΓ/ΔΑ (Αυθ.)
	ΑΡΙΣΤΕΡΑ /ΑΚΡΑ ΑΡΙΣΤΕΡΑ	ΚΕΝΤΡΟΑΡΙΣΤΕΡΑ	ΚΕΝΤΡΟ	ΚΕΝΤΡΟΔΕΞΙΑ	ΔΕΞΙΑ /ΑΚΡΑ ΔΕΞΙΑ	ΤΙΠΟΤΑ ΑΠΟ ΤΑ ΠΑΡΑΠΑΝΩ (Αυθ.)	
Περισσότερο	5,2	1,4	2,4	0	3,9	3,1	5,8
Το ίδιο με πριν	47,7	47,8	34,7	34,9	34,3	53,9	28,4
Λιγότερο	47,1	50,3	62,9	65,1	61,8	43	65,8
ΔΓ/ΔΑ (Αυθ.)	0	0,4	0	0	0	0	0

	ΚΥΡΙΑ ΠΗΓΗ ΕΝΗΜΕΡΩΣΗΣ								ΔΕΝ ΕΝΗΜΕΡΩΝΟΜΑΙ (Αυθ.)
	ΤΗΛΕΟΡΑΣΗ	ΡΑΔΙΟΦΩΝΟ	ΙΣΤΟΣΕΛΙΔΕΣ	ΚΟΙΝΩΝΙΚΑ ΔΙΚΤΥΑ	ΕΦΗΜΕΡΙΔΕΣ	ΟΙΚΟΓΕΝΕΙΑ/ ΦΙΛΟΙ	ΠΡΟΣΩΠΙΚΟΙ ΙΑΤΡΟΙ	ΆΛΛΗ (Αυθ.)	
Περισσότερο	1,7	0	4,5	4,4	0	0	0,4	5,7	10,7
Το ίδιο με πριν	33,1	41,4	43,8	55,4	51,8	41,9	39,3	40,3	75,5
Λιγότερο	65,2	58,6	51,5	40,2	48,2	58,1	60,3	54	13,7
ΔΓ/ΔΑ (Αυθ.)	0	0	0,2	0	0	0	0	0	0

Πίνακας 8.10: Βλέπετε μέλη της οικογένειάς σας

	ΣΥΝΟΛΟ	ΑΝΔΡΑΣ	ΓΥΝΑΙΚΑ	17-24	25-39	40-54	55-64	65 +	Α' ΒΑΘΜΙΑ	Β' ΒΑΘΜΙΑ	Γ' ΒΑΘΜΙΑ	ΜΕΤΑΠΤ. / ΔΙΔΑΚΤ.
Περισσότερο	6,5	8,1	5,1	16,3	6,2	5,5	5,2	5	5,9	9	4,9	5,7
Το ίδιο με πριν	64,4	66	62,8	62,5	67,1	63,9	70,4	59,2	60,4	65,1	65,1	61,5
Λιγότερο	28,9	25,7	32	21,1	26,7	30,1	24,4	35,7	32,6	25,9	29,8	32,8
ΔΓ/ΔΑ (Αυθ.)	0,1	0,2	0,1	0	0	0,5	0	0	1	0	0,2	0

	< 500 €	501 - 1.000 €	1.001 - 1.500 €	1.501 - 2.000 €	2.001 - 3.000 €	3.001-5.000 €	ΔΓ/ΔΑ (Αυθ.)
Περισσότερο	6,3	11,2	4,3	4	5,5	7,5	3,5
Το ίδιο με πριν	67,3	61,4	62,7	63,3	67,8	68,5	71,3
Λιγότερο	25,4	27,4	33	32,7	26,7	24	24
ΔΓ/ΔΑ (Αυθ.)	1	0	0	0	0	0	1,2

	ΔΗΜΟΣΙΟΣ ΥΠΑΛΛ.	ΙΔΙΩΤΙΚΟΣ ΥΠΑΛΛ.	ΣΥΝΤΑΞΙΟΥΧΟΣ	Ε.Ε.Τ.	Ε.Ε.Ε.	ΕΠΙΧΕΙΡ.	ΟΙΚΙΑΚΑ	ΑΝΕΡΓΟΣ	ΦΟΙΤΗΤΗΣ	ΑΓΡΟΤΗΣ
Περισσότερο	7,7	6	4,6	10,5	8,1	7,5	6,2	6	12,4	2,5
Το ίδιο με πριν	62,4	66,1	59,9	64	63,3	61,6	69,1	57	73,1	84,6
Λιγότερο	29,9	28	35,5	24,2	28,7	30,8	24,8	36	14,5	13
ΔΓ/ΔΑ (Αυθ.)	0	0	0	1,2	0	0	0	1	0	0

	ΑΝΩΤΕΡΗ/ΜΕΣΗ ΑΝΩΤΕΡΗ	ΜΕΣΑΙΑ ΤΑΞΗ	ΜΕΣΗ ΚΑΤΩΤΕΡΗ/ ΚΑΤΩΤΕΡΗ	ΑΤΤΙΚΗ	ΒΟΡΕΙΑ ΕΛΛΑΔΑ	ΚΕΝΤΡΙΚΗ ΕΛΛΑΔΑ	ΚΡΗΤΗ/ΝΗΣΙΑ ΑΙΓΑΙΟΥ	ΑΣΤΙΚΕΣ ΠΕΡΙΟΧΕΣ	ΑΓΡΟΤΙΚΕΣ ΠΕΡΙΟΧΕΣ
Περισσότερο	5,8	5,7	9,5	6,2	6,6	6,8	7	6,2	8,1
Το ίδιο με πριν	69,2	65,3	59	62,4	64,3	67,6	63,4	65	61,6
Λιγότερο	24,3	29	31,2	31,4	28,8	25,4	29,6	28,8	29,8
ΔΓ/ΔΑ (Αυθ.)	0,7	0	0,3	0	0,3	0,3	0	0,1	0,4

ΕΠΙΔΡΑΣΗ ΤΗΣ ΠΑΝΔΗΜΙΑΣ ΣΤΗΝ ΠΡΟΣΩΠΙΚΗ ΟΙΚΟΝΟΜΙΚΗ ΚΑΤΑΣΤΑΣΗ (ΕΙΣΟΔΗΜΑΤΑ)				ΟΙΚΟΝΟΜΙΚΗ ΚΑΤΑΣΤΑΣΗ ΝΟΙΚΟΚΥΡΙΟΥ			
	ΕΧΟΥΝ ΒΕΛΤΙΩΘΕΙ	ΕΧΟΥΝ ΠΑΡΑΜΕΙΝΕΙ ΙΔΙΑ	ΕΧΟΥΝ ΧΕΙΡΟΤΕΡΕΨΕΙ	ΔΕΝ ΤΑ ΒΓΑΖΩ ΠΕΡΑ	ΜΕ ΜΕΓΑΛΕΣ ΔΥΣΚΟΛΙΕΣ	ΔΕΝ ΜΠΟΡΩ ΝΑ ΑΠΟΤΑΜΕΥΣΩ	ΑΝΕΤΟΣ ΟΙΚΟΝΟΜΙΚΑ
Περισσότερο	16,9	5	8	5,5	8,2	7	3,2
Το ίδιο με πριν	62,3	67,8	60	63,5	59,4	65	69,8
Λιγότερο	20,8	27,3	31,6	29,6	32,4	27,8	27
ΔΓ/ΔΑ (Αυθ.)	0	0	0,4	1,3	0	0,1	0

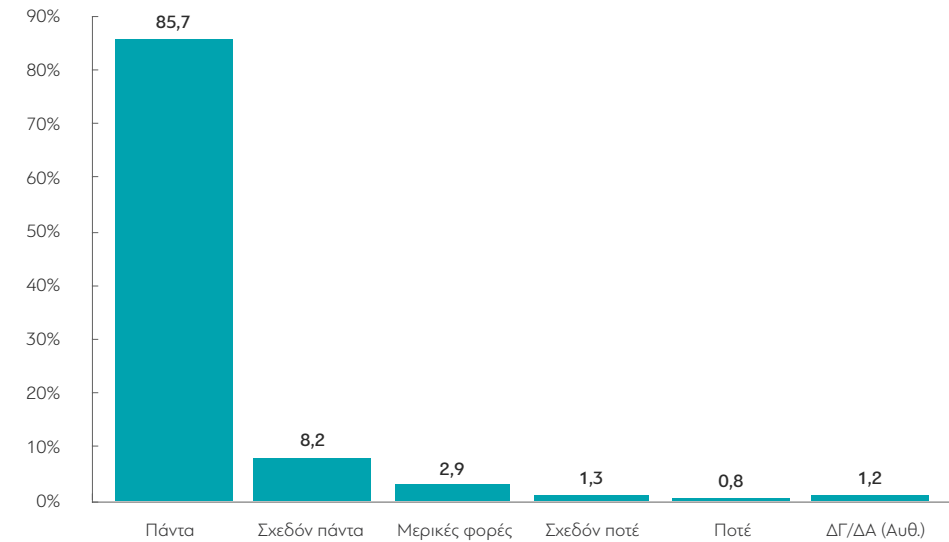
ΕΥΑΛΩΤΕΣ ΟΜΑΔΕΣ			ΑΡΙΘΜΟΣ ΜΕΛΩΝ ΝΟΙΚΟΚΥΡΙΟΥ					
ΝΑΙ	ΟΧΙ		1	2	3	4	5	6 >
Περισσότερο	5,7	6,8	7,2	2,8	5,9	6,2	20	11,6
Το ίδιο με πριν	58,8	66,3	62,2	58,5	66,6	68,8	60	75,4
Λιγότερο	35,5	26,7	29,8	38,8	27,3	25	19,9	13
ΔΓ/ΔΑ (Αυθ.)	0	0,2	0,8	0	0,3	0	0	0

ΨΗΦΟΣ ΣΤΙΣ ΒΟΥΛΕΥΤΙΚΕΣ ΕΚΛΟΓΕΣ 2019								
	ΝΔ	ΣΥΡΙΖΑ	ΚΙΝΑΛ	ΚΚΕ	ΕΛΛΗΝΙΚΗ ΛΥΣΗ	ΜΕΡΑ25	ΛΟΙΠΑ ΚΟΜΜΑΤΑ	ΑΚΥΡΟ/ΛΕΥΚΟ/ΔΕΝ ΨΗΦΙΣΑΝ/ΔΑ
Περισσότερο	6	7,7	3,7	2,9	0	8,1	6,9	7,2
Το ίδιο με πριν	61,3	68,3	64	52,4	86	80,9	75,2	62,1
Λιγότερο	32,7	24	32,3	44,6	14	11	17,9	30,3
ΔΓ/ΔΑ (Αυθ.)	0	0	0	0	0	0	0	0,4

ΠΟΛΙΤΙΚΗ ΑΥΤΟΤΟΠΟΘΕΤΗΣΗ							
	ΑΡΙΣΤΕΡΑ /ΑΚΡΑ ΑΡΙΣΤΕΡΑ	ΚΕΝΤΡΟΑΡΙΣΤΕΡΑ	ΚΕΝΤΡΟ	ΚΕΝΤΡΟΔΕΞΙΑ	ΔΕΞΙΑ /ΑΚΡΑ ΔΕΞΙΑ	ΤΙΠΟΤΑ ΑΠΟ ΤΑ ΠΑΡΑΠΑΝΩ (Αυθ.)	ΔΓ/ΔΑ (Αυθ.)
Περισσότερο	9	7,2	4,7	5,1	5,3	9,4	4,7
Το ίδιο με πριν	54	70,5	65,9	66,7	65,1	64,9	55,9
Λιγότερο	37	21,9	29,5	28,2	29,6	25,6	38,2
ΔΓ/ΔΑ (Αυθ.)	0	0,4	0	0	0	0	1,2

ΚΥΡΙΑ ΠΗΓΗ ΕΝΗΜΕΡΩΣΗΣ									
	ΤΗΛΕΟΡΑΣΗ	ΡΑΔΙΟΦΩΝΟ	ΙΣΤΟΣΕΛΙΔΕΣ	ΚΟΙΝΩΝΙΚΑ ΔΙΚΤΥΑ	ΕΦΗΜΕΡΙΔΕΣ	ΟΙΚΟΓΕΝΕΙΑ/ΦΙΛΟΙ	ΠΡΟΣΩΠΙΚΟΙ ΙΑΤΡΟΙ	ΆΛΛΗ (Αυθ.)	ΔΕΝ ΕΝΗΜΕΡΩΝΟΜΑΙ (Αυθ.)
Περισσότερο	6	0	6,9	8,7	3,6	0	6,6	5,7	17,5
Το ίδιο με πριν	63,4	77,1	65,3	67,4	64,8	65,9	55,7	45,6	82,5
Λιγότερο	30,4	22,9	27,6	23,8	31,6	34,1	37,6	48,7	0
ΔΓ/ΔΑ (Αυθ.)	0,2	0	0,2	0	0	0	0	0	0

9. Την τελευταία εβδομάδα όταν βρεθήκατε σε χώρους (καταστήματα, επιχειρήσεις) όπου η χρήση μάσκας είναι υποχρεωτική, φορούσατε μάσκα;



Πίνακας 9: Την τελευταία εβδομάδα όταν βρεθήκατε σε χώρους (καταστήματα, επιχειρήσεις) όπου η χρήση μάσκας είναι υποχρεωτική, φορούσατε μάσκα;

	ΣΥΝΟΛΟ	ΑΝΔΡΑΣ	ΓΥΝΑΙΚΑ	17-24	25-39	40-54	55-64	65 +	Α' ΒΑΘΜΙΑ	Β' ΒΑΘΜΙΑ	Γ' ΒΑΘΜΙΑ	ΜΕΤΑΠΤ. / ΔΙΔΑΚΤ.
Πάντα	85,7	80,3	90,8	90,9	77,4	85,7	86,7	90,7	91,8	84,5	85,8	85,1
Σχεδόν πάντα	8,2	10,4	6,1	6,1	15,2	7,8	7,2	3,7	5,5	8,2	8,5	8,7
Μερικές φορές	2,9	4,5	1,4	1,7	5,3	2,3	2,6	1,8	1	3,9	2,4	2,8
Σχεδόν ποτέ	1,3	2,1	0,6	1,3	1,8	2,3	0,9	0	0	0,7	1,9	1,7
Ποτέ	0,8	1,6	0	0	0,2	1,5	0,5	0,9	0	1,3	0,4	1,1
ΔΓ/ΔΑ(Αυθ.)	1,2	1,2	1,1	0	0	0,4	2,1	2,9	1,8	1,5	1	0,6

	< 500 €	501 - 1.000 €	1.001 - 1.500 €	1.501 - 2.000 €	2.001 - 3.000 €	3.001-5.000 €	ΔΓ/ΔΑ (Αυθ.)
Πάντα	76,3	85	88,5	85,9	88,8	81,5	89,3
Σχεδόν πάντα	5,9	8,8	6,4	11,1	7,2	11,6	4,6
Μερικές φορές	8,6	4,3	1	0,9	2,8	3,6	0,8
Σχεδόν ποτέ	4,3	0,6	1,9	1,4	0	1,8	0
Ποτέ	0,8	0,4	1,4	0,5	0	1,5	0,8
ΔΓ/ΔΑ(Αυθ.)	4,1	0,9	0,7	0,3	1,2	0	4,5

	ΔΗΜΟΣΙΟΣ ΥΠΑΛΛ.	ΙΔΙΩΤΙΚΟΣ ΥΠΑΛΛ.	ΣΥΝΤΑΞΙΟΥΧΟΣ	Ε.Ε.Τ.	Ε.Ε.Ε.	ΕΠΙΧΕΙΡ.	ΟΙΚΙΑΚΑ	ΑΝΕΡΓΟΣ	ΦΟΙΤΗΤΗΣ	ΑΓΡΟΤΗΣ
Πάντα	88	85,3	91,6	74,6	90,8	57,5	91,3	86,1	92,4	61,3
Σχεδόν πάντα	8,7	8,5	4,1	14,2	7	24,9	5,2	6,3	5	18
Μερικές φορές	0,7	3,4	1,9	2,7	0,5	3,4	0	6,7	2,6	14
Σχεδόν ποτέ	1,6	2	0	3,1	1,6	3,6	1,3	0	0	6,7
Ποτέ	0	0,8	0,1	5,4	0	4,7	0	1	0	0
ΔΓ/ΔΑ(Αυθ.)	1	0	2,3	0	0	5,9	2,2	0	0	0

	ΑΝΩΤΕΡΗ/ΜΕΣΗ ΑΝΩΤΕΡΗ	ΜΕΣΙΑ ΤΑΞΗ	ΜΕΣΗ ΚΑΤΩΤΕΡΗ/ΚΑΤΩΤΕΡΗ	ΑΤΤΙΚΗ	ΒΟΡΕΙΑ ΕΛΛΑΔΑ	ΚΕΝΤΡΙΚΗ ΕΛΛΑΔΑ	ΚΡΗΤΗ/ΝΗΣΙΑ ΛΙΓΑΙΟΥ	ΑΣΤΙΚΕΣ ΠΕΡΙΟΧΕΣ	ΑΓΡΟΤΙΚΕΣ ΠΕΡΙΟΧΕΣ
Πάντα	69,6	89,8	82,1	88,9	84,7	84,2	82,2	86,2	83,4
Σχεδόν πάντα	19,7	6,4	8,2	7,2	6,9	8,5	13,6	8,2	8,1
Μερικές φορές	3,5	1,9	5,3	2,8	3,6	3,2	0,5	3	2,4
Σχεδόν ποτέ	4	0,4	1,4	0,3	2,6	1,5	0,6	1,2	1,8
Ποτέ	1,3	0,4	1,6	0,3	1,2	0,8	1	0,7	0,9
ΔΓ/ΔΑ(Αυθ.)	1,9	1	1,3	0,5	1	1,9	2,1	0,7	3,5

ΕΠΙΔΡΑΣΗ ΤΗΣ ΠΑΝΔΗΜΙΑΣ ΣΤΗΝ ΠΡΟΣΩΠΙΚΗ ΟΙΚΟΝΟΜΙΚΗ ΚΑΤΑΣΤΑΣΗ (ΕΙΣΟΔΗΜΑΤΑ)				ΟΙΚΟΝΟΜΙΚΗ ΚΑΤΑΣΤΑΣΗ ΝΟΙΚΟΚΥΡΙΟΥ			
	ΕΧΟΥΝ ΒΕΛΤΙΩΘΕΙ	ΕΧΟΥΝ ΠΑΡΑΜΕΙΝΕΙ ΙΔΙΑ	ΕΧΟΥΝ ΧΕΙΡΟΤΕΡΕΨΕΙ	ΔΕΝ ΤΑ ΒΓΑΖΩ ΠΕΡΑ	ΜΕ ΜΕΓΑΛΕΣ ΔΥΣΚΟΛΙΕΣ	ΔΕΝ ΜΠΟΡΩ ΝΑ ΑΠΟΤΑΜΙΕΥΣΩ	ΑΝΕΤΟΣ ΟΙΚΟΝΟΜΙΚΑ
Πάντα	86,6	88,2	82,6	80,9	83	88,7	83,1
Σχεδόν πάντα	9,3	7,1	9,3	5	8	8,2	9,9
Μερικές φορές	0	2,5	3,5	5,5	4	1,3	4,6
Σχεδόν ποτέ	2,5	0,7	2	5,5	1,1	0,9	1,4
Ποτέ	1,6	0,5	1	2,4	1,4	0,4	0,3
ΔΓ/ΔΑ(Αυθ.)	0	1	1,4	0,8	2,4	0,5	0,7

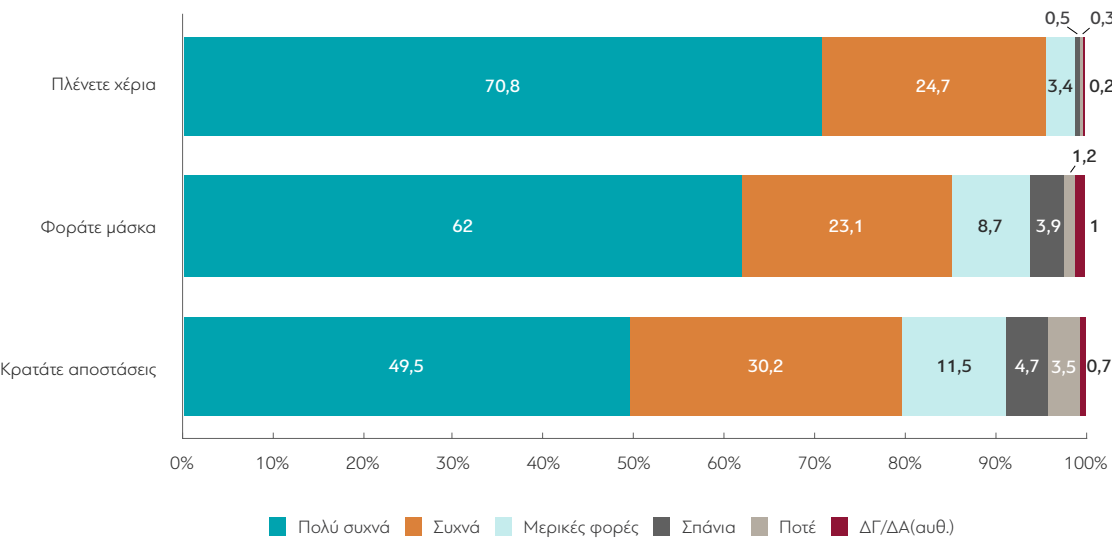
ΕΥΑΛΩΤΕΣ ΟΜΑΔΕΣ			ΑΡΙΘΜΟΣ ΜΕΛΩΝ ΝΟΙΚΟΚΥΡΙΟΥ					
	ΝΑΙ	ΟΧΙ	1	2	3	4	5	6 >
Πάντα	83,7	86,5	87,8	88,5	86	86,1	77,3	73,9
Σχεδόν πάντα	7,4	8,4	2,3	6,9	8,4	9	15,1	12
Μερικές φορές	4,3	2,4	5,9	1,4	3	3	4,1	1,7
Σχεδόν ποτέ	1,8	1,1	0	2	0,3	1,2	1,7	5
Ποτέ	0	1	0	0,3	0,8	0,4	0,6	7,4
ΔΓ/ΔΑ(Αυθ.)	2,7	0,6	4	0,9	1,5	0,3	1,2	0

ΨΗΦΟΣ ΣΤΙΣ ΒΟΥΛΕΥΤΙΚΕΣ ΕΚΛΟΓΕΣ 2019								
	ΝΔ	ΣΥΡΙΖΑ	ΚΙΝΑΛ	ΚΚΕ	ΕΛΛΗΝΙΚΗ ΛΥΣΗ	ΜΕΡΑ25	ΛΟΙΠΑ ΚΟΜΜΑΤΑ	ΑΚΥΡΟ/ΛΕΥΚΟ/ ΔΕΝ ΨΗΦΙΣΑΝ/ΔΑ
Πάντα	91,8	84,3	88,5	93,5	77,6	76	56,1	86,2
Σχεδόν πάντα	5,7	7,7	5,1	6,5	22,4	19	25,2	7,1
Μερικές φορές	1	6,1	6,4	0	0	5	6,6	1,8
Σχεδόν ποτέ	0,2	0,6	0	0	0	0	7,5	1,9
Ποτέ	0,8	0,6	0	0	0	0	4,6	0,6
ΔΓ/ΔΑ(Αυθ.)	0,5	0,6	0	0	0	0	0	2,4

ΠΟΛΙΤΙΚΗ ΑΥΤΟΤΟΠΟΘΕΤΗΣΗ							
	ΑΡΙΣΤΕΡΑ /ΑΚΡΑ ΑΡΙΣΤΕΡΑ	ΚΕΝΤΡΟΑΡΙΣΤΕΡΑ	ΚΕΝΤΡΟ	ΚΕΝΤΡΟΔΕΞΙΑ	ΔΕΞΙΑ /ΑΚΡΑ ΔΕΞΙΑ	ΤΙΠΟΤΑ ΑΠΟ ΤΑ ΠΑΡΑΠΑΝΩ (Αυθ.)	ΔΓ/ΔΑ (Αυθ.)
Πάντα	93,5	85,3	87,1	90,8	78	81	88,5
Σχεδόν πάντα	1,7	9,1	10,8	4,7	13,7	7,1	6,5
Μερικές φορές	1,5	2,3	1,2	4,5	4	4,2	2,3
Σχεδόν ποτέ	1,8	0,8	0	0	1	4,1	1,9
Ποτέ	1	0	0	0	2,7	1,3	0
ΔΓ/ΔΑ(Αυθ.)	0,5	2,4	0,9	0	0,6	2,3	0,8

ΚΥΡΙΑ ΠΗΓΗ ΕΝΗΜΕΡΩΣΗΣ									
	ΤΗΛΕΟΡΑΣΗ	ΡΑΔΙΟΦΩΝΟ	ΙΣΤΟΣΕΛΙΔΕΣ	ΚΟΙΝΩΝΙΚΑ ΔΙΚΤΥΑ	ΕΦΗΜΕΡΙΔΕΣ	ΟΙΚΟΓΕΝΕΙΑ/ ΦΙΛΟΙ	ΠΡΟΣΩΠΙΚΟΙ ΙΑΤΡΟΙ	ΆΛΛΗ (Αυθ.)	ΔΕΝ ΕΝΗΜΕΡΩΝΟΜΑΙ (Αυθ.)
Πάντα	87,3	97,4	83,9	81,7	92,7	83,2	89,3	72,8	71,3
Σχεδόν πάντα	6,2	0	11,3	11,9	4	16,8	4,3	0	0
Μερικές φορές	2,7	0	2,9	5,2	0	0	2,9	2,6	0
Σχεδόν ποτέ	0,7	0	0,9	1,1	0	0	1,4	18,9	28,7
Ποτέ	0,8	0	0,7	0	3,3	0	0,8	5,7	0
ΔΓ/ΔΑ(Αυθ.)	2,3	2,6	0,4	0	0	0	1,2	0	0

10. Πόσο συχνά τηρείτε τα παρακάτω μέτρα προστασίας;



Πίνακας 10.1: Πλένετε χέρια

	ΣΥΝΟΛΟ	ΑΝΔΡΑΣ	ΓΥΝΑΙΚΑ	17-24	25-39	40-54	55-64	65 +	Α' ΒΑΘΜΙΑ	Β' ΒΑΘΜΙΑ	Γ' ΒΑΘΜΙΑ	ΜΕΤΑΠΤ. / ΔΙΔΑΚΤ.
Πολύ συχνά	70,8	62,2	78,8	72,7	64,8	72	69,9	74,8	68,6	68,9	71,6	74,6
Συχνά	24,7	30,3	19,5	24	29,4	23,9	23,6	22,5	26,6	25	24,8	23
Μερικές φορές	3,4	5,9	1,1	3,3	5	2,9	4,8	1,8	4,8	4,2	2,9	2,4
Σπάνια	0,5	0,6	0,4	0	0,9	0,4	1,1	0	0	0,9	0,4	0
Ποτέ	0,3	0,7	0	0	0	0,8	0	0,4	0	0,9	0	0
ΔΓ/ΔΑ (Αυθ.)	0,2	0,3	0,1	0	0	0	0,5	0,5	0	0,2	0,3	0

	< 500 €	501 - 1.000 €	1.001 - 1.500 €	1.501 - 2.000 €	2.001 - 3.000 €	3.001-5.000 €	ΔΓ/ΔΑ (Αυθ.)
Πολύ συχνά	61,2	68,9	69,1	74,6	75,6	75,2	73,3
Συχνά	27	26,3	27,4	21,6	20,5	22,2	24,8
Μερικές φορές	11,1	3,2	2	3,4	3,1	2,6	1,8
Σπάνια	0,7	1,2	0	0	0,8	0	0
Ποτέ	0	0,4	0,9	0	0	0	0
ΔΓ/ΔΑ (Αυθ.)	0	0	0,6	0,5	0	0	0

	ΔΗΜΟΣΙΟΣ ΥΠΑΛΛ.	ΙΔΙΩΤΙΚΟΣ ΥΠΑΛΛ.	ΣΥΝΤΑΞΙΟΥΧΟΣ	Ε.Ε.Τ.	Ε.Ε.Ε.	ΕΠΙΧΕΙΡ.	ΟΙΚΙΑΚΑ	ΑΝΕΡΓΟΣ	ΦΟΙΤΗΤΗΣ	ΑΓΡΟΤΗΣ
Πολύ συχνά	72,8	68,5	74,8	55	81,8	68,8	80,7	70,6	75,4	41,2
Συχνά	23,6	27,4	21,2	26,8	18,2	29,5	18,4	23,6	19,7	57
Μερικές φορές	3,5	3,3	3,1	9,9	0	1,7	0,9	4,8	5	0
Σπάνια	0	0,7	0	4,4	0	0	0	0	0	1,8
Ποτέ	0	0	0,4	4	0	0	0	0	0	0
ΔΓ/ΔΑ (Αυθ.)	0	0	0,5	0	0	0	0	1	0	0

	ΑΝΩΤΕΡΗ/ΜΕΣΗ ΑΝΩΤΕΡΗ	ΜΕΣΑΙΑ ΤΑΞΗ	ΜΕΣΗ ΚΑΤΩΤΕΡΗ/ΚΑΤΩΤΕΡΗ	ΑΤΤΙΚΗ	ΒΟΡΕΙΑ ΕΛΛΑΔΑ	ΚΕΝΤΡΙΚΗ ΕΛΛΑΔΑ	ΚΡΗΤΗ/ΝΗΣΙΑ ΑΙΓΑΙΟΥ	ΑΣΤΙΚΕΣ ΠΕΡΙΟΧΕΣ	ΑΓΡΟΤΙΚΕΣ ΠΕΡΙΟΧΕΣ
Πολύ συχνά	67,4	73,6	62,7	72,9	70	70,6	67	71,8	66,2
Συχνά	28,4	23,2	29,5	22,5	26,4	24,1	28,8	23,6	30
Μερικές φορές	3,2	2,6	5,8	3,5	2,3	4,7	3,3	3,6	2,9
Σπάνια	1	0,4	0,5	0,8	0	0,3	1	0,5	0,3
Ποτέ	0	0	1,4	0	1,2	0	0	0,3	0,6
ΔΓ/ΔΑ (Αυθ.)	0	0,2	0	0,2	0,2	0,3	0	0,3	0

	ΕΠΙΔΡΑΣΗ ΤΗΣ ΠΑΝΔΗΜΙΑΣ ΣΤΗΝ ΠΡΟΣΩΠΙΚΗ ΟΙΚΟΝΟΜΙΚΗ ΚΑΤΑΣΤΑΣΗ (ΕΙΣΟΔΗΜΑΤΑ)			ΟΙΚΟΝΟΜΙΚΗ ΚΑΤΑΣΤΑΣΗ ΝΟΙΚΟΚΥΡΙΟΥ			
	ΕΧΟΥΝ ΒΕΛΤΙΩΘΕΙ	ΕΧΟΥΝ ΠΑΡΑΜΕΙΝΕΙ ΙΔΙΑ	ΕΧΟΥΝ ΧΕΙΡΟΤΕΡΕΨΕΙ	ΔΕΝ ΤΑ ΒΓΑΖΩ ΠΕΡΑ	ΜΕ ΜΕΓΑΛΕΣ ΔΥΣΚΟΛΙΕΣ	ΔΕΝ ΜΠΟΡΩ ΝΑ ΑΠΟΤΑΜΙΕΥΣΩ	ΑΝΕΤΟΣ ΟΙΚΟΝΟΜΙΚΑ
Πολύ συχνά	70,3	74,9	65,5	50,4	66,8	73,5	76,5
Συχνά	26,1	22	28,1	31,3	28	23,7	20
Μερικές φορές	3,6	2,7	4,5	18,4	2,4	2,6	2,6
Σπάνια	0	0,3	0,8	0	1	0,2	0,6
Ποτέ	0	0	0,8	0	1,3	0	0
ΔΓ/ΔΑ (Αυθ.)	0	0,1	0,3	0	0,5	0	0,4

	ΕΥΛΩΤΕΣ ΟΜΑΔΕΣ		ΑΡΙΘΜΟΣ ΜΕΛΩΝ ΝΟΙΚΟΚΥΡΙΟΥ					
	ΝΑΙ	ΟΧΙ	1	2	3	4	5	6 >
Πολύ συχνά	76,7	68,8	67,1	74,5	74,2	68,8	64,4	59,3
Συχνά	19,7	26,4	25,6	22,3	22,9	26,1	29	33,6
Μερικές φορές	3,1	3,6	6,3	2,7	2,6	4,2	3,3	2,2
Σπάνια	0,2	0,6	0	0,4	0	0,4	3,3	0
Ποτέ	0	0,4	1,1	0	0	0	0	4,8
ΔΓ/ΔΑ (Αυθ.)	0,3	0,2	0	0	0,3	0,5	0	0

	ΨΗΦΟΣ ΣΤΙΣ ΒΟΥΛΕΥΤΙΚΕΣ ΕΚΛΟΓΕΣ 2019							ΔΚΥΡΟ/ΛΕΥΚΟ/ ΔΕΝ ΨΗΦΙΣΑΝ/ΔΑ
	ΝΔ	ΣΥΡΙΖΑ	ΚΙΝΑΛ	ΚΚΕ	ΕΛΛΗΝΙΚΗ ΛΥΣΗ	ΜΕΡΑ25	ΛΟΙΠΑ ΚΟΜΜΑΤΑ	
Πολύ συχνά	75,1	68,3	70,8	79,6	64,7	87,9	51,2	70,5
Συχνά	22,4	28	23,1	14,9	35,3	3,4	33,6	25
Μερικές φορές	2,5	3,2	4	5,5	0	8,7	6,6	3,4
Σπάνια	0	0,5	0	0	0	0	4	0,5
Ποτέ	0	0	2,1	0	0	0	4,6	0
ΔΓ/ΔΑ (Αυθ.)	0	0	0	0	0	0	0	0,5

	ΠΟΛΙΤΙΚΗ ΑΥΤΟΤΟΠΟΘΕΤΗΣΗ						ΔΓ/ΔΑ (Αυθ.)
	ΑΡΙΣΤΕΡΑ /ΑΚΡΑ ΑΡΙΣΤΕΡΑ	ΚΕΝΤΡΟΑΡΙΣΤΕΡΑ	ΚΕΝΤΡΟ	ΚΕΝΤΡΟΔΕΞΙΑ	ΔΕΞΙΑ /ΑΚΡΑ ΔΕΞΙΑ	ΤΙΠΟΤΑ ΑΠΟ ΤΑ ΠΑΡΑΠΑΝΩ (Αυθ.)	
Πολύ συχνά	71,1	67,1	75,6	72,1	66,4	67	81,7
Συχνά	25	28,3	20,2	23,6	28,6	27,2	17,3
Μερικές φορές	3,9	2,8	3,7	4,3	3,1	4,3	0
Σπάνια	0	0,6	0,3	0	0,4	1,1	1
Ποτέ	0	0,7	0	0	1,5	0	0
ΔΓ/ΔΑ (Αυθ.)	0	0,4	0,3	0	0	0,4	0

	ΚΥΡΙΑ ΠΗΓΗ ΕΝΗΜΕΡΩΣΗΣ								ΔΕΝ ΕΝΗΜΕΡΩΝΟΜΑΙ (Αυθ.)
	ΤΗΛΕΟΡΑΣΗ	ΡΑΔΙΟΦΩΝΟ	ΙΣΤΟΣΕΛΙΔΕΣ	ΚΟΙΝΩΝΙΚΑ ΔΙΚΤΥΑ	ΕΦΗΜΕΡΙΔΕΣ	ΟΙΚΟΓΕΝΕΙΑ/ ΦΙΛΟΙ	ΠΡΟΣΩΠΙΚΟΙ ΙΑΤΡΟΙ	ΆΛΛΗ (Αυθ.)	
Πολύ συχνά	71,3	60,2	68,6	62,5	89,8	76,6	86,6	73,3	43,2
Συχνά	24,1	34,4	27,3	27,9	10,2	23,4	12,1	26,7	53,7
Μερικές φορές	3,5	2,8	2,8	8,7	0	0	1,3	0	3,1
Σπάνια	0,3	0	1,1	0	0	0	0	0	0
Ποτέ	0,6	0	0	1	0	0	0	0	0
ΔΓ/ΔΑ (Αυθ.)	0,2	2,6	0,2	0	0	0	0	0	0

Πίνακας 10.2: Φοράτε μάσκα

	ΣΥΝΟΛΟ	ΑΝΔΡΑΣ		17-24	25-39	40-54	55-64	65 +	Α' ΒΑΘΜΙΑ	Β' ΒΑΘΜΙΑ	Γ' ΒΑΘΜΙΑ	ΜΕΤΑΠΤ. / ΔΙΑΔΑΚΤ.
		51,8	71,6									
Πολύ συχνά	62	51,8	71,6	65,4	56,1	64,9	62,3	63	54,8	58,8	64,2	68,1
Συχνά	23,1	26	20,5	24,8	24,9	20,6	24,6	22,5	21,7	23,1	23,7	21,5
Μερικές φορές	8,7	13,3	4,4	6,5	14,6	7,3	6,3	7,3	12,4	11,8	6,6	5
Σπάνια	3,9	6	2	3,3	3,8	5,1	3,7	3,2	5,2	3,9	3,5	4,7
Ποτέ	1,2	2	0,5	0	0,6	1,7	1,4	1,7	1,2	1,4	1,3	0,7
ΔΓ/ΔΑ (Αυθ.)	1	0,9	1	0	0	0,4	1,6	2,4	4,7	1	0,6	0

	< 500 €	501 - 1.000 €	1.001 - 1.500 €	1.501 - 2.000 €	2.001 - 3.000 €	3.001-5.000 €	ΔΓ/ΔΑ (Αυθ.)
Πολύ συχνά	50,8	55,2	64,6	68,8	66,7	69,7	58,4
Συχνά	16,4	24,7	23,8	24,7	25,2	17,3	20,9
Μερικές φορές	17,6	14,4	6	2,3	5,9	6,6	8,9
Σπάνια	8,7	4,1	2,8	3,4	0,8	5,6	8
Ποτέ	1,3	0,8	2	0,5	1,4	0,8	2,6
ΔΓ/ΔΑ (Αυθ.)	5,2	0,9	0,9	0,3	0	0	1,2

	ΔΗΜΟΣΙΟΣ ΥΠΑΛΛ.	ΙΔΙΩΤΙΚΟΣ ΥΠΑΛΛ.	ΣΥΝΤΑΞΙΟΥΧΟΣ	Ε.Ε.Τ.	Ε.Ε.Ε.	ΕΠΙΧΕΙΡ.	ΟΙΚΙΑΚΑ	ΑΝΕΡΓΟΣ	ΦΟΙΤΗΤΗΣ	ΑΓΡΟΤΗΣ
Πολύ συχνά	72,1	60	65,7	42,6	65,4	53,3	65	62,4	66,3	43
Συχνά	20,3	27,7	23,9	24,1	17,7	27,9	20,2	20,1	22,7	12,1
Μερικές φορές	5,6	5,9	5,7	17,9	9,6	6,9	8,7	14	7,9	28,5
Σπάνια	1,1	4,7	2,3	10	6,3	7,1	2,7	2,5	3,1	12,6
Ποτέ	0	1,1	1,2	5,4	1	4,8	0	1	0	0
ΔΓ/ΔΑ (Αυθ.)	1	0,7	1,3	0	0	0	3,4	0	0	3,8

	ΑΝΩΤΕΡΗ/ΜΕΣΗ ΑΝΩΤΕΡΗ	ΜΕΣΙΑΙΑ ΤΑΞΗ	ΜΕΣΗ ΚΑΤΩΤΕΡΗ/ ΚΑΤΩΤΕΡΗ	ΑΤΤΙΚΗ	ΒΟΡΕΙΑ ΕΛΛΑΔΑ	ΚΕΝΤΡΙΚΗ ΕΛΛΑΔΑ	ΚΡΗΤΗ/ΝΗΣΙΑ ΑΙΓΑΙΟΥ	ΑΣΤΙΚΕΣ ΠΕΡΙΟΧΕΣ	ΑΓΡΟΤΙΚΕΣ ΠΕΡΙΟΧΕΣ
Πολύ συχνά	62,1	65,2	55,1	67,6	60,7	56,6	60,4	63,7	54,5
Συχνά	20,8	22,4	25,3	20,8	24,1	23,9	26,3	23,2	22,9
Μερικές φορές	8,3	7,8	11,7	7,2	8,2	10,5	10,4	8	12
Σπάνια	5,7	2,8	4,8	3,7	4,5	4,7	1,6	3,5	6,1
Ποτέ	3,1	0,6	2,1	0,3	1,8	1,8	1,4	1,1	2
ΔΓ/ΔΑ (Αυθ.)	0	1,2	1	0,5	0,6	2,5	0	0,7	2,5

ΕΠΙΔΡΑΣΗ ΤΗΣ ΠΑΝΔΗΜΙΑΣ ΣΤΗΝ ΠΡΟΣΩΠΙΚΗ ΟΙΚΟΝΟΜΙΚΗ ΚΑΤΑΣΤΑΣΗ (ΕΙΣΟΔΗΜΑΤΑ)				ΟΙΚΟΝΟΜΙΚΗ ΚΑΤΑΣΤΑΣΗ ΝΟΙΚΟΚΥΡΙΟΥ			
ΕΧΟΥΝ ΒΕΛΤΙΩΘΕΙ	ΕΧΟΥΝ ΠΑΡΑΜΕΙΝΕΙ ΙΔΙΑ	ΕΧΟΥΝ ΧΕΙΡΟΤΕΡΕΨΕΙ		ΔΕΝ ΤΑ ΒΓΑΖΩ ΠΕΡΑ	ΜΕ ΜΕΓΑΛΕΣ ΔΥΣΚΟΛΙΕΣ	ΔΕΝ ΜΠΟΡΩ ΝΑ ΑΠΟΤΑΜΙΕΥΣΩ	ΑΝΕΤΟΣ ΟΙΚΟΝΟΜΙΚΑ
Πολύ συχνά	63,4	64	59,3	50,3	60,2	63,8	64,3
Συχνά	20,3	23,1	23,2	18,9	19	26,4	21,5
Μερικές φορές	7,2	7	11,1	17,6	12,2	6,1	8,2
Σπάνια	7,4	3,5	4,3	9,6	4,4	2,6	4,7
Ποτέ	1,6	1	1,6	2,4	1,9	0,6	1,3
ΔΓ/ΔΑ (Αυθ.)	0	1,4	0,5	1,2	2,2	0,5	0

ΕΥΑΛΩΤΕΣ ΟΜΑΔΕΣ			ΑΡΙΘΜΟΣ ΜΕΛΩΝ ΝΟΙΚΟΚΥΡΙΟΥ					
ΝΑΙ	ΟΧΙ		1	2	3	4	5	6 >
Πολύ συχνά	64	61,3	63,1	64,4	60,2	65,4	62	35,8
Συχνά	21,8	23,6	18,7	23,3	26,1	19,7	22,2	35,9
Μερικές φορές	8,4	8,8	7,5	7,5	7,9	11,4	7,7	9,2
Σπάνια	3,9	3,9	5,9	3,6	4,1	2,5	4,4	9
Ποτέ	0,4	1,5	1,1	0,9	1,1	0,4	2,3	7,4
ΔΓ/ΔΑ (Αυθ.)	1,5	0,8	3,7	0,2	0,7	0,6	1,4	2,7

	ΨΗΦΟΣ ΣΤΙΣ ΒΟΥΛΕΥΤΙΚΕΣ ΕΚΛΟΓΕΣ 2019							ΔΚΥΡΟ/ΛΕΥΚΟ/ ΔΕΝ ΨΗΦΙΣΑΝ/ΔΑ
	ΝΔ	ΣΥΡΙΖΑ	ΚΙΝΑΛ	ΚΚΕ	ΕΛΛΗΝΙΚΗ ΛΥΣΗ	ΜΕΡΑ25	ΛΟΙΠΑ ΚΟΜΜΑΤΑ	
Πολύ συχνά	70,1	55,4	66,7	72,1	57,1	49,7	46,8	61,6
Συχνά	20,7	29,5	16,1	19,6	36,8	14,1	21,5	22,7
Μερικές φορές	6,5	10,4	15	5,9	6,1	20,1	13,3	7,6
Σπάνια	2	2	0	2,5	0	16,1	13,9	5,1
Ποτέ	0,8	2,1	0	0	0	0	4,6	1,1
ΔΓ/ΔΑ (Αυθ.)	0	0,6	2,1	0	0	0	0	1,9

	ΠΟΛΙΤΙΚΗ ΑΥΤΟΤΟΠΟΘΕΤΗΣΗ						ΔΓ/ΔΑ (Αυθ.)
	ΑΡΙΣΤΕΡΑ /ΑΚΡΑ ΑΡΙΣΤΕΡΑ	ΚΕΝΤΡΟΑΡΙΣΤΕΡΑ	ΚΕΝΤΡΟ	ΚΕΝΤΡΟΔΕΞΙΑ	ΔΕΞΙΑ /ΑΚΡΑ ΔΕΞΙΑ	ΤΙΠΟΤΑ ΑΠΟ ΤΑ ΠΑΡΑΠΑΝΩ (Αυθ.)	
Πολύ συχνά	60,5	55,5	65,8	70,7	58,7	57,5	69,5
Συχνά	21	29,7	25,3	22,2	22,3	17,9	22,5
Μερικές φορές	11,4	9,6	4,7	6,4	13,4	10,4	4
Σπάνια	4,6	2,6	2,9	0,7	2,2	10,2	3,2
Ποτέ	1	0,7	0	0	2,7	3,2	0,8
ΔΓ/ΔΑ (Αυθ.)	1,5	2	1,4	0	0,6	0,8	0

	ΚΥΡΙΑ ΠΗΓΗ ΕΝΗΜΕΡΩΣΗΣ								ΔΕΝ ΕΝΗΜΕΡΩΝΟΜΑΙ (Αυθ.)
	ΤΗΛΕΟΡΑΣΗ	ΡΑΔΙΟΦΩΝΟ	ΙΣΤΟΣΕΛΙΔΕΣ	ΚΟΙΝΩΝΙΚΑ ΔΙΚΤΥΑ	ΕΦΗΜΕΡΙΔΕΣ	ΟΙΚΟΓΕΝΕΙΑ/ ΦΙΛΟΙ	ΠΡΟΣΩΠΙΚΟΙ ΙΑΤΡΟΙ	ΆΛΛΗ (Αυθ.)	
Πολύ συχνά	64,7	45,5	59,3	57,3	72,8	63,5	70,2	72,8	30,2
Συχνά	21,7	37,2	25,8	23,1	15,5	34	21,8	5,7	0
Μερικές φορές	8,3	5,4	9,1	12,6	8,4	0	5,2	2,6	25,1
Σπάνια	2,1	9,1	4,5	4,9	0	2,4	1,4	18,9	44,6
Ποτέ	1,3	0	1,3	1,1	3,3	0	0,8	0	0
ΔΓ/ΔΑ (Αυθ.)	1,9	2,8	0	1	0	0	0,6	0	0

Πίνακας 10.3: Κρατάτε αποστάσεις

ΣΥΝΟΛΟ		ΑΝΔΡΑΣ	ΓΥΝΑΙΚΑ	17-24	25-39	40-54	55-64	65 +	Α' ΒΑΘΜΙΑ	Β' ΒΑΘΜΙΑ	Γ' ΒΑΘΜΙΑ	ΜΕΤΑΠΤ. / ΔΙΑΔΑΚΤ.
Πολύ συχνά	49,5	45	53,6	28,4	42,2	54,4	54,8	55,4	50,6	42,6	50,2	66,2
Συχνά	30,2	29,2	31,1	41,5	34,7	24,4	26,9	30	28,7	29,8	32,8	22,8
Μερικές φορές	11,5	13,7	9,4	19,4	13,5	11,6	10	7,4	6,9	15,7	10,2	6,2
Σπάνια	4,7	6	3,5	10,8	6,2	4,8	5	0,9	4,6	6,9	3,2	4,2
Ποτέ	3,5	5,4	1,7	0	3,4	4,8	3,3	3,7	7	4,1	3,2	0,7
ΔΓ/ΔΑ (Αυθ.)	0,7	0,7	0,6	0	0	0	0	2,6	2,3	0,9	0,4	0

	< 500 €	501 - 1.000 €	1.001 - 1.500 €	1.501 - 2.000 €	2.001 - 3.000 €	3.001-5.000 €	ΔΓ/ΔΑ (Αυθ.)
Πολύ συχνά	55,5	40	51,3	55	50,8	59,5	44,3
Συχνά	24,7	32,2	32	30,1	30,6	22,2	30,7
Μερικές φορές	7,2	17,1	10,4	8,9	11,1	7,1	10,1
Σπάνια	6	5,3	3,1	2,7	5,8	6,9	8
Ποτέ	6	4,1	3,2	2,2	1,8	3,7	5,7
ΔΓ/ΔΑ (Αυθ.)	0,6	1,3	0	1	0	0,5	1,2

	ΔΗΜΟΣΙΟΣ ΥΠΑΛΛ.	ΙΔΙΩΤΙΚΟΣ ΥΠΑΛΛ.	ΣΥΝΤΑΞΙΟΥΧΟΣ	Ε.Ε.Τ.	Ε.Ε.Ε.	ΕΠΙΧΕΙΡ.	ΟΙΚΙΑΚΑ	ΑΝΕΡΓΟΣ	ΦΟΙΤΗΤΗΣ	ΑΓΡΟΤΗΣ
Πολύ συχνά	57	47	56	33,1	67,4	45,3	54,7	51,1	27,6	31,7
Συχνά	27,6	32,1	29	26,5	19,8	22,1	36,7	28,4	40	24,2
Μερικές φορές	11	12,7	8,4	17,4	7,4	13,3	4,4	9,9	23,9	18,9
Σπάνια	1,1	5,8	2	6,7	0,5	17,6	2,1	6,2	8,5	15,9
Ποτέ	3,4	2,4	2,3	16,4	4,9	1,8	1,2	4,4	0	9,2
ΔΓ/ΔΑ (Αυθ.)	0	0	2,3	0	0	0	0,9	0	0	0

	ΑΝΩΤΕΡΗ/ΜΕΣΗ ΑΝΩΤΕΡΗ	ΜΕΣΑΙΑ ΤΑΞΗ	ΜΕΣΗ ΚΑΤΩΤΕΡΗ/ ΚΑΤΩΤΕΡΗ	ΑΤΤΙΚΗ	ΒΟΡΕΙΑ ΕΛΛΑΔΑ	ΚΕΝΤΡΙΚΗ ΕΛΛΑΔΑ	ΚΡΗΤΗ/ΝΗΣΙΑ ΑΙΓΑΙΟΥ	ΑΣΤΙΚΕΣ ΠΕΡΙΟΧΕΣ	ΑΓΡΟΤΙΚΕΣ ΠΕΡΙΟΧΕΣ
Πολύ συχνά	50,5	50,7	42,9	52,9	49,9	46,3	45	50,6	44
Συχνά	24	32,3	28,9	30,4	25,9	30,8	38,6	29,5	33,2
Μερικές φορές	15,5	10	14,5	12,7	10,7	10,9	11	11,5	11,3
Σπάνια	6	3,8	6,5	2,1	6,4	7,6	2,1	4,7	4,8
Ποτέ	4,1	2,5	6,1	1,4	6,3	3,4	3,2	3,2	5,2
ΔΓ/ΔΑ (Αυθ.)	0	0,7	1	0,5	0,8	1,1	0	0,5	1,5

ΕΠΙΔΡΑΣΗ ΤΗΣ ΠΑΝΔΗΜΙΑΣ ΣΤΗΝ ΠΡΟΣΩΠΙΚΗ ΟΙΚΟΝΟΜΙΚΗ ΚΑΤΑΣΤΑΣΗ (ΕΙΣΟΔΗΜΑΤΑ)				ΟΙΚΟΝΟΜΙΚΗ ΚΑΤΑΣΤΑΣΗ ΝΟΙΚΟΚΥΡΙΟΥ			
	ΕΧΟΥΝ ΒΕΛΤΙΩΘΕΙ	ΕΧΟΥΝ ΠΑΡΑΜΕΙΝΕΙ ΙΔΙΑ	ΕΧΟΥΝ ΧΕΙΡΟΤΕΡΕΨΕΙ	ΔΕΝ ΤΑ ΒΓΑΖΩ ΠΕΡΑ	ΜΕ ΜΕΓΑΛΕΣ ΔΥΣΚΟΛΙΕΣ	ΔΕΝ ΜΠΟΡΩ ΝΑ ΑΠΟΤΑΜΙΕΥΣΩ	ΑΝΕΤΟΣ ΟΙΚΟΝΟΜΙΚΑ
Πολύ συχνά	59,7	50,9	46,7	48	45,6	50,6	52,3
Συχνά	8,2	30,5	31,2	23,4	30,4	31,1	30,2
Μερικές φορές	23,6	11,2	11	7,1	12,5	12,3	9,2
Σπάνια	0	4	6	8,2	4,8	3,9	5,9
Ποτέ	8,5	2,6	4,5	11,3	5,7	1,8	2,5
ΔΓ/ΔΑ (Αυθ.)	0	0,7	0,6	2	1	0,4	0

ΕΥΑΛΩΤΕΣ ΟΜΑΔΕΣ			ΑΡΙΘΜΟΣ ΜΕΛΩΝ ΝΟΙΚΟΚΥΡΙΟΥ					
	ΝΑΙ	ΟΧΙ	1	2	3	4	5	6 >
Πολύ συχνά	59,4	46,1	45,6	55,8	47,8	47,7	50,4	34,2
Συχνά	26,6	31,4	25,3	30,3	33,6	31,3	20,9	31,6
Μερικές φορές	5,7	13,5	16,2	6,9	9,5	12,8	19,2	19,6
Σπάνια	4,1	4,9	7,1	3	6,8	5,2	1,4	2,7
Ποτέ	2,7	3,8	3,5	3	1,9	2,8	8	12
ΔΓ/ΔΑ (Αυθ.)	1,5	0,4	2,2	1	0,5	0,2	0	0

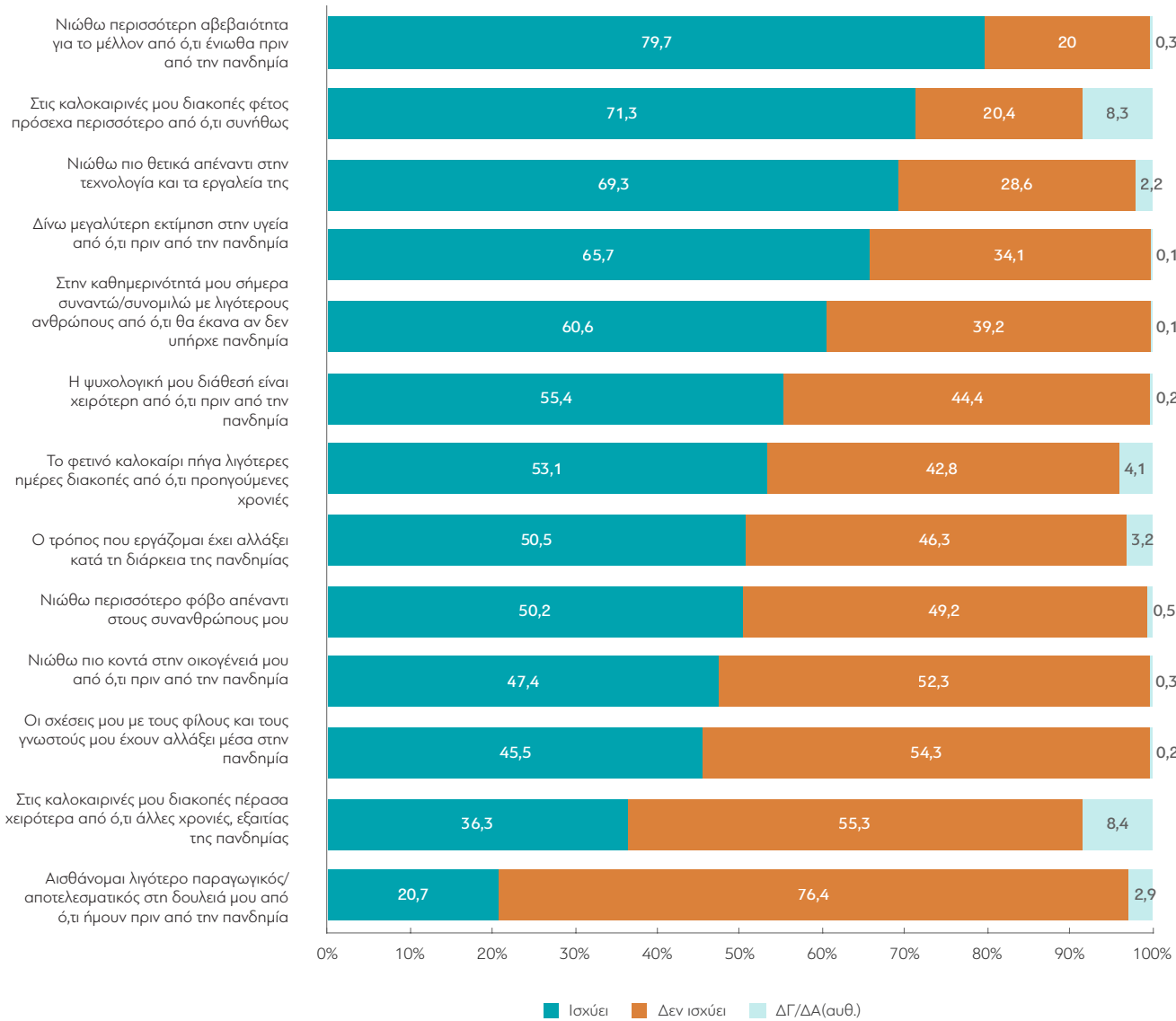
ΨΗΦΟΣ ΣΤΙΣ ΒΟΥΛΕΥΤΙΚΕΣ ΕΚΛΟΓΕΣ 2019								
	ΝΔ	ΣΥΡΙΖΑ	ΚΙΝΑΛ	ΚΚΕ	ΕΛΛΗΝΙΚΗ ΛΥΣΗ	ΜΕΡΑ25	ΛΟΙΠΑ ΚΟΜΜΑΤΑ	ΑΚΥΡΟ/ΛΕΥΚΟ/ΔΕΝ ΨΗΦΙΣΑΝ/ΔΑ
Πολύ συχνά	62,3	39,9	46,8	44	61,6	32,2	36,7	48,7
Συχνά	27	32,9	35,1	31	38,4	41,9	22	30,1
Μερικές φορές	6,2	16,6	9,6	18,1	0	5,2	20,9	11,7
Σπάνια	1,9	6,2	6,4	4,9	0	13,7	15,8	4
Ποτέ	2,1	4,4	0	2	0	7,1	4,6	4,4
ΔΓ/ΔΑ (Αυθ.)	0,4	0	2,1	0	0	0	0	1,2

ΠΟΛΙΤΙΚΗ ΑΥΤΟΤΟΠΟΘΕΤΗΣΗ							
	ΑΡΙΣΤΕΡΑ /ΑΚΡΑ ΑΡΙΣΤΕΡΑ	ΚΕΝΤΡΟΑΡΙΣΤΕΡΑ	ΚΕΝΤΡΟ	ΚΕΝΤΡΟΔΕΞΙΑ	ΔΕΞΙΑ /ΑΚΡΑ ΔΕΞΙΑ	ΤΙΠΟΤΑ ΑΠΟ ΤΑ ΠΑΡΑΠΑΝΩ (Αυθ.)	ΔΓ/ΔΑ (Αυθ.)
Πολύ συχνά	44,4	37	57	57,7	49,4	46,5	54,5
Συχνά	27,8	38,8	28,2	31,1	31,1	25,4	29,1
Μερικές φορές	17,4	15,2	9,5	5,4	10,5	13,2	8,9
Σπάνια	7,1	2,7	4,4	5,1	4,8	4,3	6,3
Ποτέ	2,3	5,2	0,9	0,4	3,9	8,9	1,3
ΔΓ/ΔΑ (Αυθ.)	1	1,1	0	0,3	0,3	1,7	0

ΚΥΡΙΑ ΠΗΓΗ ΕΝΗΜΕΡΩΣΗΣ									
	ΤΗΛΕΟΡΑΣΗ	ΡΑΔΙΟΦΩΝΟ	ΙΣΤΟΣΕΛΙΔΕΣ	ΚΟΙΝΩΝΙΚΑ ΔΙΚΤΥΑ	ΕΦΗΜΕΡΙΔΕΣ	ΟΙΚΟΓΕΝΕΙΑ/ΦΙΛΟΙ	ΠΡΟΣΩΠΙΚΟΙ ΙΑΤΡΟΙ	ΆΛΛΗ (Αυθ.)	ΔΕΝ ΕΝΗΜΕΡΩΝΟΜΑΙ (Αυθ.)
Πολύ συχνά	53,6	30,6	47,8	32,8	58,3	42,7	67,4	70,8	15,4
Συχνά	29,9	38	29,6	35,7	24,5	37,6	27,5	21	21,5
Μερικές φορές	8,7	15,7	14,6	14,7	15,6	15,3	3,8	5,7	15,5
Σπάνια	4,4	4,6	4,8	7,8	0	0	0	2,6	28,7
Ποτέ	2,5	6,5	3,2	8,1	0	4,4	1,3	0	18,8
ΔΓ/ΔΑ (Αυθ.)	1	4,5	0	1	1,6	0	0	0	0



11. Ποιο από τα παρακάτω ισχύει για εσάς προσωπικά;



Πίνακας 11.1: Η ψυχολογική μου διάθεση είναι χειρότερη από ό,τι πριν από την πανδημία

	ΣΥΝΟΛΟ	ΑΝΔΡΑΣ	ΓΥΝΑΙΚΑ	17-24	25-39	40-54	55-64	65 +	Α' ΒΑΘΜΙΑ	Β' ΒΑΘΜΙΑ	Γ' ΒΑΘΜΙΑ	ΜΕΤΑΠΤ. / ΔΙΔΑΚΤ.
Ισχύει	55,4	51	59,5	40,3	49,4	54,8	63	62,4	70,2	55,5	54,4	49,8
Δεν ισχύει	44,4	48,9	40,2	59,7	50,6	45,2	36,4	37,4	29,8	44,1	45,5	50,2
ΔΓ/ΔΑ (Αυθ.)	0,2	0,1	0,2	0	0	0	0,7	0,2	0	0,3	0,1	0

	< 500 €	501 - 1.000 €	1.001 - 1.500 €	1.501 - 2.000 €	2.001 - 3.000 €	3.001-5.000 €	ΔΓ/ΔΑ (Αυθ.)
Ισχύει	73,8	59,2	53,6	55,4	51,8	49,3	34,9
Δεν ισχύει	26,2	40,5	46,2	44,6	48,2	50,1	65,1
ΔΓ/ΔΑ (Αυθ.)	0	0,2	0,2	0	0	0,6	0

	ΔΗΜΟΣΙΟΣ ΥΠΑΛΛ.	ΙΔΙΩΤΙΚΟΣ ΥΠΑΛΛ.	ΣΥΝΤΑΞΙΟΥΧΟΣ	Ε.Ε.Τ.	Ε.Ε.Ε.	ΕΠΙΧΕΙΡ.	ΟΙΚΙΑΚΑ	ΑΝΕΡΓΟΣ	ΦΟΙΤΗΤΗΣ	ΑΓΡΟΤΗΣ
Ισχύει	44,3	52,8	64,6	43,6	48,2	51,1	65,2	67,7	44,5	59,6
Δεν ισχύει	55,7	47	35,1	56,4	51,8	48,9	34,1	32,3	55,5	40,4
ΔΓ/ΔΑ (Αυθ.)	0	0,2	0,2	0	0	0	0,7	0	0	0

	ΑΝΩΤΕΡΗ/ΜΕΣΗ ΑΝΩΤΕΡΗ	ΜΕΣΑΙΑ ΤΑΞΗ	ΜΕΣΗ ΚΑΤΩΤΕΡΗ/ΚΑΤΩΤΕΡΗ	ΑΤΤΙΚΗ	ΒΟΡΕΙΑ ΕΛΛΑΔΑ	ΚΕΝΤΡΙΚΗ ΕΛΛΑΔΑ	ΚΡΗΤΗ/ΝΗΣΙΑ ΑΙΓΑΙΟΥ	ΑΣΤΙΚΕΣ ΠΕΡΙΟΧΕΣ	ΑΓΡΟΤΙΚΕΣ ΠΕΡΙΟΧΕΣ
Ισχύει	51,8	54,8	59,9	57,2	52,3	54,6	59,8	54,9	57,9
Δεν ισχύει	47,8	45	40,1	42,5	47,5	45,4	40,2	45	41,8
ΔΓ/ΔΑ (Αυθ.)	0,4	0,2	0	0,3	0,2	0	0	0,1	0,3

	ΕΠΙΔΡΑΣΗ ΤΗΣ ΠΑΝΔΗΜΙΑΣ ΣΤΗΝ ΠΡΟΣΩΠΙΚΗ ΟΙΚΟΝΟΜΙΚΗ ΚΑΤΑΣΤΑΣΗ (ΕΙΣΟΔΗΜΑΤΑ)			ΟΙΚΟΝΟΜΙΚΗ ΚΑΤΑΣΤΑΣΗ ΝΟΙΚΟΚΥΡΙΟΥ			
	ΕΧΟΥΝ ΒΕΛΤΙΩΘΕΙ	ΕΧΟΥΝ ΠΑΡΑΜΕΙΝΕΙ ΙΔΙΑ	ΕΧΟΥΝ ΧΕΙΡΟΤΕΡΕΩΣΕΙ	ΔΕΝ ΤΑ ΒΓΑΖΩ ΠΕΡΑ	ΜΕ ΜΕΓΑΛΕΣ ΔΥΣΚΟΛΙΕΣ	ΔΕΝ ΜΠΟΡΩ ΝΑ ΑΠΟΤΑΜΙΕΥΣΩ	ΑΝΕΤΟΣ ΟΙΚΟΝΟΜΙΚΑ
Ισχύει	21	49,9	65,5	84,2	65	51,3	45,1
Δεν ισχύει	79	49,9	34,3	15,8	34,7	48,6	54,6
ΔΓ/ΔΑ (Αυθ.)	0	0,2	0,2	0	0,2	0,1	0,3

	ΕΥΛΩΤΕΣ ΟΜΑΔΕΣ		ΑΡΙΘΜΟΣ ΜΕΛΩΝ ΝΟΙΚΟΚΥΡΙΟΥ					
	ΝΑΙ	ΟΧΙ	1	2	3	4	5	6 >
Ισχύει	63,6	52,6	62,1	56,3	59,4	51,4	48,4	51
Δεν ισχύει	35,8	47,4	37,3	43,5	40,4	48,6	51,6	49
ΔΓ/ΔΑ (Αυθ.)	0,6	0	0,6	0,2	0,2	0	0	0

	ΝΔ	ΣΥΡΙΖΑ	ΚΙΝΑΛ	ΚΚΕ	ΕΛΛΗΝΙΚΗ ΛΥΣΗ	ΜέΡΑ25	ΛΟΙΠΑ ΚΟΜΜΑΤΑ	ΑΚΥΡΟ/ΛΕΥΚΟ/ΔΕΝ ΨΗΦΙΣΑΝ/ΔΑ
Ισχύει	56,6	60,7	50	72,7	25	34,4	64,4	53,1
Δεν ισχύει	43,2	39	50	27,3	75	65,6	35,6	46,8
ΔΓ/ΔΑ (Αυθ.)	0,2	0,3	0	0	0	0	0	0,1

	ΠΟΛΙΤΙΚΗ ΑΥΤΟΤΟΠΟΘΕΤΗΣΗ						ΔΓ/ΔΑ (Αυθ.)
	ΑΡΙΣΤΕΡΑ /ΑΚΡΑ ΑΡΙΣΤΕΡΑ	ΚΕΝΤΡΟΑΡΙΣΤΕΡΑ	ΚΕΝΤΡΟ	ΚΕΝΤΡΟΔΕΞΙΑ	ΔΕΞΙΑ /ΑΚΡΑ ΔΕΞΙΑ	ΤΙΠΟΤΑ ΑΠΟ ΤΑ ΠΑΡΑΠΑΝΩ (Αυθ.)	
Ισχύει	62,5	61,3	52,3	49,6	58	50,4	59
Δεν ισχύει	37,5	38,7	47,4	50	42	49,3	41
ΔΓ/ΔΑ (Αυθ.)	0	0	0,3	0,4	0	0,3	0

	ΚΥΡΙΑ ΠΗΓΗ ΕΝΗΜΕΡΩΣΗΣ								
	ΤΗΛΕΟΡΑΣΗ	ΡΑΔΙΟΦΩΝΟ	ΙΣΤΟΣΕΛΙΔΕΣ	ΚΟΙΝΩΝΙΚΑ ΔΙΚΤΥΑ	ΕΦΗΜΕΡΙΔΕΣ	ΟΙΚΟΓΕΝΕΙΑ/ ΦΙΛΟΙ	ΠΡΟΣΩΠΙΚΟΙ ΙΑΤΡΟΙ (Αυθ.)	ΑΛΛΗ (Αυθ.)	ΔΕΝ ΕΝΗΜΕΡΩΝΟΜΑΙ (Αυθ.)
Ισχύει	64,1	46	49,6	50,1	36,2	59	54,2	66,6	57,8
Δεν ισχύει	35,6	54	50,3	49,9	63,8	41	45,8	33,4	42,2
ΔΓ/ΔΑ (Αυθ.)	0,3	0	0,1	0	0	0	0	0	0

Πίνακας 11.2: Οι σχέσεις μου με τους φίλους και τους γνωστούς μου έχουν αλλάξει μέσα στην πανδημία

	ΣΥΝΟΛΟ	ΑΝΔΡΑΣ	ΓΥΝΑΙΚΑ	17-24	25-39	40-54	55-64	65 +	Α' ΒΑΘΜΙΑ	Β' ΒΑΘΜΙΑ	Γ' ΒΑΘΜΙΑ	ΜΕΤΑΠΤ. / ΔΙΔΑΚΤ.
Ισχύει	45,5	41,8	49	29,1	37,5	39,6	50,8	61,9	63,4	45,6	45,3	35
Δεν ισχύει	54,3	58	50,8	70,9	62,5	59,8	49,2	38,1	36,6	54,4	54,5	64,3
ΔΓ/ΔΑ (Αυθ.)	0,2	0,2	0,2	0	0	0,6	0	0	0	0	0,2	0,7

	< 500 €	501 - 1.000 €	1.001 - 1.500 €	1.501 - 2.000 €	2.001 - 3.000 €	3.001-5.000 €	ΔΓ/ΔΑ (Αυθ.)
Ισχύει	67,3	45,9	46,6	40,7	42	40,4	37,5
Δεν ισχύει	32,7	54,1	53,4	59,3	58	57,5	62,5
ΔΓ/ΔΑ (Αυθ.)	0	0	0	0	0	2,1	0

	ΔΗΜΟΣΙΟΣ ΥΠΑΛΛ.	ΙΔΙΩΤΙΚΟΣ ΥΠΑΛΛ.	ΣΥΝΤΑΞΙΟΥΧΟΣ	Ε.Ε.Τ.	Ε.Ε.Ε.	ΕΠΙΧΕΙΡ.	ΟΙΚΙΑΚΑ	ΑΝΕΡΓΟΣ	ΦΟΙΤΗΤΗΣ	ΑΓΡΟΤΗΣ
Ισχύει	42,9	36,5	60,9	32,2	28,6	40,1	56	47,1	28,9	62,7
Δεν ισχύει	55,6	63,5	39,1	67,8	71,4	59,9	44	52,9	71,1	37,3
ΔΓ/ΔΑ (Αυθ.)	1,5	0	0	0	0	0	0	0	0	0

	ΑΝΩΤΕΡΗ/ΜΕΣΗ ΑΝΩΤΕΡΗ	ΜΕΣΑΙΑ ΤΑΞΗ	ΜΕΣΗ ΚΑΤΩΤΕΡΗ/ΚΑΤΩΤΕΡΗ	ΑΤΤΙΚΗ	ΒΟΡΕΙΑ ΕΛΛΑΔΑ	ΚΕΝΤΡΙΚΗ ΕΛΛΑΔΑ	ΚΡΗΤΗ/ΝΗΣΙΑ ΑΙΓΑΙΟΥ	ΑΣΤΙΚΕΣ ΠΕΡΙΟΧΕΣ	ΑΓΡΟΤΙΚΕΣ ΠΕΡΙΟΧΕΣ
Ισχύει	40,8	45,4	48,9	46,6	41,4	47,4	48,2	45,1	47,5
Δεν ισχύει	57,6	54,6	51,1	53,4	58,6	51,9	51,8	54,8	52
ΔΓ/ΔΑ (Αυθ.)	1,6	0	0	0	0	0,6	0	0,1	0,4

ΕΠΙΔΡΑΣΗ ΤΗΣ ΠΑΝΔΗΜΙΑΣ ΣΤΗΝ ΠΡΟΣΩΠΙΚΗ ΟΙΚΟΝΟΜΙΚΗ ΚΑΤΑΣΤΑΣΗ (ΕΙΣΟΔΗΜΑΤΑ)				ΟΙΚΟΝΟΜΙΚΗ ΚΑΤΑΣΤΑΣΗ ΝΟΙΚΟΚΥΡΙΟΥ			
	ΕΧΟΥΝ ΒΕΛΤΙΩΘΕΙ	ΕΧΟΥΝ ΠΑΡΑΜΕΙΝΕΙ ΙΔΙΑ	ΕΧΟΥΝ ΧΕΙΡΟΤΕΡΕΩΣΕΙ	ΔΕΝ ΤΑ ΒΓΑΖΩ ΠΕΡΑ	ΜΕ ΜΕΓΑΛΕΣ ΔΥΣΚΟΛΙΕΣ	ΔΕΝ ΜΠΟΡΩ ΝΑ ΑΠΟΤΑΜΙΕΥΣΩ	ΑΝΕΤΟΣ ΟΙΚΟΝΟΜΙΚΑ
Ισχύει	35,6	41,8	51,4	64,7	53,5	39,8	44,9
Δεν ισχύει	64,4	58,1	48,4	35,3	46,5	60,2	54,2
ΔΓ/ΔΑ (Αυθ.)	0	0,1	0,2	0	0	0	0,9

ΕΥΑΛΩΤΕΣ ΟΜΑΔΕΣ			ΑΡΙΘΜΟΣ ΜΕΛΩΝ ΝΟΙΚΟΚΥΡΙΟΥ					
	ΝΑΙ	ΟΧΙ	1	2	3	4	5	6 >
Ισχύει	59	40,8	54,1	51,7	45,3	37	43,1	44
Δεν ισχύει	41	59	45,9	48,3	54,3	63	55,8	56
ΔΓ/ΔΑ (Αυθ.)	0	0,2	0	0	0,3	0	1,1	0

ΨΗΦΟΣ ΣΤΙΣ ΒΟΥΛΕΥΤΙΚΕΣ ΕΚΛΟΓΕΣ 2019								
	ΝΔ	ΣΥΡΙΖΑ	ΚΙΝΑΛ	ΚΚΕ	ΕΛΛΗΝΙΚΗ ΛΥΣΗ	ΜέΡΑ25	ΛΟΙΠΑ ΚΟΜΜΑΤΑ	ΑΚΥΡΟ/ΛΕΥΚΟ/ ΔΕΝ ΨΗΦΙΣΑΝ/ΔΑ
Ισχύει	48,2	46,2	43,8	37,3	51,5	22,5	37,8	46,3
Δεν ισχύει	51,5	53,8	56,2	62,7	48,5	77,5	62,2	53,5
ΔΓ/ΔΑ (Αυθ.)	0,3	0	0	0	0	0	0	0,2

ΠΟΛΙΤΙΚΗ ΑΥΤΟΤΟΠΟΘΕΤΗΣΗ							
	ΑΡΙΣΤΕΡΑ /ΑΚΡΑ ΑΡΙΣΤΕΡΑ	ΚΕΝΤΡΟΑΡΙΣΤΕΡΑ	ΚΕΝΤΡΟ	ΚΕΝΤΡΟΔΕΞΙΑ	ΔΕΞΙΑ /ΑΚΡΑ ΔΕΞΙΑ	ΤΙΠΟΤΑ ΑΠΟ ΤΑ ΠΑΡΑΠΑΝΩ (Αυθ.)	ΔΓ/ΔΑ (Αυθ.)
Ισχύει	35,7	42,6	49,9	51,4	52,8	36,7	50,5
Δεν ισχύει	64,3	57,4	49,7	48	47,2	63,3	49,5
ΔΓ/ΔΑ (Αυθ.)	0	0	0,4	0,6	0	0	0

ΚΥΡΙΑ ΠΗΓΗ ΕΝΗΜΕΡΩΣΗΣ									
	ΤΗΛΕΟΡΑΣΗ	ΡΑΔΙΟΦΩΝΟ	ΙΣΤΟΣΕΛΙΔΕΣ	ΚΟΙΝΩΝΙΚΑ ΔΙΚΤΥΑ	ΕΦΗΜΕΡΙΔΕΣ	ΟΙΚΟΓΕΝΕΙΑ/ ΦΙΛΟΙ	ΠΡΟΣΩΠΙΚΟΙ ΙΑΤΡΟΙ	ΆΛΛΗ (Αυθ.)	ΔΕΝ ΕΝΗΜΕΡΩΝΟΜΑΙ (Αυθ.)
Ισχύει	56,9	37,1	37	33,4	33,6	47,1	54,1	47,8	26,6
Δεν ισχύει	43,1	62,9	62,7	66,6	64,1	52,9	45,9	52,2	73,4
ΔΓ/ΔΑ (Αυθ.)	0	0	0,2	0	2,3	0	0	0	0

Πίνακας 11.3: Νιώθω πιο κοντά στην οικογένειά μου από ό,τι πριν από την πανδημία

	ΣΥΝΟΛΟ	ΑΝΔΡΑΣ	ΓΥΝΑΙΚΑ	17-24	25-39	40-54	55-64	65 +	Α' ΒΑΘΜΙΑ	Β' ΒΑΘΜΙΑ	Γ' ΒΑΘΜΙΑ	ΜΕΤΑΠΤ. / ΔΙΔΑΚΤ.
Ισχύει	47,4	50,6	44,5	39,7	35,2	46,8	49,8	60,5	62,6	51	43,9	40,1
Δεν ισχύει	52,3	49,3	55	60,3	64,8	53,2	49,3	38,8	37,4	48,4	55,8	59,9
ΔΓ/ΔΑ (Αυθ.)	0,3	0,1	0,5	0	0	0	0,9	0,7	0	0,6	0,2	0

	< 500 €	501 - 1.000 €	1.001 - 1.500 €	1.501 - 2.000 €	2.001 - 3.000 €	3.001-5.000 €	ΔΓ/ΔΑ (Αυθ.)
Ισχύει	58,3	46	51,6	37,3	46,2	49,4	51,3
Δεν ισχύει	41,4	53,9	47,9	62,4	53,8	50,6	47
ΔΓ/ΔΑ (Αυθ.)	0,3	0,1	0,5	0,3	0	0	1,7

	ΔΗΜΟΣΙΟΣ ΥΠΑΛΛ.	ΙΔΙΩΤΙΚΟΣ ΥΠΑΛΛ.	ΣΥΝΤΑΞΙΟΥΧΟΣ	Ε.Ε.Τ.	Ε.Ε.Ε.	ΕΠΙΧΕΙΡ.	ΟΙΚΙΑΚΑ	ΑΝΕΡΓΟΣ	ΦΟΙΤΗΤΗΣ	ΑΓΡΟΤΗΣ
Ισχύει	41,7	42,5	59,4	48,7	34,9	56,7	50,3	33	43,3	58,6
Δεν ισχύει	58,3	57,2	39,8	51,3	65,1	41,6	49,7	67	56,7	41,4
ΔΓ/ΔΑ (Αυθ.)	0	0,3	0,8	0	0	1,6	0	0	0	0

	ΑΝΩΤΕΡΗ/ΜΕΣΗ ΑΝΩΤΕΡΗ	ΜΕΣΑΙΑ ΤΑΞΗ	ΜΕΣΗ ΚΑΤΩΤΕΡΗ/ΚΑΤΩΤΕΡΗ	ΑΤΤΙΚΗ	ΒΟΡΕΙΑ ΕΛΛΑΔΑ	ΚΕΝΤΡΙΚΗ ΕΛΛΑΔΑ	ΚΡΗΤΗ/ΝΗΣΙΑ ΑΙΓΑΙΟΥ	ΑΣΤΙΚΕΣ ΠΕΡΙΟΧΕΣ	ΑΓΡΟΤΙΚΕΣ ΠΕΡΙΟΧΕΣ
Ισχύει	47,3	46,8	47,8	45,7	41,8	53	54,2	45,9	54,4
Δεν ισχύει	52,3	52,8	51,9	53,9	57,6	46,9	45,8	53,7	45,4
ΔΓ/ΔΑ (Αυθ.)	0,4	0,4	0,2	0,4	0,6	0,1	0	0,4	0,1

ΕΠΙΔΡΑΣΗ ΤΗΣ ΠΑΝΔΗΜΙΑΣ ΣΤΗΝ ΠΡΟΣΩΠΙΚΗ ΟΙΚΟΝΟΜΙΚΗ ΚΑΤΑΣΤΑΣΗ (ΕΙΣΟΔΗΜΑΤΑ)				ΟΙΚΟΝΟΜΙΚΗ ΚΑΤΑΣΤΑΣΗ ΝΟΙΚΟΚΥΡΙΟΥ			
	ΕΧΟΥΝ ΒΕΛΤΙΩΘΕΙ	ΕΧΟΥΝ ΠΑΡΑΜΕΙΝΕΙ ΙΔΙΑ	ΕΧΟΥΝ ΧΕΙΡΟΤΕΡΕΩΣΕΙ	ΔΕΝ ΤΑ ΒΓΑΖΩ ΠΕΡΑ	ΜΕ ΜΕΓΑΛΕΣ ΔΥΣΚΟΛΙΕΣ	ΔΕΝ ΜΠΟΡΩ ΝΑ ΑΠΟΤΑΜΙΕΥΣΩ	ΑΝΕΤΟΣ ΟΙΚΟΝΟΜΙΚΑ
Ισχύει	48,3	44,3	51,8	54,6	54,3	44,5	43,7
Δεν ισχύει	51,7	55,3	47,9	45,4	45,3	55,1	56,3
ΔΓ/ΔΑ (Αυθ.)	0	0,4	0,3	0	0,3	0,4	0

ΕΥΑΛΩΤΕΣ ΟΜΑΔΕΣ			ΑΡΙΘΜΟΣ ΜΕΛΩΝ ΝΟΙΚΟΚΥΡΙΟΥ					
	ΝΑΙ	ΟΧΙ	1	2	3	4	5	6 >
Ισχύει	52,9	45,6	38	49	48,5	46	48,7	58,7
Δεν ισχύει	46,8	54,1	60,3	50,6	51,3	54	51,3	41,3
ΔΓ/ΔΑ (Αυθ.)	0,3	0,3	1,7	0,3	0,2	0	0	0

ΨΗΦΟΣ ΣΤΙΣ ΒΟΥΛΕΥΤΙΚΕΣ ΕΚΛΟΓΕΣ 2019								
	ΝΔ	ΣΥΡΙΖΑ	ΚΙΝΑΛ	ΚΚΕ	ΕΛΛΗΝΙΚΗ ΛΥΣΗ	ΜέΡΑ25	ΛΟΙΠΑ ΚΟΜΜΑΤΑ	ΑΚΥΡΟ/ΛΕΥΚΟ/ ΔΕΝ ΨΗΦΙΣΑΝ/ΔΑ
Ισχύει	55,6	46,3	56,4	33,7	43,6	60,9	37,2	43,7
Δεν ισχύει	44,3	53,1	43,6	66,3	56,4	39,1	62,8	55,9
ΔΓ/ΔΑ (Αυθ.)	0,1	0,6	0	0	0	0	0	0,4

ΠΟΛΙΤΙΚΗ ΑΥΤΟΤΟΠΟΘΕΤΗΣΗ							
	ΑΡΙΣΤΕΡΑ /ΑΚΡΑ ΑΡΙΣΤΕΡΑ	ΚΕΝΤΡΟΑΡΙΣΤΕΡΑ	ΚΕΝΤΡΟ	ΚΕΝΤΡΟΔΕΞΙΑ	ΔΕΞΙΑ /ΑΚΡΑ ΔΕΞΙΑ	ΤΙΠΟΤΑ ΑΠΟ ΤΑ ΠΑΡΑΠΑΝΩ (Αυθ.)	ΔΓ/ΔΑ (Αυθ.)
Ισχύει	37,2	47,5	43,4	59,3	54,2	46,4	40,5
Δεν ισχύει	62,6	52,5	55,8	40,7	45,8	53,2	58,7
ΔΓ/ΔΑ (Αυθ.)	0,2	0	0,8	0	0	0,4	0,8

ΚΥΡΙΑ ΠΗΓΗ ΕΝΗΜΕΡΩΣΗΣ									
	ΤΗΛΕΟΡΑΣΗ	ΡΑΔΙΟΦΩΝΟ	ΙΣΤΟΣΕΛΙΔΕΣ	ΚΟΙΝΩΝΙΚΑ ΔΙΚΤΥΑ	ΕΦΗΜΕΡΙΔΕΣ	ΟΙΚΟΓΕΝΕΙΑ/ ΦΙΛΟΙ	ΠΡΟΣΩΠΙΚΟΙ ΙΑΤΡΟΙ	ΆΛΛΗ (Αυθ.)	ΔΕΝ ΕΝΗΜΕΡΩΝΟΜΑΙ (Αυθ.)
Ισχύει	57,4	32,8	40,2	41,2	48,3	38,6	40,6	43,6	67,2
Δεν ισχύει	42,1	67,2	59,3	58,8	51,7	61,4	59,4	56,4	32,8
ΔΓ/ΔΑ (Αυθ.)	0,5	0	0,5	0	0	0	0	0	0

Πίνακας 11.4: Δίνω μεγαλύτερη εκτίμηση στην υγεία από ό,τι πριν από την πανδημία

	ΣΥΝΟΛΟ	ΑΝΔΡΑΣ	ΓΥΝΑΙΚΑ	17-24	25-39	40-54	55-64	65 +	Α' ΒΑΘΜΙΑ	Β' ΒΑΘΜΙΑ	Γ' ΒΑΘΜΙΑ	ΜΕΤΑΠΤ. / ΔΙΔΑΚΤ.
Ισχύει	65,7	63,9	67,5	72,3	55,6	57,9	66,8	80	78,4	68,1	62,5	63,4
Δεν ισχύει	34,1	35,9	32,5	27,7	44,4	41,9	33,2	19,8	20,8	31,7	37,5	36,6
ΔΓ/ΔΑ (Αυθ.)	0,1	0,3	0	0	0	0,2	0	0,3	0,8	0,2	0	0

	< 500 €	501 - 1.000 €	1.001 - 1.500 €	1.501 - 2.000 €	2.001 - 3.000 €	3.001-5.000 €	ΔΓ/ΔΑ (Αυθ.)
Ισχύει	69	65	66,9	64,7	63,6	71,3	60
Δεν ισχύει	31	34,8	33,1	35,3	36,4	28,7	38,9
ΔΓ/ΔΑ (Αυθ.)	0	0,2	0	0	0	0	1,2

	ΔΗΜΟΣΙΟΣ ΥΠΑΛΛ.	ΙΔΙΩΤΙΚΟΣ ΥΠΑΛΛ.	ΣΥΝΤΑΞΙΟΥΧΟΣ	Ε.Ε.Τ.	Ε.Ε.Ε.	ΕΠΙΧΕΙΡ.	ΟΙΚΙΑΚΑ	ΑΝΕΡΓΟΣ	ΦΟΙΤΗΤΗΣ	ΑΓΡΟΤΗΣ
Ισχύει	62,2	58,5	76,8	56,2	62,5	58,9	76,9	49,9	78,1	63,2
Δεν ισχύει	37,8	41,5	22,7	43,8	37,5	41,1	23,1	50,1	21,9	36,8
ΔΓ/ΔΑ (Αυθ.)	0	0	0,5	0	0	0	0	0	0	0

	ΑΝΩΤΕΡΗ/ΜΕΣΗ ΑΝΩΤΕΡΗ	ΜΕΣΑΙΑ ΤΑΞΗ	ΜΕΣΗ ΚΑΤΩΤΕΡΗ/ΚΑΤΩΤΕΡΗ	ΑΤΤΙΚΗ	ΒΟΡΕΙΑ ΕΛΛΑΔΑ	ΚΕΝΤΡΙΚΗ ΕΛΛΑΔΑ	ΚΡΗΤΗ/ΝΗΣΙΑ ΑΙΓΑΙΟΥ	ΑΣΤΙΚΕΣ ΠΕΡΙΟΧΕΣ	ΑΓΡΟΤΙΚΕΣ ΠΕΡΙΟΧΕΣ
Ισχύει	63,2	67,4	61,9	64	59,8	72,2	71,5	65,2	68,1
Δεν ισχύει	36,8	32,5	38,1	35,8	40,2	27,8	28	34,6	31,9
ΔΓ/ΔΑ (Αυθ.)	0	0,1	0	0,2	0	0	0,5	0,1	0

	ΕΠΙΔΡΑΣΗ ΤΗΣ ΠΑΝΔΗΜΙΑΣ ΣΤΗΝ ΠΡΟΣΩΠΙΚΗ ΟΙΚΟΝΟΜΙΚΗ ΚΑΤΑΣΤΑΣΗ (ΕΙΣΟΔΗΜΑΤΑ)			ΟΙΚΟΝΟΜΙΚΗ ΚΑΤΑΣΤΑΣΗ ΝΟΙΚΟΚΥΡΙΟΥ			
	ΕΧΟΥΝ ΒΕΛΤΙΩΘΕΙ	ΕΧΟΥΝ ΠΑΡΑΜΕΙΝΕΙ ΙΔΙΑ	ΕΧΟΥΝ ΧΕΙΡΟΤΕΡΕΩΣΕΙ	ΔΕΝ ΤΑ ΒΓΑΖΩ ΠΕΡΑ	ΜΕ ΜΕΓΑΛΕΣ ΔΥΣΚΟΛΙΕΣ	ΔΕΝ ΜΠΟΡΩ ΝΑ ΑΠΟΤΑΜΙΕΥΣΩ	ΑΝΕΤΟΣ ΟΙΚΟΝΟΜΙΚΑ
Ισχύει	54,3	69,4	61,8	54,2	65,3	67,9	64,8
Δεν ισχύει	45,7	30,5	38	45,8	34,7	31,9	35,2
ΔΓ/ΔΑ (Αυθ.)	0	0,1	0,1	0	0	0,1	0

	ΕΥΑΛΩΤΕΣ ΟΜΑΔΕΣ		ΑΡΙΘΜΟΣ ΜΕΛΩΝ ΝΟΙΚΟΚΥΡΙΟΥ					
	ΝΑΙ	ΟΧΙ	1	2	3	4	5	6 >
Ισχύει	74,7	62,7	71,2	68,8	64,3	61,5	67,6	65
Δεν ισχύει	25,1	37,2	28,8	31,2	35,4	38,3	32,4	35
ΔΓ/ΔΑ (Αυθ.)	0,2	0,1	0	0	0,3	0,2	0	0

	ΝΔ	ΣΥΡΙΖΑ	ΚΙΝΑΛ	ΚΚΕ	ΕΛΛΗΝΙΚΗ ΛΥΣΗ	ΜέΡΑ25	ΛΟΙΠΑ ΚΟΜΜΑΤΑ	ΑΚΥΡΟ/ΛΕΥΚΟ/ ΔΕΝ ΨΗΦΙΣΑΝ/ΔΑ
Ισχύει	78,1	62,7	76,3	62,8	66,5	75,9	47,8	60,1
Δεν ισχύει	21,6	37,3	23,7	37,2	33,5	24,1	52,2	39,8
ΔΓ/ΔΑ (Αυθ.)	0,2	0	0	0	0	0	0	0,2

	ΠΟΛΙΤΙΚΗ ΑΥΤΟΤΟΠΟΘΕΤΗΣΗ							ΔΓ/ΔΑ (Αυθ.)
	ΑΡΙΣΤΕΡΑ /ΑΚΡΑ ΑΡΙΣΤΕΡΑ	ΚΕΝΤΡΟΑΡΙΣΤΕΡΑ	ΚΕΝΤΡΟ	ΚΕΝΤΡΟΔΕΞΙΑ	ΔΕΞΙΑ /ΑΚΡΑ ΔΕΞΙΑ	ΤΙΠΟΤΑ ΑΠΟ ΤΑ ΠΑΡΑΠΑΝΩ (Αυθ.)		
Ισχύει	62,8	69,2	69,2	74,4	68,5	50,8		67,8
Δεν ισχύει	37,2	30,8	30,8	25,6	31,5	48,9		31,3
ΔΓ/ΔΑ (Αυθ.)	0	0	0	0	0	0,4		0,9

	ΚΥΡΙΑ ΠΗΓΗ ΕΝΗΜΕΡΩΣΗΣ								
	ΤΗΛΕΟΡΑΣΗ	ΡΑΔΙΟΦΩΝΟ	ΙΣΤΟΣΕΛΙΔΕΣ	ΚΟΙΝΩΝΙΚΑ ΔΙΚΤΥΑ	ΕΦΗΜΕΡΙΔΕΣ	ΟΙΚΟΓΕΝΕΙΑ/ ΦΙΛΟΙ	ΠΡΟΣΩΠΙΚΟΙ ΙΑΤΡΟΙ	ΆΛΛΗ (Αυθ.)	ΔΕΝ ΕΝΗΜΕΡΩΝΟΜΑΙ (Αυθ.)
Ισχύει	74,6	46,3	61,1	55,1	69,9	82	66	40,1	30,2
Δεν ισχύει	25,1	53,7	38,9	44,9	30,1	18	34	59,9	69,8
ΔΓ/ΔΑ (Αυθ.)	0,3	0	0	0	0	0	0	0	0

Πίνακας 11.5: Ο τρόπος που εργάζομαι έχει αλλάξει κατά τη διάρκεια της πανδημίας

	ΣΥΝΟΛΟ	ΑΝΔΡΑΣ	ΓΥΝΑΙΚΑ	17-24	25-39	40-54	55-64	65 +	Α' ΒΑΘΜΙΑ	Β' ΒΑΘΜΙΑ	Γ' ΒΑΘΜΙΑ	ΜΕΤΑΠΤ. / ΔΙΔΑΚΤ.
Ισχύει	50,5	52	49	70,8	74,5	69,6	39,9	7,7	21,8	48	51,7	72,8
Δεν ισχύει	46,3	47	45,8	23,6	25,5	28,2	56,1	86,8	69,2	46,8	46,8	27,2
ΔΓ/ΔΑ (Αυθ.)	3,2	1	5,2	5,6	0	2,2	4	5,5	8,9	5,2	1,4	0

	< 500 €	501 - 1.000 €	1.001 - 1.500 €	1.501 - 2.000 €	2.001 - 3.000 €	3.001-5.000 €	ΔΓ/ΔΑ (Αυθ.)
Ισχύει	42,5	51,7	45,7	57,4	54	51,9	46,2
Δεν ισχύει	52,8	44,3	50,9	40,6	46	45,5	46,2
ΔΓ/ΔΑ (Αυθ.)	4,7	3,9	3,4	2	0	2,6	7,6

	ΔΗΜΟΣΙΟΣ ΥΠΑΛΛ.	ΙΔΙΩΤΙΚΟΣ ΥΠΑΛΛ.	ΣΥΝΤΑΞΙΟΥΧΟΣ	Ε.Ε.Τ.	Ε.Ε.Ε.	ΕΠΙΧΕΙΡ.	ΟΙΚΙΑΚΑ	ΑΝΕΡΓΟΣ	ΦΟΙΤΗΤΗΣ	ΑΓΡΟΤΗΣ
Ισχύει	78,9	81,1	0	74,4	78,8	74,9	26,6	59,5	65,5	49,7
Δεν ισχύει	20,5	18,9	100	24,8	21,2	25,1	48,8	36,4	28	47,9
ΔΓ/ΔΑ (Αυθ.)	0,6	0	0	0,8	0	0	24,7	4,1	6,5	2,4

	ΑΝΩΤΕΡΗ/ΜΕΣΗ ΑΝΩΤΕΡΗ	ΜΕΣΑΙΑ ΤΑΞΗ	ΜΕΣΗ ΚΑΤΩΤΕΡΗ/ΚΑΤΩΤΕΡΗ	ΑΤΤΙΚΗ	ΒΟΡΕΙΑ ΕΛΛΑΔΑ	ΚΕΝΤΡΙΚΗ ΕΛΛΑΔΑ	ΚΡΗΤΗ/ΝΗΣΙΑ ΑΙΓΑΙΟΥ	ΑΣΤΙΚΕΣ ΠΕΡΙΟΧΕΣ	ΑΓΡΟΤΙΚΕΣ ΠΕΡΙΟΧΕΣ
Ισχύει	52	48,9	55,6	53,9	49,8	45,9	51,8	52,7	40,3
Δεν ισχύει	47,5	48,1	40,5	43,7	46,8	50,2	44,6	44,7	54,2
ΔΓ/ΔΑ (Αυθ.)	0,4	3,1	3,9	2,3	3,4	3,9	3,5	2,7	5,5

	ΕΠΙΔΡΑΣΗ ΤΗΣ ΠΑΝΔΗΜΙΑΣ ΣΤΗΝ ΠΡΟΣΩΠΙΚΗ ΟΙΚΟΝΟΜΙΚΗ ΚΑΤΑΣΤΑΣΗ (ΕΙΣΟΔΗΜΑΤΑ)			ΟΙΚΟΝΟΜΙΚΗ ΚΑΤΑΣΤΑΣΗ ΝΟΙΚΟΚΥΡΙΟΥ			
	ΕΧΟΥΝ ΒΕΛΤΙΩΘΕΙ	ΕΧΟΥΝ ΠΑΡΑΜΕΙΝΕΙ ΙΔΙΑ	ΕΧΟΥΝ ΧΕΙΡΟΤΕΡΕΩΣΕΙ	ΔΕΝ ΤΑ ΒΓΑΖΩ ΠΕΡΑ	ΜΕ ΜΕΓΑΛΕΣ ΔΥΣΚΟΛΙΕΣ	ΔΕΝ ΜΠΟΡΩ ΝΑ ΑΠΟΤΑΜΙΕΥΣΩ	ΑΝΕΤΟΣ ΟΙΚΟΝΟΜΙΚΑ
Ισχύει	72,8	43,2	58,9	45,6	47,3	53,8	47,6
Δεν ισχύει	27,2	53,3	38,2	48,7	47,1	44,2	50
ΔΓ/ΔΑ (Αυθ.)	0	3,6	2,9	5,7	5,6	1,9	2,4

	ΕΥΑΛΩΤΕΣ ΟΜΑΔΕΣ		ΑΡΙΘΜΟΣ ΜΕΛΩΝ ΝΟΙΚΟΚΥΡΙΟΥ					
	ΝΑΙ	ΟΧΙ	1	2	3	4	5	6 >
Ισχύει	24,4	59,5	29,7	36,4	49,4	68	62,7	66,5
Δεν ισχύει	71,1	37,7	67,2	59,1	46,3	30,2	35,7	33,5
ΔΓ/ΔΑ (Αυθ.)	4,5	2,7	3,1	4,5	4,3	1,8	1,6	0

	ΝΔ	ΣΥΡΙΖΑ	ΚΙΝΑΛ	ΚΚΕ	ΕΛΛΗΝΙΚΗ ΛΥΣΗ	ΜέΡΑ25	ΛΟΙΠΑ ΚΟΜΜΑΤΑ	ΑΚΥΡΟ/ΛΕΥΚΟ/ ΔΕΝ ΨΗΦΙΣΑΝ/ΔΑ
Ισχύει	46	52	38,9	54,3	37,6	67,3	50,9	53,5
Δεν ισχύει	51,9	44,8	61,1	41,6	62,4	32,7	49,1	41,6
ΔΓ/ΔΑ (Αυθ.)	2	3,3	0	4,1	0	0	0	4,9

	ΠΟΛΙΤΙΚΗ ΑΥΤΟΤΟΠΟΘΕΤΗΣΗ							ΔΓ/ΔΑ (Αυθ.)
	ΑΡΙΣΤΕΡΑ /ΑΚΡΑ ΑΡΙΣΤΕΡΑ	ΚΕΝΤΡΟΑΡΙΣΤΕΡΑ	ΚΕΝΤΡΟ	ΚΕΝΤΡΟΔΕΞΙΑ	ΔΕΞΙΑ /ΑΚΡΑ ΔΕΞΙΑ	ΤΙΠΟΤΑ ΑΠΟ ΤΑ ΠΑΡΑΠΑΝΩ (Αυθ.)		
Ισχύει	49,7	56,1	51,2	48,6	46,6	53,4		41,6
Δεν ισχύει	47,4	40,6	46,2	49,8	50,6	41,2		54,9
ΔΓ/ΔΑ (Αυθ.)	2,9	3,2	2,6	1,7	2,8	5,3		3,6

	ΚΥΡΙΑ ΠΗΓΗ ΕΝΗΜΕΡΩΣΗΣ								
	ΤΗΛΕΟΡΑΣΗ	ΡΑΔΙΟΦΩΝΟ	ΙΣΤΟΣΕΛΙΔΕΣ	ΚΟΙΝΩΝΙΚΑ ΔΙΚΤΥΑ	ΕΦΗΜΕΡΙΔΕΣ	ΟΙΚΟΓΕΝΕΙΑ/ ΦΙΛΟΙ	ΠΡΟΣΩΠΙΚΟΙ ΙΑΤΡΟΙ	ΆΛΛΗ (Αυθ.)	ΔΕΝ ΕΝΗΜΕΡΩΝΟΜΑΙ (Αυθ.)
Ισχύει	33,8	51,4	65,9	60,4	35,8	66,2	55,1	55,1	76
Δεν ισχύει	60,7	45,7	31,9	39,2	64,2	32,1	43,1	39,4	24
ΔΓ/ΔΑ (Αυθ.)	5,5	2,8	2,2	0,4	0	1,7	1,7	5,5	0

Πίνακας 11.6: Αισθάνομαι λιγότερο παραγωγικός/αποτελεσματικός στη δουλειά μου από ό,τι ήμουν πριν από την πανδημία

	ΣΥΝΟΛΟ	ΑΝΔΡΑΣ	ΓΥΝΑΙΚΑ	17-24	25-39	40-54	55-64	65 +	Α' ΒΑΘΜΙΑ	Β' ΒΑΘΜΙΑ	Γ' ΒΑΘΜΙΑ	ΜΕΤΑΠΤ. / ΔΙΔΑΚΤ.
Ισχύει	20,7	20,3	21	32,4	26,6	25	21,7	5,6	14,6	22,1	18,9	27,2
Δεν ισχύει	76,4	78,8	74,3	64,1	73,4	73	73,2	89,7	77,4	73,2	79,7	72,8
ΔΓ/ΔΑ (Αυθ.)	2,9	1	4,7	3,5	0	2	5,2	4,7	8	4,6	1,4	0

	< 500 €	501 - 1.000 €	1.001 - 1.500 €	1.501 - 2.000 €	2.001 - 3.000 €	3.001-5.000 €	ΔΓ/ΔΑ (Αυθ.)
Ισχύει	35,8	22,3	15,9	24,8	13,9	18,1	17,8
Δεν ισχύει	59,5	75,2	80,7	74,1	85	79,2	72,7
ΔΓ/ΔΑ (Αυθ.)	4,7	2,6	3,4	1,1	1,1	2,6	9,4

	ΔΗΜΟΣΙΟΣ ΥΠΑΛΛ.	ΙΔΙΩΤΙΚΟΣ ΥΠΑΛΛ.	ΣΥΝΤΑΞΙΟΥΧΟΣ	Ε.Ε.Τ.	Ε.Ε.Ε.	ΕΠΙΧΕΙΡ.	ΟΙΚΙΑΚΑ	ΑΝΕΡΓΟΣ	ΦΟΙΤΗΤΗΣ	ΑΓΡΟΤΗΣ
Ισχύει	22,9	24,8	0	40,2	21,7	46,4	20,9	35,2	35,6	24,8
Δεν ισχύει	76,5	75	100	59	78,3	53,6	55,9	61	59,1	72,8
ΔΓ/ΔΑ (Αυθ.)	0,6	0,2	0	0,8	0	0	23,2	3,9	5,3	2,4

	ΑΝΩΤΕΡΗ/ΜΕΣΗ ΑΝΩΤΕΡΗ	ΜΕΣΑΙΑ ΤΑΞΗ	ΜΕΣΗ ΚΑΤΩΤΕΡΗ/ΚΑΤΩΤΕΡΗ	ΑΤΤΙΚΗ	ΒΟΡΕΙΑ ΕΛΛΑΔΑ	ΚΕΝΤΡΙΚΗ ΕΛΛΑΔΑ	ΚΡΗΤΗ/ΝΗΣΙΑ ΑΙΓΑΙΟΥ	ΑΣΤΙΚΕΣ ΠΕΡΙΟΧΕΣ	ΑΓΡΟΤΙΚΕΣ ΠΕΡΙΟΧΕΣ
Ισχύει	22,2	19,6	23,6	23	18,4	17,6	26,2	21,8	15,4
Δεν ισχύει	77,4	77,8	72,7	74,9	78	79,8	69,9	75,4	81,2
ΔΓ/ΔΑ (Αυθ.)	0,4	2,6	3,6	2,1	3,6	2,7	4	2,8	3,4

	ΕΠΙΔΡΑΣΗ ΤΗΣ ΠΑΝΔΗΜΙΑΣ ΣΤΗΝ ΠΡΟΣΩΠΙΚΗ ΟΙΚΟΝΟΜΙΚΗ ΚΑΤΑΣΤΑΣΗ (ΕΙΣΟΔΗΜΑΤΑ)			ΟΙΚΟΝΟΜΙΚΗ ΚΑΤΑΣΤΑΣΗ ΝΟΙΚΟΚΥΡΙΟΥ			
	ΕΧΟΥΝ ΒΕΛΤΙΩΘΕΙ	ΕΧΟΥΝ ΠΑΡΑΜΕΙΝΕΙ ΙΔΙΑ	ΕΧΟΥΝ ΧΕΙΡΟΤΕΡΕΩΣΕΙ	ΔΕΝ ΤΑ ΒΓΑΖΩ ΠΕΡΑ	ΜΕ ΜΕΓΑΛΕΣ ΔΥΣΚΟΛΙΕΣ	ΔΕΝ ΜΠΟΡΩ ΝΑ ΑΠΟΤΑΜΙΕΥΣΩ	ΑΝΕΤΟΣ ΟΙΚΟΝΟΜΙΚΑ
Ισχύει	17,6	12,9	31,6	29,6	24,6	20,3	13
Δεν ισχύει	82,4	84,4	65	65,7	71	77,6	85,1
ΔΓ/ΔΑ (Αυθ.)	0	2,7	3,4	4,7	4,4	2,1	2

	ΕΥΑΛΩΤΕΣ ΟΜΑΔΕΣ		ΑΡΙΘΜΟΣ ΜΕΛΩΝ ΝΟΙΚΟΚΥΡΙΟΥ					
	ΝΑΙ	ΟΧΙ	1	2	3	4	5	6 >
Ισχύει	14,5	22,8	14,6	16,6	22,2	24,2	27,8	20,5
Δεν ισχύει	81,2	74,8	82,4	79,5	73,4	74,7	70,6	79,5
ΔΓ/ΔΑ (Αυθ.)	4,3	2,4	3,1	3,9	4,4	1,1	1,6	0

	ΨΗΦΟΣ ΣΤΙΣ ΒΟΥΛΕΥΤΙΚΕΣ ΕΚΛΟΓΕΣ 2019							
	ΝΔ	ΣΥΡΙΖΑ	ΚΙΝΑΛ	ΚΚΕ	ΕΛΛΗΝΙΚΗ ΛΥΣΗ	ΜέΡΑ25	ΛΟΙΠΑ ΚΟΜΜΑΤΑ	ΑΚΥΡΟ/ΛΕΥΚΟ/ΔΕΝ ΨΗΦΙΣΑΝ/ΔΑ
Ισχύει	16,8	21,9	8,3	26,8	7,3	30,2	43,1	21
Δεν ισχύει	81,4	76,4	89	71,6	84,6	69,8	56,9	74,4
ΔΓ/ΔΑ (Αυθ.)	1,8	1,7	2,7	1,6	8	0	0	4,5

	ΠΟΛΙΤΙΚΗ ΑΥΤΟΤΟΠΟΘΕΤΗΣΗ						
	ΑΡΙΣΤΕΡΑ /ΑΚΡΑ ΑΡΙΣΤΕΡΑ	ΚΕΝΤΡΟΑΡΙΣΤΕΡΑ	ΚΕΝΤΡΟ	ΚΕΝΤΡΟΔΕΞΙΑ	ΔΕΞΙΑ /ΑΚΡΑ ΔΕΞΙΑ	ΤΙΠΟΤΑ ΑΠΟ ΤΑ ΠΑΡΑΠΑΝΩ (Αυθ.)	ΔΓ/ΔΑ (Αυθ.)
Ισχύει	22,2	24,3	21,3	15,1	21,7	21,5	14,3
Δεν ισχύει	76	74,4	76	81,3	75,7	74	81,3
ΔΓ/ΔΑ (Αυθ.)	1,8	1,3	2,6	3,6	2,6	4,5	4,4

	ΚΥΡΙΑ ΠΗΓΗ ΕΝΗΜΕΡΩΣΗΣ								
	ΤΗΛΕΟΡΑΣΗ	ΡΑΔΙΟΦΩΝΟ	ΙΣΤΟΣΕΛΙΔΕΣ	ΚΟΙΝΩΝΙΚΑ ΔΙΚΤΥΑ	ΕΦΗΜΕΡΙΔΕΣ	ΟΙΚΟΓΕΝΕΙΑ/ ΦΙΛΟΙ	ΠΡΟΣΩΠΙΚΟΙ ΙΑΤΡΟΙ	ΆΛΛΗ (Αυθ.)	ΔΕΝ ΕΝΗΜΕΡΩΝΟΜΑΙ (Αυθ.)
Ισχύει	16,9	15	20,7	29,6	15,7	48,2	20,8	5,7	54,5
Δεν ισχύει	77,9	82,2	77,6	70,1	84,3	51,8	77,5	83,3	45,5
ΔΓ/ΔΑ (Αυθ.)	5,2	2,8	1,7	0,4	0	0	1,7	11	0

Πίνακας 11.7: Το φετινό καλοκαίρι πήγα λιγότερες ημέρες διακοπές από ό,τι προηγούμενες χρονιές

	ΣΥΝΟΛΟ	ΑΝΔΡΑΣ	ΓΥΝΑΙΚΑ	17-24	25-39	40-54	55-64	65 +	Α' ΒΑΘΜΙΑ	Β' ΒΑΘΜΙΑ	Γ' ΒΑΘΜΙΑ	ΜΕΤΑΠΤ. / ΔΙΔΑΚΤ.
Ισχύει	53,1	49,1	56,9	61,8	60,2	51,6	54,8	44	48,5	53,7	53,7	53,2
Δεν ισχύει	42,8	47,3	38,5	36,9	36,8	46	40,3	48,5	42,6	40,7	43,2	46,8
ΔΓ/ΔΑ (Αυθ.)	4,1	3,6	4,6	1,4	3	2,4	4,9	7,4	8,9	5,6	3,2	0

	< 500 €	501 - 1.000 €	1.001 - 1.500 €	1.501 - 2.000 €	2.001 - 3.000 €	3.001-5.000 €	ΔΓ/ΔΑ (Αυθ.)
Ισχύει	45,7	54,5	52,9	53,9	56	54,5	48,1
Δεν ισχύει	46,5	38,6	42	44,6	44	45	49,2
ΔΓ/ΔΑ (Αυθ.)	7,8	6,9	5,1	1,5	0	0,5	2,7

	ΔΗΜΟΣΙΟΣ ΥΠΑΛΛ.	ΙΔΙΩΤΙΚΟΣ ΥΠΑΛΛ.	ΣΥΝΤΑΞΙΟΥΧΟΣ	Ε.Ε.Τ.	Ε.Ε.Ε.	ΕΠΙΧΕΙΡ.	ΟΙΚΙΑΚΑ	ΑΝΕΡΓΟΣ	ΦΟΙΤΗΤΗΣ	ΑΓΡΟΤΗΣ
Ισχύει	61,8	55,6	48,5	39,5	54,9	63,6	42,8	58,8	61,7	53,5
Δεν ισχύει	38,2	41,7	45,8	56,3	45,1	33,9	47,4	39	36,3	35,5
ΔΓ/ΔΑ (Αυθ.)	0	2,7	5,8	4,2	0	2,5	9,8	2,3	2	11

	ΑΝΩΤΕΡΗ/ΜΕΣΗ ΑΝΩΤΕΡΗ	ΜΕΣΑΙΑ ΤΑΞΗ	ΜΕΣΗ ΚΑΤΩΤΕΡΗ/ΚΑΤΩΤΕΡΗ	ΑΤΤΙΚΗ	ΒΟΡΕΙΑ ΕΛΛΑΔΑ	ΚΕΝΤΡΙΚΗ ΕΛΛΑΔΑ	ΚΡΗΤΗ/ΝΗΣΙΑ ΑΙΓΑΙΟΥ	ΑΣΤΙΚΕΣ ΠΕΡΙΟΧΕΣ	ΑΓΡΟΤΙΚΕΣ ΠΕΡΙΟΧΕΣ
Ισχύει	57,2	51,9	55,6	53,9	53,3	55	46,3	54,9	44,9
Δεν ισχύει	41,7	43,4	40,6	44,6	40,7	41,4	45,5	42,7	43,2
ΔΓ/ΔΑ (Αυθ.)	1	4,7	3,8	1,5	6	3,6	8,2	2,4	11,9

	ΕΠΙΔΡΑΣΗ ΤΗΣ ΠΑΝΔΗΜΙΑΣ ΣΤΗΝ ΠΡΟΣΩΠΙΚΗ ΟΙΚΟΝΟΜΙΚΗ ΚΑΤΑΣΤΑΣΗ (ΕΙΣΟΔΗΜΑΤΑ)			ΟΙΚΟΝΟΜΙΚΗ ΚΑΤΑΣΤΑΣΗ ΝΟΙΚΟΚΥΡΙΟΥ			
	ΕΧΟΥΝ ΒΕΛΤΙΩΘΕΙ	ΕΧΟΥΝ ΠΑΡΑΜΕΙΝΕΙ ΙΔΙΑ	ΕΧΟΥΝ ΧΕΙΡΟΤΕΡΕΩΣΕΙ	ΔΕΝ ΤΑ ΒΓΑΖΩ ΠΕΡΑ	ΜΕ ΜΕΓΑΛΕΣ ΔΥΣΚΟΛΙΕΣ	ΔΕΝ ΜΠΟΡΩ ΝΑ ΑΠΟΤΑΜΙΕΥΣΩ	ΑΝΕΤΟΣ ΟΙΚΟΝΟΜΙΚΑ
Ισχύει	49,7	51,1	56,1	46,7	55,5	54,2	49,8
Δεν ισχύει	50,3	45,8	38,1	46,3	38,2	42,2	49,1
ΔΓ/ΔΑ (Αυθ.)	0	3,1	5,8	7	6,2	3,6	1,1

	ΕΥΑΛΩΤΕΣ ΟΜΑΔΕΣ		ΑΡΙΘΜΟΣ ΜΕΛΩΝ ΝΟΙΚΟΚΥΡΙΟΥ					
	ΝΑΙ	ΟΧΙ	1	2	3	4	5	6 >
Ισχύει	53,3	53,1	57,4	53,4	51,1	52,3	58,8	50,1
Δεν ισχύει	42,2	43	37,8	42,3	45,1	44,1	38,6	42
ΔΓ/ΔΑ (Αυθ.)	4,5	4	4,8	4,3	3,9	3,6	2,6	7,9

	ΨΗΦΟΣ ΣΤΙΣ ΒΟΥΛΕΥΤΙΚΕΣ ΕΚΛΟΓΕΣ 2019							
	ΝΔ	ΣΥΡΙΖΑ	ΚΙΝΑΛ	ΚΚΕ	ΕΛΛΗΝΙΚΗ ΛΥΣΗ	ΜέΡΑ25	ΛΟΙΠΑ ΚΟΜΜΑΤΑ	ΑΚΥΡΟ/ΛΕΥΚΟ/ΔΕΝ ΨΗΦΙΣΑΝ/ΔΑ
Ισχύει	54,6	56,3	48,8	52,4	51,8	49	58,1	51
Δεν ισχύει	40,8	39,3	49,3	44	48,2	46,1	34,8	45,2
ΔΓ/ΔΑ (Αυθ.)	4,6	4,4	1,9	3,6	0	4,9	7	3,8

	ΠΟΛΙΤΙΚΗ ΑΥΤΟΤΟΠΟΘΕΤΗΣΗ						
	ΑΡΙΣΤΕΡΑ /ΑΚΡΑ ΑΡΙΣΤΕΡΑ	ΚΕΝΤΡΟΑΡΙΣΤΕΡΑ	ΚΕΝΤΡΟ	ΚΕΝΤΡΟΔΕΞΙΑ	ΔΕΞΙΑ /ΑΚΡΑ ΔΕΞΙΑ	ΤΙΠΟΤΑ ΑΠΟ ΤΑ ΠΑΡΑΠΑΝΩ (Αυθ.)	ΔΓ/ΔΑ (Αυθ.)
Ισχύει	60,7	56,7	51,4	56	55,3	46,2	44,9
Δεν ισχύει	36,3	38,5	44,8	40,3	41,1	49,2	49,5
ΔΓ/ΔΑ (Αυθ.)	3,1	4,8	3,8	3,7	3,7	4,6	5,7

	ΚΥΡΙΑ ΠΗΓΗ ΕΝΗΜΕΡΩΣΗΣ								
	ΤΗΛΕΟΡΑΣΗ	ΡΑΔΙΟΦΩΝΟ	ΙΣΤΟΣΕΛΙΔΕΣ	ΚΟΙΝΩΝΙΚΑ ΔΙΚΤΥΑ	ΕΦΗΜΕΡΙΔΕΣ	ΟΙΚΟΓΕΝΕΙΑ/ ΦΙΛΟΙ	ΠΡΟΣΩΠΙΚΟΙ ΙΑΤΡΟΙ	ΆΛΛΗ (Αυθ.)	ΔΕΝ ΕΝΗΜΕΡΩΝΟΜΑΙ (Αυθ.)
Ισχύει	53,3	25,5	56,5	53	40,9	47,6	62	18,9	42,2
Δεν ισχύει	40,8	72,9	41,3	44	53,8	50,7	33,1	65,7	57,8
ΔΓ/ΔΑ (Αυθ.)	5,9	1,7	2,1	3,1	5,3	1,7	5	15,4	0

Πίνακας 11.8: Στις καλοκαιρινές μου διακοπές φέτος πρόσεχα περισσότερο από ό,τι συνήθως

	ΣΥΝΟΛΟ	ΑΝΔΡΑΣ	ΓΥΝΑΙΚΑ	17-24	25-39	40-54	55-64	65 +	Α' ΒΑΘΜΙΑ	Β' ΒΑΘΜΙΑ	Γ' ΒΑΘΜΙΑ	ΜΕΤΑΠΤ. / ΔΙΔΑΚΤ.
Ισχύει	71,3	70,8	71,8	84,9	73,4	69,9	72	65,3	58,6	69,4	73,5	77,7
Δεν ισχύει	20,4	22	18,9	13,7	19,4	23,6	19,7	20,9	24,3	22,1	18,8	18,4
ΔΓ/ΔΑ (Αυθ.)	8,3	7,2	9,3	1,4	7,2	6,5	8,3	13,8	17,1	8,5	7,8	3,9

	< 500 €	501 - 1.000 €	1.001 - 1.500 €	1.501 - 2.000 €	2.001 - 3.000 €	3.001-5.000 €	ΔΓ/ΔΑ (Αυθ.)
Ισχύει	55,9	64,8	70,3	80,2	79,3	79,9	72,1
Δεν ισχύει	28,5	24,3	22,4	13,6	14,8	16,9	19,7
ΔΓ/ΔΑ (Αυθ.)	15,6	10,9	7,3	6,2	5,9	3,2	8,2

	ΔΗΜΟΣΙΟΣ ΥΠΑΛΛ.	ΙΔΙΩΤΙΚΟΣ ΥΠΑΛΛ.	ΣΥΝΤΑΞΙΟΥΧΟΣ	Ε.Ε.Τ.	Ε.Ε.Ε.	ΕΠΙΧΕΙΡ.	ΟΙΚΙΑΚΑ	ΑΝΕΡΓΟΣ	ΦΟΙΤΗΤΗΣ	ΑΓΡΟΤΗΣ
Ισχύει	77,3	73,7	68,7	59,6	81,2	82,3	60,6	69,9	90,5	56,6
Δεν ισχύει	14,6	21,4	19,2	34,3	11	15,2	23,7	23,8	7,5	34,5
ΔΓ/ΔΑ (Αυθ.)	8,2	4,9	12,1	6,1	7,7	2,5	15,7	6,3	2	8,9

	ΑΝΩΤΕΡΗ/ΜΕΣΗ ΑΝΩΤΕΡΗ	ΜΕΣΑΙΑ ΤΑΞΗ	ΜΕΣΗ ΚΑΤΩΤΕΡΗ/ΚΑΤΩΤΕΡΗ	ΑΤΤΙΚΗ	ΒΟΡΕΙΑ ΕΛΛΑΔΑ	ΚΕΝΤΡΙΚΗ ΕΛΛΑΔΑ	ΚΡΗΤΗ/ΝΗΣΙΑ ΑΙΓΑΙΟΥ	ΑΣΤΙΚΕΣ ΠΕΡΙΟΧΕΣ	ΑΓΡΟΤΙΚΕΣ ΠΕΡΙΟΧΕΣ
Ισχύει	73,4	73,8	65,1	78	66,5	69,8	66,6	73,4	61,8
Δεν ισχύει	22,7	17,4	26,5	17	24,1	21,3	19,3	19,6	24
ΔΓ/ΔΑ (Αυθ.)	3,9	8,8	8,4	5	9,5	8,8	14,1	7	14,2

ΕΠΙΔΡΑΣΗ ΤΗΣ ΠΑΝΔΗΜΙΑΣ ΣΤΗΝ ΠΡΟΣΩΠΙΚΗ ΟΙΚΟΝΟΜΙΚΗ ΚΑΤΑΣΤΑΣΗ (ΕΙΣΟΔΗΜΑΤΑ)				ΟΙΚΟΝΟΜΙΚΗ ΚΑΤΑΣΤΑΣΗ ΝΟΙΚΟΚΥΡΙΟΥ			
	ΕΧΟΥΝ ΒΕΛΤΙΩΘΕΙ	ΕΧΟΥΝ ΠΑΡΑΜΕΙΝΕΙ ΙΔΙΑ	ΕΧΟΥΝ ΧΕΙΡΟΤΕΡΕΩΣΕΙ	ΔΕΝ ΤΑ ΒΓΑΖΩ ΠΕΡΑ	ΜΕ ΜΕΓΑΛΕΣ ΔΥΣΚΟΛΙΕΣ	ΔΕΝ ΜΠΟΡΩ ΝΑ ΑΠΟΤΑΜΙΕΥΣΩ	ΑΝΕΤΟΣ ΟΙΚΟΝΟΜΙΚΑ
Ισχύει	69,3	73,9	67,9	39,7	66,5	76,1	75,3
Δεν ισχύει	26,9	19,2	21,6	47,3	19,7	17,2	21,6
ΔΓ/ΔΑ (Αυθ.)	3,8	6,9	10,6	13	13,7	6,7	3,1

ΕΥΑΛΩΤΕΣ ΟΜΑΔΕΣ			ΑΡΙΘΜΟΣ ΜΕΛΩΝ ΝΟΙΚΟΚΥΡΙΟΥ					
	ΝΑΙ	ΟΧΙ	1	2	3	4	5	6 >
Ισχύει	67,4	72,7	63,7	70,4	71,7	75,5	68,8	69,9
Δεν ισχύει	21,9	19,9	23,5	21,8	20	17,1	21,8	24,9
ΔΓ/ΔΑ (Αυθ.)	10,7	7,5	12,8	7,8	8,3	7,4	9,4	5,3

ΨΗΦΟΣ ΣΤΙΣ ΒΟΥΛΕΥΤΙΚΕΣ ΕΚΛΟΓΕΣ 2019								
	ΝΔ	ΣΥΡΙΖΑ	ΚΙΝΑΛ	ΚΚΕ	ΕΛΛΗΝΙΚΗ ΛΥΣΗ	ΜέΡΑ25	ΛΟΙΠΑ ΚΟΜΜΑΤΑ	ΑΚΥΡΟ/ΛΕΥΚΟ/ΔΕΝ ΨΗΦΙΣΑΝ/ΔΑ
Ισχύει	74,9	78,4	69,9	74,6	75,8	70,3	50,2	68,1
Δεν ισχύει	15,9	15,5	19,1	17,9	24,2	24,8	39,4	23,1
ΔΓ/ΔΑ (Αυθ.)	9,2	6,1	11	7,5	0	4,9	10,4	8,8

ΠΟΛΙΤΙΚΗ ΑΥΤΟΤΟΠΟΘΕΤΗΣΗ							
	ΑΡΙΣΤΕΡΑ /ΑΚΡΑ ΑΡΙΣΤΕΡΑ	ΚΕΝΤΡΟΑΡΙΣΤΕΡΑ	ΚΕΝΤΡΟ	ΚΕΝΤΡΟΔΕΞΙΑ	ΔΕΞΙΑ /ΑΚΡΑ ΔΕΞΙΑ	ΤΙΠΟΤΑ ΑΠΟ ΤΑ ΠΑΡΑΠΑΝΩ (Αυθ.)	ΔΓ/ΔΑ (Αυθ.)
Ισχύει	75,2	74,8	78,2	80,1	70,4	55,5	60,9
Δεν ισχύει	17,8	17,1	16	13	21,2	32,4	27,9
ΔΓ/ΔΑ (Αυθ.)	7	8,1	5,8	6,8	8,4	12,2	11,2

ΚΥΡΙΑ ΠΗΓΗ ΕΝΗΜΕΡΩΣΗΣ									
	ΤΗΛΕΟΡΑΣΗ	ΡΑΔΙΟΦΩΝΟ	ΙΣΤΟΣΕΛΙΔΕΣ	ΚΟΙΝΩΝΙΚΑ ΔΙΚΤΥΑ	ΕΦΗΜΕΡΙΔΕΣ	ΟΙΚΟΓΕΝΕΙΑ/ ΦΙΛΟΙ	ΠΡΟΣΩΠΙΚΟΙ ΙΑΤΡΟΙ	ΆΛΛΗ (Αυθ.)	ΔΕΝ ΕΝΗΜΕΡΩΝΟΜΑΙ (Αυθ.)
Ισχύει	71,7	59,1	75,5	67,1	67,4	76,1	74,6	49	18,6
Δεν ισχύει	17,3	29,1	18,9	27,2	21,8	22,2	15,7	35,6	81,4
ΔΓ/ΔΑ (Αυθ.)	11	11,8	5,6	5,7	10,8	1,7	9,7	15,4	0

Πίνακας 11.9: Στις καλοκαιρινές μου διακοπές πέρασα χειρότερα από ό,τι άλλες χρονιές, εξαιτίας της πανδημίας

	ΣΥΝΟΛΟ	ΑΝΔΡΑΣ	ΓΥΝΑΙΚΑ	17-24	25-39	40-54	55-64	65 +	Α' ΒΑΘΜΙΑ	Β' ΒΑΘΜΙΑ	Γ' ΒΑΘΜΙΑ	ΜΕΤΑΠΤ. / ΔΙΔΑΚΤ.
Ισχύει	36,3	38,4	34,3	39,1	33,7	34,5	37,7	38,5	38	39,1	35,4	30,2
Δεν ισχύει	55,3	53,3	57,2	59,6	60,7	58,9	53,8	46,2	41,3	51,8	57,8	65,6
ΔΓ/ΔΑ (Αυθ.)	8,4	8,3	8,5	1,4	5,6	6,6	8,5	15,3	20,7	9,1	6,8	4,3

	< 500 €	501 - 1.000 €	1.001 - 1.500 €	1.501 - 2.000 €	2.001 - 3.000 €	3.001-5.000 €	ΔΓ/ΔΑ (Αυθ.)
Ισχύει	41,9	40,7	34,7	37,6	35,7	25	27
Δεν ισχύει	44,5	49,4	56	56	57,7	72,4	65,8
ΔΓ/ΔΑ (Αυθ.)	13,6	10	9,4	6,3	6,6	2,7	7,2

	ΔΗΜΟΣΙΟΣ ΥΠΑΛΛ.	ΙΔΙΩΤΙΚΟΣ ΥΠΑΛΛ.	ΣΥΝΤΑΞΙΟΥΧΟΣ	Ε.Ε.Τ.	Ε.Ε.Ε.	ΕΠΙΧΕΙΡ.	ΟΙΚΙΑΚΑ	ΑΝΕΡΓΟΣ	ΦΟΙΤΗΤΗΣ	ΑΓΡΟΤΗΣ
Ισχύει	33	31,7	40,5	44,7	28,8	28,1	34,5	35,4	44,1	44,8
Δεν ισχύει	58,9	63,6	46,9	48,5	64,8	67,6	52,8	58,6	53,8	37,5
ΔΓ/ΔΑ (Αυθ.)	8,1	4,7	12,6	6,7	6,5	4,3	12,6	6,1	2	17,7

	ΑΝΩΤΕΡΗ/ΜΕΣΗ ΑΝΩΤΕΡΗ	ΜΕΣΑΙΑ ΤΑΞΗ	ΜΕΣΗ ΚΑΤΩΤΕΡΗ/ΚΑΤΩΤΕΡΗ	ΑΤΤΙΚΗ	ΒΟΡΕΙΑ ΕΛΛΑΔΑ	ΚΕΝΤΡΙΚΗ ΕΛΛΑΔΑ	ΚΡΗΤΗ/ΝΗΣΙΑ ΑΙΓΑΙΟΥ	ΑΣΤΙΚΕΣ ΠΕΡΙΟΧΕΣ	ΑΓΡΟΤΙΚΕΣ ΠΕΡΙΟΧΕΣ
Ισχύει	33	35,5	41,3	34,9	34,3	38,3	40,9	36,7	34,6
Δεν ισχύει	63,1	55,5	49,9	59,8	56,7	52,2	45,3	56,1	51,8
ΔΓ/ΔΑ (Αυθ.)	3,9	9	8,8	5,3	9	9,5	13,8	7,3	13,6

ΕΠΙΔΡΑΣΗ ΤΗΣ ΠΑΝΔΗΜΙΑΣ ΣΤΗΝ ΠΡΟΣΩΠΙΚΗ ΟΙΚΟΝΟΜΙΚΗ ΚΑΤΑΣΤΑΣΗ (ΕΙΣΟΔΗΜΑΤΑ)				ΟΙΚΟΝΟΜΙΚΗ ΚΑΤΑΣΤΑΣΗ ΝΟΙΚΟΚΥΡΙΟΥ			
	ΕΧΟΥΝ ΒΕΛΤΙΩΘΕΙ	ΕΧΟΥΝ ΠΑΡΑΜΕΙΝΕΙ ΙΔΙΑ	ΕΧΟΥΝ ΧΕΙΡΟΤΕΡΕΩΣΕΙ	ΔΕΝ ΤΑ ΒΓΑΖΩ ΠΕΡΑ	ΜΕ ΜΕΓΑΛΕΣ ΔΥΣΚΟΛΙΕΣ	ΔΕΝ ΜΠΟΡΩ ΝΑ ΑΠΟΤΑΜΙΕΥΣΩ	ΑΝΕΤΟΣ ΟΙΚΟΝΟΜΙΚΑ
Ισχύει	28,8	32,6	41,9	43,2	43,8	34,9	27,6
Δεν ισχύει	71,2	59,9	47,9	46,8	41	58,7	68,8
ΔΓ/ΔΑ (Αυθ.)	0	7,5	10,2	10	15,2	6,4	3,6

ΕΥΑΛΩΤΕΣ ΟΜΑΔΕΣ			ΑΡΙΘΜΟΣ ΜΕΛΩΝ ΝΟΙΚΟΚΥΡΙΟΥ					
	ΝΑΙ	ΟΧΙ	1	2	3	4	5	6 >
Ισχύει	43,3	33,8	36,4	37,4	37,9	35	34,7	31,5
Δεν ισχύει	44,2	59,2	51,7	53,6	53,7	58,8	55,6	60,5
ΔΓ/ΔΑ (Αυθ.)	12,5	7	11,9	9	8,4	6,2	9,8	7,9

ΨΗΦΟΣ ΣΤΙΣ ΒΟΥΛΕΥΤΙΚΕΣ ΕΚΛΟΓΕΣ 2019								
	ΝΔ	ΣΥΡΙΖΑ	ΚΙΝΑΛ	ΚΚΕ	ΕΛΛΗΝΙΚΗ ΛΥΣΗ	ΜέΡΑ25	ΛΟΙΠΑ ΚΟΜΜΑΤΑ	ΑΚΥΡΟ/ΛΕΥΚΟ/ΔΕΝ ΨΗΦΙΣΑΝ/ΔΑ
Ισχύει	31,2	49,2	33,5	34,2	33,1	21,3	40,6	34,2
Δεν ισχύει	58,9	43,8	52,7	51	66,9	73,8	54,1	57,9
ΔΓ/ΔΑ (Αυθ.)	9,9	7	13,9	14,8	0	4,9	5,3	7,9

ΠΟΛΙΤΙΚΗ ΑΥΤΟΤΟΠΟΘΕΤΗΣΗ							
	ΑΡΙΣΤΕΡΑ /ΑΚΡΑ ΑΡΙΣΤΕΡΑ	ΚΕΝΤΡΟΑΡΙΣΤΕΡΑ	ΚΕΝΤΡΟ	ΚΕΝΤΡΟΔΕΞΙΑ	ΔΕΞΙΑ /ΑΚΡΑ ΔΕΞΙΑ	ΤΙΠΟΤΑ ΑΠΟ ΤΑ ΠΑΡΑΠΑΝΩ (Αυθ.)	ΔΓ/ΔΑ (Αυθ.)
Ισχύει	37,1	44,3	31,6	32,6	40,4	37,1	27,4
Δεν ισχύει	53,4	46,3	62,6	59,8	51,2	53,6	61,4
ΔΓ/ΔΑ (Αυθ.)	9,6	9,4	5,7	7,6	8,4	9,4	11,2

ΚΥΡΙΑ ΠΗΓΗ ΕΝΗΜΕΡΩΣΗΣ									
	ΤΗΛΕΟΡΑΣΗ	ΡΑΔΙΟΦΩΝΟ	ΙΣΤΟΣΕΛΙΔΕΣ	ΚΟΙΝΩΝΙΚΑ ΔΙΚΤΥΑ	ΕΦΗΜΕΡΙΔΕΣ	ΟΙΚΟΓΕΝΕΙΑ/ ΦΙΛΟΙ	ΠΡΟΣΩΠΙΚΟΙ ΙΑΤΡΟΙ	ΆΛΛΗ (Αυθ.)	ΔΕΝ ΕΝΗΜΕΡΩΝΟΜΑΙ (Αυθ.)
Ισχύει	38,7	16	36,3	38,7	28,7	19,9	43,2	11,4	6,8
Δεν ισχύει	50	73,9	58,6	56,9	59,3	78,4	47,1	54,4	80,5
ΔΓ/ΔΑ (Αυθ.)	11,2	10,1	5,1	4,4	12,1	1,7	9,7	34,2	12,7

Πίνακας 11.10: Στην καθημερινότητά μου σήμερα συναντώ/συνομιλώ με λιγότερους ανθρώπους από ό,τι θα έκανα αν δεν υπήρχε πανδημία

	ΣΥΝΟΛΟ	ΑΝΔΡΑΣ	ΓΥΝΑΙΚΑ	17-24	25-39	40-54	55-64	65 +	Α' ΒΑΘΜΙΑ	Β' ΒΑΘΜΙΑ	Γ' ΒΑΘΜΙΑ	ΜΕΤΑΠΤ. / ΔΙΔΑΚΤ.
Ισχύει	60,6	59,4	61,7	42,8	51,5	55	64,5	79	78,1	56,6	61,9	56,6
Δεν ισχύει	39,2	40,6	38	57,2	48,5	44,4	35,5	21	21,9	43,4	37,7	43,4
ΔΓ/ΔΑ (Αυθ.)	0,1	0	0,3	0	0	0,6	0	0	0	0	0,3	0

	< 500 €	501 - 1.000 €	1.001 - 1.500 €	1.501 - 2.000 €	2.001 - 3.000 €	3.001-5.000 €	ΔΓ/ΔΑ (Αυθ.)
Ισχύει	68,9	60,7	62	59	61,2	57,6	49,9
Δεν ισχύει	31,1	39,3	38	41	38,2	41,4	50,1
ΔΓ/ΔΑ (Αυθ.)	0	0	0	0	0,6	1	0

	ΔΗΜΟΣΙΟΣ ΥΠΑΛΛ.	ΙΔΙΩΤΙΚΟΣ ΥΠΑΛΛ.	ΣΥΝΤΑΞΙΟΥΧΟΣ	Ε.Ε.Τ.	Ε.Ε.Ε.	ΕΠΙΧΕΙΡ.	ΟΙΚΙΑΚΑ	ΑΝΕΡΓΟΣ	ΦΟΙΤΗΤΗΣ	ΑΓΡΟΤΗΣ
Ισχύει	51	54,4	79,3	52	54,9	49,7	60,7	60,2	47,4	67
Δεν ισχύει	48,2	45,6	20,7	48	45,1	50,3	39,3	39	52,6	33
ΔΓ/ΔΑ (Αυθ.)	0,7	0	0	0	0	0	0	0,8	0	0

	ΑΝΩΤΕΡΗ/ΜΕΣΗ ΑΝΩΤΕΡΗ	ΜΕΣΑΙΑ ΤΑΞΗ	ΜΕΣΗ ΚΑΤΩΤΕΡΗ/ΚΑΤΩΤΕΡΗ	ΑΤΤΙΚΗ	ΒΟΡΕΙΑ ΕΛΛΑΔΑ	ΚΕΝΤΡΙΚΗ ΕΛΛΑΔΑ	ΚΡΗΤΗ/ΝΗΣΙΑ ΑΙΓΑΙΟΥ	ΑΣΤΙΚΕΣ ΠΕΡΙΟΧΕΣ	ΑΓΡΟΤΙΚΕΣ ΠΕΡΙΟΧΕΣ
Ισχύει	53,6	60,3	65	65	57,7	57,5	61,7	59,7	64,8
Δεν ισχύει	45	39,7	35	35	42,3	42	38,3	40,2	34,7
ΔΓ/ΔΑ (Αυθ.)	1,4	0	0	0	0	0,6	0	0,1	0,4

ΕΠΙΔΡΑΣΗ ΤΗΣ ΠΑΝΔΗΜΙΑΣ ΣΤΗΝ ΠΡΟΣΩΠΙΚΗ ΟΙΚΟΝΟΜΙΚΗ ΚΑΤΑΣΤΑΣΗ (ΕΙΣΟΔΗΜΑΤΑ)				ΟΙΚΟΝΟΜΙΚΗ ΚΑΤΑΣΤΑΣΗ ΝΟΙΚΟΚΥΡΙΟΥ			
	ΕΧΟΥΝ ΒΕΛΤΙΩΘΕΙ	ΕΧΟΥΝ ΠΑΡΑΜΕΙΝΕΙ ΙΔΙΑ	ΕΧΟΥΝ ΧΕΙΡΟΤΕΡΕΩΣΕΙ	ΔΕΝ ΤΑ ΒΓΑΖΩ ΠΕΡΑ	ΜΕ ΜΕΓΑΛΕΣ ΔΥΣΚΟΛΙΕΣ	ΔΕΝ ΜΠΟΡΩ ΝΑ ΑΠΟΤΑΜΙΕΥΣΩ	ΑΝΕΤΟΣ ΟΙΚΟΝΟΜΙΚΑ
Ισχύει	42,8	59,4	63,6	70,8	63,5	59,9	55,6
Δεν ισχύει	57,2	40,6	36	29,2	36,5	40,1	43,5
ΔΓ/ΔΑ (Αυθ.)	0	0	0,4	0	0	0	0,9

ΕΥΑΛΩΤΕΣ ΟΜΑΔΕΣ			ΑΡΙΘΜΟΣ ΜΕΛΩΝ ΝΟΙΚΟΚΥΡΙΟΥ					
	ΝΑΙ	ΟΧΙ	1	2	3	4	5	6 >
Ισχύει	75,3	55,5	70	66,9	59,4	53,7	56	55,2
Δεν ισχύει	24,7	44,3	30	33,1	39,9	46,3	44	44,8
ΔΓ/ΔΑ (Αυθ.)	0	0,2	0	0	0,6	0	0	0

ΨΗΦΟΣ ΣΤΙΣ ΒΟΥΛΕΥΤΙΚΕΣ ΕΚΛΟΓΕΣ 2019								
	ΝΔ	ΣΥΡΙΖΑ	ΚΙΝΑΛ	ΚΚΕ	ΕΛΛΗΝΙΚΗ ΛΥΣΗ	ΜέΡΑ25	ΛΟΙΠΑ ΚΟΜΜΑΤΑ	ΑΚΥΡΟ/ΛΕΥΚΟ/ΔΕΝ ΨΗΦΙΣΑΝ/ΔΑ
Ισχύει	67,9	63,4	61,3	58,9	67,7	49,4	49,2	56,4
Δεν ισχύει	32,1	36,6	38,7	41,1	32,3	50,6	50,8	43,2
ΔΓ/ΔΑ (Αυθ.)	0	0	0	0	0	0	0	0,4

ΠΟΛΙΤΙΚΗ ΑΥΤΟΤΟΠΟΘΕΤΗΣΗ							
	ΑΡΙΣΤΕΡΑ /ΑΚΡΑ ΑΡΙΣΤΕΡΑ	ΚΕΝΤΡΟΑΡΙΣΤΕΡΑ	ΚΕΝΤΡΟ	ΚΕΝΤΡΟΔΕΞΙΑ	ΔΕΞΙΑ /ΑΚΡΑ ΔΕΞΙΑ	ΤΙΠΟΤΑ ΑΠΟ ΤΑ ΠΑΡΑΠΑΝΩ (Αυθ.)	ΔΓ/ΔΑ (Αυθ.)
Ισχύει	58	60,4	66,9	68,3	58,7	46,7	71,1
Δεν ισχύει	42	39,6	32,7	31,7	41,3	52,9	28,9
ΔΓ/ΔΑ (Αυθ.)	0	0	0,4	0	0	0,4	0

ΚΥΡΙΑ ΠΗΓΗ ΕΝΗΜΕΡΩΣΗΣ									
	ΤΗΛΕΟΡΑΣΗ	ΡΑΔΙΟΦΩΝΟ	ΙΣΤΟΣΕΛΙΔΕΣ	ΚΟΙΝΩΝΙΚΑ ΔΙΚΤΥΑ	ΕΦΗΜΕΡΙΔΕΣ	ΟΙΚΟΓΕΝΕΙΑ/ ΦΙΛΟΙ	ΠΡΟΣΩΠΙΚΟΙ ΙΑΤΡΟΙ	ΆΛΛΗ (Αυθ.)	ΔΕΝ ΕΝΗΜΕΡΩΝΟΜΑΙ (Αυθ.)
Ισχύει	69,9	63,6	53,8	46,2	68,8	67,9	65,3	50,3	19,3
Δεν ισχύει	30,1	36,4	45,8	53,8	31,2	32,1	34,7	49,7	80,7
ΔΓ/ΔΑ (Αυθ.)	0	0	0,5	0	0	0	0	0	0

Πίνακας 11.11: Νιώθω περισσότερο φόβο απέναντι στους συνανθρώπους μου

	ΣΥΝΟΛΟ	ΑΝΔΡΑΣ	ΓΥΝΑΙΚΑ	17-24	25-39	40-54	55-64	65 +	Α' ΒΑΘΜΙΑ	Β' ΒΑΘΜΙΑ	Γ' ΒΑΘΜΙΑ	ΜΕΤΑΠΤ. / ΔΙΔΑΚΤ.
Ισχύει	50,2	42	57,9	41,6	44	43,7	53,2	64,2	73,7	46,6	51,2	42,3
Δεν ισχύει	49,2	57,6	41,4	58,4	54,8	55,9	46,2	35,5	26,3	53,2	47,9	57
ΔΓ/ΔΑ (Αυθ.)	0,5	0,4	0,7	0	1,2	0,3	0,7	0,3	0	0,2	0,9	0,7

	< 500 €	501 - 1.000 €	1.001 - 1.500 €	1.501 - 2.000 €	2.001 - 3.000 €	3.001-5.000 €	ΔΓ/ΔΑ (Αυθ.)
Ισχύει	67,9	47,7	52	46,9	45,4	54,6	43,7
Δεν ισχύει	32,1	52,1	48	51,1	53,9	45,4	55,3
ΔΓ/ΔΑ (Αυθ.)	0	0,2	0	2	0,7	0	1

	ΔΗΜΟΣΙΟΣ ΥΠΑΛΛ.	ΙΔΙΩΤΙΚΟΣ ΥΠΑΛΛ.	ΣΥΝΤΑΞΙΟΥΧΟΣ	Ε.Ε.Τ.	Ε.Ε.Ε.	ΕΠΙΧΕΙΡ.	ΟΙΚΙΑΚΑ	ΑΝΕΡΓΟΣ	ΦΟΙΤΗΤΗΣ	ΑΓΡΟΤΗΣ
Ισχύει	38,2	45,7	63,4	37,2	52,8	42,9	63,7	49,9	41,7	36,4
Δεν ισχύει	61,1	52,9	36,3	62,8	47,2	55,5	36,3	50,1	58,3	63,6
ΔΓ/ΔΑ (Αυθ.)	0,8	1,4	0,3	0	0	1,6	0	0	0	0

	ΑΝΩΤΕΡΗ/ΜΕΣΗ ΑΝΩΤΕΡΗ	ΜΕΣΑΙΑ ΤΑΞΗ	ΜΕΣΗ ΚΑΤΩΤΕΡΗ/ΚΑΤΩΤΕΡΗ	ΑΤΤΙΚΗ	ΒΟΡΕΙΑ ΕΛΛΑΔΑ	ΚΕΝΤΡΙΚΗ ΕΛΛΑΔΑ	ΚΡΗΤΗ/ΝΗΣΙΑ ΑΙΓΑΙΟΥ	ΑΣΤΙΚΕΣ ΠΕΡΙΟΧΕΣ	ΑΓΡΟΤΙΚΕΣ ΠΕΡΙΟΧΕΣ
Ισχύει	47,1	51,5	49,3	49,6	45,3	53,8	56,6	47,9	61,2
Δεν ισχύει	52,2	48	50,5	50,4	53,1	46,2	42,7	51,8	37,3
ΔΓ/ΔΑ (Αυθ.)	0,7	0,5	0,2	0	1,6	0	0,7	0,3	1,5

ΕΠΙΔΡΑΣΗ ΤΗΣ ΠΑΝΔΗΜΙΑΣ ΣΤΗΝ ΠΡΟΣΩΠΙΚΗ ΟΙΚΟΝΟΜΙΚΗ ΚΑΤΑΣΤΑΣΗ (ΕΙΣΟΔΗΜΑΤΑ)				ΟΙΚΟΝΟΜΙΚΗ ΚΑΤΑΣΤΑΣΗ ΝΟΙΚΟΚΥΡΙΟΥ			
	ΕΧΟΥΝ ΒΕΛΤΙΩΘΕΙ	ΕΧΟΥΝ ΠΑΡΑΜΕΙΝΕΙ ΙΔΙΑ	ΕΧΟΥΝ ΧΕΙΡΟΤΕΡΕΩΣΕΙ	ΔΕΝ ΤΑ ΒΓΑΖΩ ΠΕΡΑ	ΜΕ ΜΕΓΑΛΕΣ ΔΥΣΚΟΛΙΕΣ	ΔΕΝ ΜΠΟΡΩ ΝΑ ΑΠΟΤΑΜΙΕΥΣΩ	ΑΝΕΤΟΣ ΟΙΚΟΝΟΜΙΚΑ
Ισχύει	30,7	50,2	51,9	58,5	48,8	49,6	52,6
Δεν ισχύει	69,3	49	48	40,5	51,2	49,6	47,4
ΔΓ/ΔΑ (Αυθ.)	0	0,8	0,1	0,9	0	0,8	0

ΕΥΑΛΩΤΕΣ ΟΜΑΔΕΣ			ΑΡΙΘΜΟΣ ΜΕΛΩΝ ΝΟΙΚΟΚΥΡΙΟΥ					
	ΝΑΙ	ΟΧΙ	1	2	3	4	5	6 >
Ισχύει	59,4	47,1	49,6	57	50,7	46	41,4	46,4
Δεν ισχύει	40,6	52,2	50,4	42,8	48,7	54	57,5	47,7
ΔΓ/ΔΑ (Αυθ.)	0	0,7	0	0,2	0,5	0	1,1	5,9

ΨΗΦΟΣ ΣΤΙΣ ΒΟΥΛΕΥΤΙΚΕΣ ΕΚΛΟΓΕΣ 2019								
	ΝΔ	ΣΥΡΙΖΑ	ΚΙΝΑΛ	ΚΚΕ	ΕΛΛΗΝΙΚΗ ΛΥΣΗ	ΜέΡΑ25	ΛΟΙΠΑ ΚΟΜΜΑΤΑ	ΑΚΥΡΟ/ΛΕΥΚΟ/ΔΕΝ ΨΗΦΙΣΑΝ/ΔΑ
Ισχύει	58,8	48,4	45,6	44,7	51,5	34,5	31,8	49,9
Δεν ισχύει	41,2	50,2	54,4	55,3	48,5	65,5	68,2	49,5
ΔΓ/ΔΑ (Αυθ.)	0	1,4	0	0	0	0	0	0,7

ΠΟΛΙΤΙΚΗ ΑΥΤΟΤΟΠΟΘΕΤΗΣΗ							
	ΑΡΙΣΤΕΡΑ /ΑΚΡΑ ΑΡΙΣΤΕΡΑ	ΚΕΝΤΡΟΑΡΙΣΤΕΡΑ	ΚΕΝΤΡΟ	ΚΕΝΤΡΟΔΕΞΙΑ	ΔΕΞΙΑ /ΑΚΡΑ ΔΕΞΙΑ	ΤΙΠΟΤΑ ΑΠΟ ΤΑ ΠΑΡΑΠΑΝΩ (Αυθ.)	ΔΓ/ΔΑ (Αυθ.)
Ισχύει	49,9	46	54,7	58,9	54,5	39,8	46,7
Δεν ισχύει	50,1	53,5	43,7	41,1	45,5	59,9	52,5
ΔΓ/ΔΑ (Αυθ.)	0	0,5	1,7	0	0	0,3	0,8

ΚΥΡΙΑ ΠΗΓΗ ΕΝΗΜΕΡΩΣΗΣ									
	ΤΗΛΕΟΡΑΣΗ	ΡΑΔΙΟΦΩΝΟ	ΙΣΤΟΣΕΛΙΔΕΣ	ΚΟΙΝΩΝΙΚΑ ΔΙΚΤΥΑ	ΕΦΗΜΕΡΙΔΕΣ	ΟΙΚΟΓΕΝΕΙΑ/ ΦΙΛΟΙ	ΠΡΟΣΩΠΙΚΟΙ ΙΑΤΡΟΙ	ΆΛΛΗ (Αυθ.)	ΔΕΝ ΕΝΗΜΕΡΩΝΟΜΑΙ (Αυθ.)
Ισχύει	61,2	46,6	47,2	34	38,1	45,5	49,6	40,5	3,1
Δεν ισχύει	38,4	53,4	51,8	66	61,9	54,5	50,4	59,5	92,2
ΔΓ/ΔΑ (Αυθ.)	0,4	0	1	0	0	0	0	0	4,7



Πίνακας 11.12: Νιώθω πιο θετικά απέναντι στην τεχνολογία και τα εργαλεία της

	ΣΥΝΟΛΟ	ΑΝΔΡΑΣ	ΓΥΝΑΙΚΑ	17-24	25-39	40-54	55-64	65 +	Α' ΒΑΘΜΙΑ	Β' ΒΑΘΜΙΑ	Γ' ΒΑΘΜΙΑ	ΜΕΤΑΠΤ. / ΔΙΔΑΚΤ.
Ισχύει	69,3	69	69,5	65,2	67,7	62,3	70,8	78,5	70,5	67,9	70,5	68,7
Δεν ισχύει	28,6	29,1	28,1	34,8	32,3	36,6	28,2	14,7	20,5	30,9	28	28,4
ΔΓ/ΔΑ (Αυθ.)	2,2	1,9	2,4	0	0	1,1	1	6,8	9	1,2	1,5	2,9

	< 500 €	501 - 1.000 €	1.001 - 1.500 €	1.501 - 2.000 €	2.001 - 3.000 €	3.001-5.000 €	ΔΓ/ΔΑ (Αυθ.)
Ισχύει	63,3	68,9	70,5	69,3	69,9	80,8	56,9
Δεν ισχύει	31,8	29,3	27,1	28,9	29,8	16	40,3
ΔΓ/ΔΑ (Αυθ.)	5	1,8	2,4	1,7	0,3	3,1	2,8

	ΔΗΜΟΣΙΟΣ ΥΠΑΛΛ.	ΙΔΙΩΤΙΚΟΣ ΥΠΑΛΛ.	ΣΥΝΤΑΞΙΟΥΧΟΣ	Ε.Ε.Τ.	Ε.Ε.Ε.	ΕΠΙΧΕΙΡ.	ΟΙΚΙΑΚΑ	ΑΝΕΡΓΟΣ	ΦΟΙΤΗΤΗΣ	ΑΓΡΟΤΗΣ
Ισχύει	72,2	62,5	78,8	61,9	53,8	62,6	74,7	60,3	67,6	84,7
Δεν ισχύει	25,5	36,3	16,3	37,1	46,2	37,4	22,5	39,2	32,4	15,3
ΔΓ/ΔΑ (Αυθ.)	2,3	1,2	4,9	1	0	0	2,9	0,5	0	0

	ΑΝΩΤΕΡΗ/ΜΕΣΗ ΑΝΩΤΕΡΗ	ΜΕΣΑΙΑ ΤΑΞΗ	ΜΕΣΗ ΚΑΤΩΤΕΡΗ/ΚΑΤΩΤΕΡΗ	ΑΤΤΙΚΗ	ΒΟΡΕΙΑ ΕΛΛΑΔΑ	ΚΕΝΤΡΙΚΗ ΕΛΛΑΔΑ	ΚΡΗΤΗ/ΝΗΣΙΑ ΑΙΓΑΙΟΥ	ΑΣΤΙΚΕΣ ΠΕΡΙΟΧΕΣ	ΑΓΡΟΤΙΚΕΣ ΠΕΡΙΟΧΕΣ
Ισχύει	76,2	72	59,9	68,5	67,6	70,2	73,8	68,2	74,4
Δεν ισχύει	21,7	26,1	37,8	30,5	28,7	27,5	24,8	29,9	22,6
ΔΓ/ΔΑ (Αυθ.)	2	1,9	2,3	1	3,7	2,3	1,3	2	3

ΕΠΙΔΡΑΣΗ ΤΗΣ ΠΑΝΔΗΜΙΑΣ ΣΤΗΝ ΠΡΟΣΩΠΙΚΗ ΟΙΚΟΝΟΜΙΚΗ ΚΑΤΑΣΤΑΣΗ (ΕΙΣΟΔΗΜΑΤΑ)				ΟΙΚΟΝΟΜΙΚΗ ΚΑΤΑΣΤΑΣΗ ΝΟΙΚΟΚΥΡΙΟΥ			
ΕΧΟΥΝ ΒΕΛΤΙΩΘΕΙ	ΕΧΟΥΝ ΠΑΡΑΜΕΙΝΕΙ ΙΔΙΑ	ΕΧΟΥΝ ΧΕΙΡΟΤΕΡΕΨΕΙ		ΔΕΝ ΤΑ ΒΓΑΖΩ ΠΕΡΑ	ΜΕ ΜΕΓΑΛΕΣ ΔΥΣΚΟΛΙΕΣ	ΔΕΝ ΜΠΟΡΩ ΝΑ ΑΠΟΤΑΜΙΕΥΣΩ	ΑΝΕΤΟΣ ΟΙΚΟΝΟΜΙΚΑ
Ισχύει	71,9	71,9	65,7	63,6	65,1	69,4	78,1
Δεν ισχύει	25,1	26	32,1	33,5	32,2	29	19,4
ΔΓ/ΔΑ (Αυθ.)	3	2,1	2,1	2,9	2,7	1,7	2,5

ΕΥΑΛΩΤΕΣ ΟΜΑΔΕΣ			ΑΡΙΘΜΟΣ ΜΕΛΩΝ ΝΟΙΚΟΚΥΡΙΟΥ					
ΝΑΙ	ΟΧΙ		1	2	3	4	5	6 >
Ισχύει	71,9	68,4	64	72,6	71,9	68,6	66,5	56,7
Δεν ισχύει	22,8	30,6	31,6	24,6	26,7	30,3	31,6	39,5
ΔΓ/ΔΑ (Αυθ.)	5,3	1,1	4,4	2,8	1,4	1,1	1,9	3,8

ΨΗΦΟΣ ΣΤΙΣ ΒΟΥΛΕΥΤΙΚΕΣ ΕΚΛΟΓΕΣ 2019								
ΝΔ	ΣΥΡΙΖΑ	ΚΙΝΑΛ	ΚΚΕ	ΕΛΛΗΝΙΚΗ ΛΥΣΗ	ΜέΡΑ25	ΛΟΙΠΑ ΚΟΜΜΑΤΑ	ΑΚΥΡΟ/ΛΕΥΚΟ/ΔΕΝ ΨΗΦΙΣΑΝ/ΔΑ	
Ισχύει	80,4	71,2	72,9	59,8	74,5	56,1	63,6	62,9
Δεν ισχύει	17,9	26,1	27,1	34,1	25,5	43,9	36,4	34,5
ΔΓ/ΔΑ (Αυθ.)	1,7	2,6	0	6,1	0	0	0	2,6

ΠΟΛΙΤΙΚΗ ΑΥΤΟΤΟΠΟΘΕΤΗΣΗ							
ΑΡΙΣΤΕΡΑ /ΑΚΡΑ ΑΡΙΣΤΕΡΑ	ΚΕΝΤΡΟΑΡΙΣΤΕΡΑ	ΚΕΝΤΡΟ	ΚΕΝΤΡΟΔΕΞΙΑ	ΔΕΞΙΑ /ΑΚΡΑ ΔΕΞΙΑ	ΤΙΠΟΤΑ ΑΠΟ ΤΑ ΠΑΡΑΠΑΝΩ (Αυθ.)	ΔΓ/ΔΑ (Αυθ.)	
Ισχύει	62,5	74,8	74,6	74,5	74,8	56	63,3
Δεν ισχύει	35,1	23,5	25,3	24	22,3	39,3	34,8
ΔΓ/ΔΑ (Αυθ.)	2,4	1,7	0,2	1,5	2,9	4,7	1,9

ΚΥΡΙΑ ΠΗΓΗ ΕΝΗΜΕΡΩΣΗΣ									
ΤΗΛΕΟΡΑΣΗ	ΡΑΔΙΟΦΩΝΟ	ΙΣΤΟΣΕΛΙΔΕΣ	ΚΟΙΝΩΝΙΚΑ ΔΙΚΤΥΑ	ΕΦΗΜΕΡΙΔΕΣ	ΟΙΚΟΓΕΝΕΙΑ/ ΦΙΛΟΙ	ΠΡΟΣΩΠΙΚΟΙ ΙΑΤΡΟΙ	ΆΛΛΗ (Αυθ.)	ΔΕΝ ΕΝΗΜΕΡΩΝΟΜΑΙ (Αυθ.)	
Ισχύει	73,8	69,6	65,3	66,7	76,7	56,3	74,4	59,7	26,1
Δεν ισχύει	22,5	26,8	34,1	33,3	15,6	40,6	24,4	40,3	73,9
ΔΓ/ΔΑ (Αυθ.)	3,7	3,6	0,6	0	7,7	3,1	1,2	0	0

Πίνακας 11.13: Νιώθω περισσότερη αβεβαιότητα για το μέλλον από ό,τι ένιωθα πριν από την πανδημία

	ΣΥΝΟΛΟ	ΑΝΔΡΑΣ	ΓΥΝΑΙΚΑ	17-24	25-39	40-54	55-64	65 +	Α' ΒΑΘΜΙΑ	Β' ΒΑΘΜΙΑ	Γ' ΒΑΘΜΙΑ	ΜΕΤΑΠΤ. / ΔΙΔΑΚΤ.
Ισχύει	79,7	72,5	86,4	73,4	79,4	77,8	81,1	83,7	85,4	76,6	81,5	79,5
Δεν ισχύει	20	27,1	13,4	25,5	20,6	22,2	18,9	15,7	12,7	23,1	18,5	20,5
ΔΓ/ΔΑ (Αυθ.)	0,3	0,3	0,2	1,1	0	0	0	0,6	1,9	0,3	0	0

	< 500 €	501 - 1.000 €	1.001 - 1.500 €	1.501 - 2.000 €	2.001 - 3.000 €	3.001-5.000 €	ΔΓ/ΔΑ (Αυθ.)
Ισχύει	85,5	80,9	82,1	80,6	80,3	76	57
Δεν ισχύει	14,5	18,8	17,5	19,4	19,7	24	41,9
ΔΓ/ΔΑ (Αυθ.)	0	0,3	0,4	0	0	0	1,2

	ΔΗΜΟΣΙΟΣ ΥΠΑΛΛ.	ΙΔΙΩΤΙΚΟΣ ΥΠΑΛΛ.	ΣΥΝΤΑΞΙΟΥΧΟΣ	Ε.Ε.Τ.	Ε.Ε.Ε.	ΕΠΙΧΕΙΡ.	ΟΙΚΙΑΚΑ	ΑΝΕΡΓΟΣ	ΦΟΙΤΗΤΗΣ	ΑΓΡΟΤΗΣ
Ισχύει	75,2	76,7	83,2	82,9	70,2	81,8	88,2	87,4	77,5	81,3
Δεν ισχύει	24,8	23,3	16,2	17,1	29,8	18,2	11,8	12,6	20,9	18,7
ΔΓ/ΔΑ (Αυθ.)	0	0	0,6	0	0	0	0	0	1,6	0

	ΑΝΩΤΕΡΗ/ΜΕΣΗ ΑΝΩΤΕΡΗ	ΜΕΣΑΙΑ ΤΑΞΗ	ΜΕΣΗ ΚΑΤΩΤΕΡΗ/ΚΑΤΩΤΕΡΗ	ΑΤΤΙΚΗ	ΒΟΡΕΙΑ ΕΛΛΑΔΑ	ΚΕΝΤΡΙΚΗ ΕΛΛΑΔΑ	ΚΡΗΤΗ/ΝΗΣΙΑ ΑΙΓΑΙΟΥ	ΑΣΤΙΚΕΣ ΠΕΡΙΟΧΕΣ	ΑΓΡΟΤΙΚΕΣ ΠΕΡΙΟΧΕΣ
Ισχύει	76,6	80,4	80,6	78,9	77,6	80,8	85,2	79,4	81,1
Δεν ισχύει	23,4	19,5	18,5	20,6	22,1	19,2	14,8	20,2	18,9
ΔΓ/ΔΑ (Αυθ.)	0	0,1	0,8	0,5	0,3	0	0	0,3	0

ΕΠΙΔΡΑΣΗ ΤΗΣ ΠΑΝΔΗΜΙΑΣ ΣΤΗΝ ΠΡΟΣΩΠΙΚΗ ΟΙΚΟΝΟΜΙΚΗ ΚΑΤΑΣΤΑΣΗ (ΕΙΣΟΔΗΜΑΤΑ)				ΟΙΚΟΝΟΜΙΚΗ ΚΑΤΑΣΤΑΣΗ ΝΟΙΚΟΚΥΡΙΟΥ			
ΕΧΟΥΝ ΒΕΛΤΙΩΘΕΙ	ΕΧΟΥΝ ΠΑΡΑΜΕΙΝΕΙ ΙΔΙΑ	ΕΧΟΥΝ ΧΕΙΡΟΤΕΡΕΨΕΙ		ΔΕΝ ΤΑ ΒΓΑΖΩ ΠΕΡΑ	ΜΕ ΜΕΓΑΛΕΣ ΔΥΣΚΟΛΙΕΣ	ΔΕΝ ΜΠΟΡΩ ΝΑ ΑΠΟΤΑΜΙΕΥΣΩ	ΑΝΕΤΟΣ ΟΙΚΟΝΟΜΙΚΑ
Ισχύει	63,7	75,3	87,2	93	84,5	79,1	71,8
Δεν ισχύει	36,3	24,3	12,8	7	15,2	20,7	28,2
ΔΓ/ΔΑ (Αυθ.)	0	0,5	0	0	0,3	0,2	0

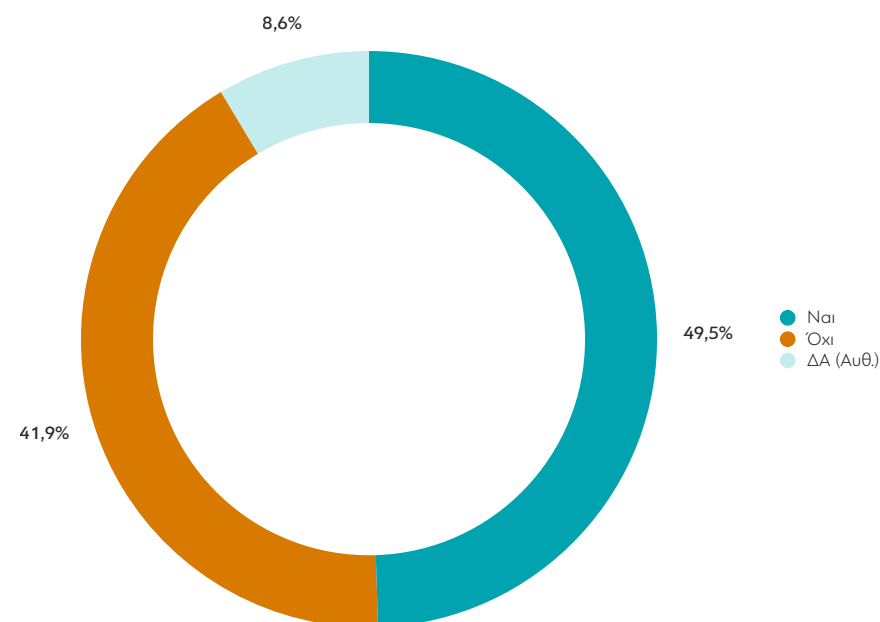
ΕΥΑΛΩΤΕΣ ΟΜΑΔΕΣ			ΑΡΙΘΜΟΣ ΜΕΛΩΝ ΝΟΙΚΟΚΥΡΙΟΥ					
ΝΑΙ	ΟΧΙ		1	2	3	4	5	6 >
Ισχύει	86,8	77,3	73,9	81,3	82,5	76	82,3	86,2
Δεν ισχύει	13,2	22,4	26,1	18,4	17,2	24	16,4	13,8
ΔΓ/ΔΑ (Αυθ.)	0	0,3	0	0,3	0,3	0	1,3	0

ΨΗΦΟΣ ΣΤΙΣ ΒΟΥΛΕΥΤΙΚΕΣ ΕΚΛΟΓΕΣ 2019								
ΝΔ	ΣΥΡΙΖΑ	ΚΙΝΑΛ	ΚΚΕ	ΕΛΛΗΝΙΚΗ ΛΥΣΗ	ΜέΡΑ25	ΛΟΙΠΑ ΚΟΜΜΑΤΑ	ΑΚΥΡΟ/ΛΕΥΚΟ/ΔΕΝ ΨΗΦΙΣΑΝ/ΔΑ	
Ισχύει	79,1	86,9	76,3	91,3	81,1	76,1	86,2	75,6
Δεν ισχύει	20,9	13,1	22	8,7	18,9	23,9	13,8	24
ΔΓ/ΔΑ (Αυθ.)	0	0	1,7	0	0	0	0	0,4

ΠΟΛΙΤΙΚΗ ΑΥΤΟΤΟΠΟΘΕΤΗΣΗ							
ΑΡΙΣΤΕΡΑ /ΑΚΡΑ ΑΡΙΣΤΕΡΑ	ΚΕΝΤΡΟΑΡΙΣΤΕΡΑ	ΚΕΝΤΡΟ	ΚΕΝΤΡΟΔΕΞΙΑ	ΔΕΞΙΑ /ΑΚΡΑ ΔΕΞΙΑ	ΤΙΠΟΤΑ ΑΠΟ ΤΑ ΠΑΡΑΠΑΝΩ (Αυθ.)	ΔΓ/ΔΑ (Αυθ.)	
Ισχύει	80,3	86	79,7	74,9	80,4	78,7	75,7
Δεν ισχύει	19,7	14	20,3	25,1	19,6	20,3	22,9
ΔΓ/ΔΑ (Αυθ.)	0	0	0	0	0	0,9	1,4

ΚΥΡΙΑ ΠΗΓΗ ΕΝΗΜΕΡΩΣΗΣ									
ΤΗΛΕΟΡΑΣΗ	ΡΑΔΙΟΦΩΝΟ	ΙΣΤΟΣΕΛΙΔΕΣ	ΚΟΙΝΩΝΙΚΑ ΔΙΚΤΥΑ	ΕΦΗΜΕΡΙΔΕΣ	ΟΙΚΟΓΕΝΕΙΑ/ ΦΙΛΟΙ	ΠΡΟΣΩΠΙΚΟΙ ΙΑΤΡΟΙ	ΆΛΛΗ (Αυθ.)	ΔΕΝ ΕΝΗΜΕΡΩΝΟΜΑΙ (Αυθ.)	
Ισχύει	82,1	69,8	77,7	86	73,1	72,3	79,1	85,5	54,8
Δεν ισχύει	17,5	30,2	22	14	26,9	27,7	20,9	14,5	45,2
ΔΓ/ΔΑ (Αυθ.)	0,4	0	0,3	0	0	0	0	0	0

## 12. Αν υπήρχε σήμερα ένα εγκεκριμένο από τις αρμόδιες ελληνικές και ευρωπαϊκές αρχές εμβόλιο για τον κορωνοϊό, διαθέσιμο δωρεάν για όλους, θα το κάνατε;



**Πίνακας 12:** Αν υπήρχε σήμερα ένα εγκεκριμένο από τις αρμόδιες ελληνικές και ευρωπαϊκές αρχές εμβόλιο για τον κορωνοϊό, διαθέσιμο δωρεάν για όλους, θα το κάνατε;

	ΣΥΝΟΛΟ	ΑΝΔΡΑΣ	ΓΥΝΑΙΚΑ	17-24	25-39	40-54	55-64	65 +	Α' ΒΑΘΜΙΑ	Β' ΒΑΘΜΙΑ	Γ' ΒΑΘΜΙΑ	ΜΕΤΑΠΤ. / ΔΙΑΔΑΚΤ.
Ναι	49,5	56,3	43,1	57,1	36,5	42,6	46,1	67,7	49,4	46,9	51,6	49,8
Όχι	41,9	36,5	47	32,7	52,6	48,9	47	25,3	39,7	44,6	40,2	41,3
ΔΓ/ΔΑ (Αυθ.)	8,6	7,2	9,9	10,1	10,9	8,5	6,9	7	10,8	8,5	8,2	8,9

	< 500 €	501 - 1.000 €	1.001 - 1.500 €	1.501 - 2.000 €	2.001 - 3.000 €	3.001-5.000 €	ΔΓ/ΔΑ (Αυθ.)
Ναι	40,3	42,6	51,7	51,2	59,6	59,8	43,8
Όχι	46,9	48,3	41,2	40,7	34,9	32,2	40,6
ΔΓ/ΔΑ (Αυθ.)	12,8	9,1	7,1	8,1	5,6	8	15,6

	ΔΗΜΟΣΙΟΣ ΥΠΑΛΛ.	ΙΔΙΩΤΙΚΟΣ ΥΠΑΛΛ.	ΣΥΝΤΑΞΙΟΥΧΟΣ	Ε.Ε.Τ.	Ε.Ε.Ε.	ΕΠΙΧΕΙΡ.	ΟΙΚΙΑΚΑ	ΑΝΕΡΓΟΣ	ΦΟΙΤΗΤΗΣ	ΑΓΡΟΤΗΣ
Ναι	47,9	41,5	63,8	37,5	57,6	47,7	50,3	31,4	61	29,7
Όχι	38,8	50,5	29,3	53,2	34,7	40,1	44,6	57,4	30,8	62,2
ΔΓ/ΔΑ (Αυθ.)	13,3	8	6,9	9,3	7,8	12,2	5,1	11,2	8,2	8,1

	ΑΝΩΤΕΡΗ/ΜΕΣΗ ΑΝΩΤΕΡΗ	ΜΕΣΙΑΙΑ ΤΑΞΗ	ΜΕΣΗ ΚΑΤΩΤΕΡΗ/ΚΑΤΩΤΕΡΗ	ΑΤΤΙΚΗ	ΒΟΡΕΙΑ ΕΛΛΑΔΑ	ΚΕΝΤΡΙΚΗ ΕΛΛΑΔΑ	ΚΡΗΤΗ/ΝΗΣΙΑ ΑΙΓΑΙΟΥ	ΑΣΤΙΚΕΣ ΠΕΡΙΟΧΕΣ	ΑΓΡΟΤΙΚΕΣ ΠΕΡΙΟΧΕΣ
Ναι	56,5	50,1	44,9	54,6	46,2	49,2	42,6	50,9	42,8
Όχι	41,7	40,4	45,6	36,9	44,3	44,9	44,8	41,6	43,4
ΔΓ/ΔΑ (Αυθ.)	1,8	9,4	9,5	8,5	9,5	5,9	12,6	7,5	13,9

	ΕΠΙΔΡΑΣΗ ΤΗΣ ΠΑΝΔΗΜΙΑΣ ΣΤΗΝ ΠΡΟΣΩΠΙΚΗ ΟΙΚΟΝΟΜΙΚΗ ΚΑΤΑΣΤΑΣΗ (ΕΙΣΟΔΗΜΑΤΑ)			ΟΙΚΟΝΟΜΙΚΗ ΚΑΤΑΣΤΑΣΗ ΝΟΙΚΟΚΥΡΙΟΥ			
	ΕΧΟΥΝ ΒΕΛΤΙΩΘΕΙ	ΕΧΟΥΝ ΠΑΡΑΜΕΙΝΕΙ ΙΔΙΑ	ΕΧΟΥΝ ΧΕΙΡΟΤΕΡΕΩΣΕΙ	ΔΕΝ ΤΑ ΒΓΑΖΩ ΠΕΡΑ	ΜΕ ΜΕΓΑΛΕΣ ΔΥΣΚΟΛΙΕΣ	ΔΕΝ ΜΠΟΡΩ ΝΑ ΑΠΟΤΑΜΙΕΥΣΩ	ΑΝΕΤΟΣ ΟΙΚΟΝΟΜΙΚΑ
Ναι	52,4	52,9	44,8	35,8	46,2	49,7	58,5
Όχι	47,6	38,4	46,4	53,8	44,5	41,5	35
ΔΓ/ΔΑ (Αυθ.)	0	8,8	8,8	10,4	9,3	8,8	6,5

	ΕΥΑΛΩΤΕΣ ΟΜΑΔΕΣ		ΑΡΙΘΜΟΣ ΜΕΛΩΝ ΝΟΙΚΟΚΥΡΙΟΥ					
	ΝΑΙ	ΟΧΙ	1	2	3	4	5	6 >
Ναι	63,6	44,6	56,1	56,5	49,6	41,5	47,1	42
Όχι	30,4	46	31,5	38,3	40,8	47,5	48	49,8
ΔΓ/ΔΑ (Αυθ.)	6	9,4	12,5	5,2	9,7	10,9	4,9	8,2

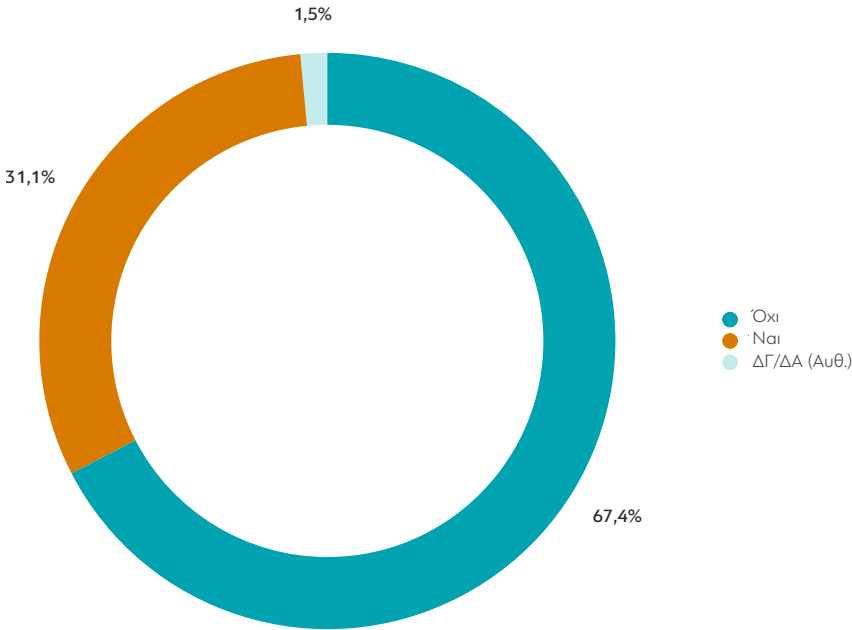
	ΝΔ	ΣΥΡΙΖΑ	ΚΙΝΑΛ	ΚΚΕ	ΕΛΛΗΝΙΚΗ ΛΥΣΗ	ΜΕΡΑ25	ΛΟΙΠΑ ΚΟΜΜΑΤΑ	ΑΚΥΡΟ/ΛΕΥΚΟ/ΔΕΝ ΨΗΦΙΣΑΝ/ΔΑ
Ναι	59,8	43,7	72,3	65,9	33,7	41,7	33,5	44,7
Όχι	34,2	46,7	21,1	27,9	66,3	50,5	59,9	44,4
ΔΓ/ΔΑ (Αυθ.)	6	9,6	6,7	6,2	0	7,8	6,6	10,9

	ΑΡΙΣΤΕΡΑ /ΑΚΡΑ ΑΡΙΣΤΕΡΑ	ΚΕΝΤΡΟΑΡΙΣΤΕΡΑ	ΚΕΝΤΡΟ	ΚΕΝΤΡΟΔΕΞΙΑ	ΔΕΞΙΑ /ΑΚΡΑ ΔΕΞΙΑ	ΤΙΠΟΤΑ ΑΠΟ ΤΑ ΠΑΡΑΠΑΝΩ (Αυθ.)	ΔΓ/ΔΑ (Αυθ.)
Ναι	65,2	50,8	49,8	61,1	45,3	31	52
Όχι	27,4	40,9	43,6	32,3	43,2	59,2	36,2
ΔΓ/ΔΑ (Αυθ.)	7,5	8,4	6,6	6,6	11,5	9,7	11,8

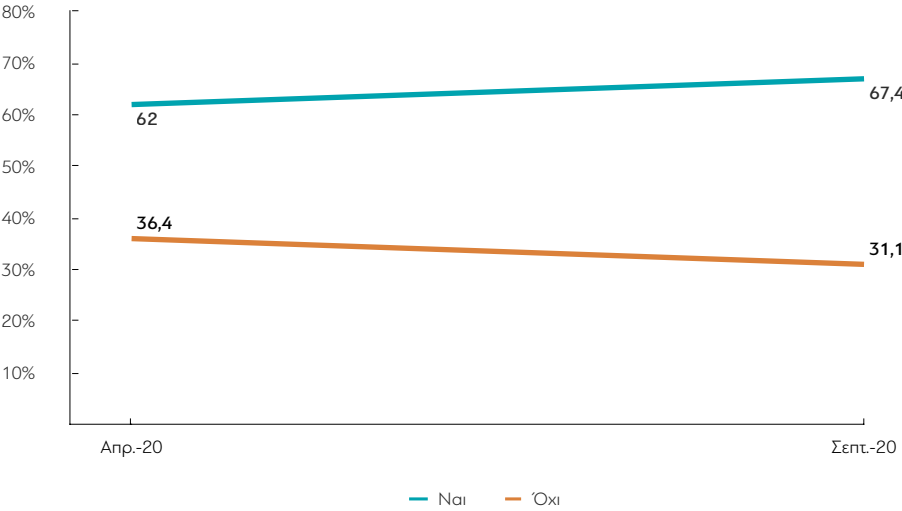
	ΤΗΛΕΟΡΑΣΗ	ΡΑΔΙΟΦΩΝΟ	ΙΣΤΟΣΕΛΙΔΕΣ	ΚΟΙΝΩΝΙΚΑ ΔΙΚΤΥΑ	ΕΦΗΜΕΡΙΔΕΣ	ΟΙΚΟΓΕΝΕΙΑ/ΦΙΛΟΙ	ΠΡΟΣΩΠΙΚΟΙ ΙΑΤΡΟΙ	ΑΛΛΗ (Αυθ.)	ΔΕΝ ΕΝΗΜΕΡΩΝΟΜΑΙ (Αυθ.)
Ναι	58,1	48,3	43,5	38,8	77,8	45,1	42,8	43,6	12,4
Όχι	33,5	38,3	46,8	52,3	19,3	37,5	52,3	50,5	87,6
ΔΓ/ΔΑ (Αυθ.)	8,5	13,4	9,7	8,9	2,9	17,4	4,8	5,9	0



13. Υπάρχουν κάποιοι κοντινοί σας άνθρωποι (οικογένεια/φίλοι) που πιστεύετε ότι κινδυνεύουν από τον κορωνοϊό;



ΜΕΤΑΒΟΛΕΣ ΑΠΟ ΤΙΣ ΠΡΟΗΓΟΥΜΕΝΕΣ ΜΕΤΡΗΣΕΙΣ



Πίνακας 13: Υπάρχουν κάποιοι κοντινοί σας άνθρωποι (οικογένεια/φίλοι) που πιστεύετε ότι κινδυνεύουν από τον κορωνοϊό;

	ΣΥΝΟΛΟ	ΑΝΔΡΑΣ	ΓΥΝΑΙΚΑ	17-24	25-39	40-54	55-64	65 +	Α' ΒΑΘΜΙΑ	Β' ΒΑΘΜΙΑ	Γ' ΒΑΘΜΙΑ	ΜΕΤΑΠΤ. / ΔΙΑΔΑΚΤ.
Ναι	67,4	60,9	73,4	77,8	74	74,7	60,6	54	50,9	60,9	71	84,1
Όχι	31,1	37	25,7	22,2	24,7	24,4	37,7	43,1	47,2	37,2	27,6	15,9
ΔΓ/ΔΑ (Αυθ.)	1,5	2,1	1	0	1,3	1	1,7	2,8	1,8	1,9	1,4	0

	< 500 €	501 - 1.000 €	1.001 - 1.500 €	1.501 - 2.000 €	2.001 - 3.000 €	3.001-5.000 €	ΔΓ/ΔΑ (Αυθ.)
Ναι	51,8	58	69,2	77,7	79,9	76,3	55
Όχι	47,6	39,8	28,4	22,3	20,1	23,7	39,1
ΔΓ/ΔΑ (Αυθ.)	0,5	2,2	2,4	0	0	0	5,9

	ΔΗΜΟΣΙΟΣ ΥΠΑΛΛ.	ΙΔΙΩΤΙΚΟΣ ΥΠΑΛΛ.	ΣΥΝΤΑΞΙΟΥΧΟΣ	Ε.Ε.Τ.	Ε.Ε.Ε.	ΕΠΙΧΕΙΡ.	ΟΙΚΙΑΚΑ	ΑΝΕΡΓΟΣ	ΦΟΙΤΗΤΗΣ	ΑΓΡΟΤΗΣ
Ναι	81,6	74	54,3	60,5	82,1	78,4	62,3	67,2	75,3	64,4
Όχι	18,4	24,1	43,1	38,7	15,3	21,6	35,6	32,1	24,7	35,6
ΔΓ/ΔΑ (Αυθ.)	0	1,8	2,6	0,8	2,6	0	2,1	0,7	0	0

	ΑΝΩΤΕΡΗ/ΜΕΣΗ ΑΝΩΤΕΡΗ	ΜΕΣΑΙΑ ΤΑΞΗ	ΜΕΣΗ ΚΑΤΩΤΕΡΗ/ΚΑΤΩΤΕΡΗ	ΑΤΤΙΚΗ	ΒΟΡΕΙΑ ΕΛΛΑΔΑ	ΚΕΝΤΡΙΚΗ ΕΛΛΑΔΑ	ΚΡΗΤΗ/ΝΗΣΙΑ ΑΙΓΑΙΟΥ	ΑΣΤΙΚΕΣ ΠΕΡΙΟΧΕΣ	ΑΓΡΟΤΙΚΕΣ ΠΕΡΙΟΧΕΣ
Ναι	66,7	67,2	69,1	71,4	64,2	64,7	69,1	69,7	56,7
Όχι	31,8	31,1	30,3	26,2	34,1	34,6	30,9	28,9	41,3
ΔΓ/ΔΑ (Αυθ.)	1,5	1,7	0,5	2,4	1,7	0,8	0	1,4	1,9

ΕΠΙΔΡΑΣΗ ΤΗΣ ΠΑΝΔΗΜΙΑΣ ΣΤΗΝ ΠΡΟΣΩΠΙΚΗ ΟΙΚΟΝΟΜΙΚΗ ΚΑΤΑΣΤΑΣΗ (ΕΙΣΟΔΗΜΑΤΑ)				ΟΙΚΟΝΟΜΙΚΗ ΚΑΤΑΣΤΑΣΗ ΝΟΙΚΟΚΥΡΙΟΥ			
	ΕΧΟΥΝ ΒΕΛΤΙΩΘΕΙ	ΕΧΟΥΝ ΠΑΡΑΜΕΙΝΕΙ ΙΔΙΑ	ΕΧΟΥΝ ΧΕΙΡΟΤΕΡΕΨΕΙ	ΔΕΝ ΤΑ ΒΓΑΖΩ ΠΕΡΑ	ΜΕ ΜΕΓΑΛΕΣ ΔΥΣΚΟΛΙΕΣ	ΔΕΝ ΜΠΟΡΩ ΝΑ ΑΠΟΤΑΜΙΕΥΣΩ	ΑΝΕΤΟΣ ΟΙΚΟΝΟΜΙΚΑ
Ναι	66,2	67,5	67,3	43,6	63,7	71,4	69,1
Όχι	33,8	30,8	31,4	55,7	35,8	26,9	28,7
ΔΓ/ΔΑ (Αυθ.)	0	1,8	1,3	0,7	0,5	1,7	2,1

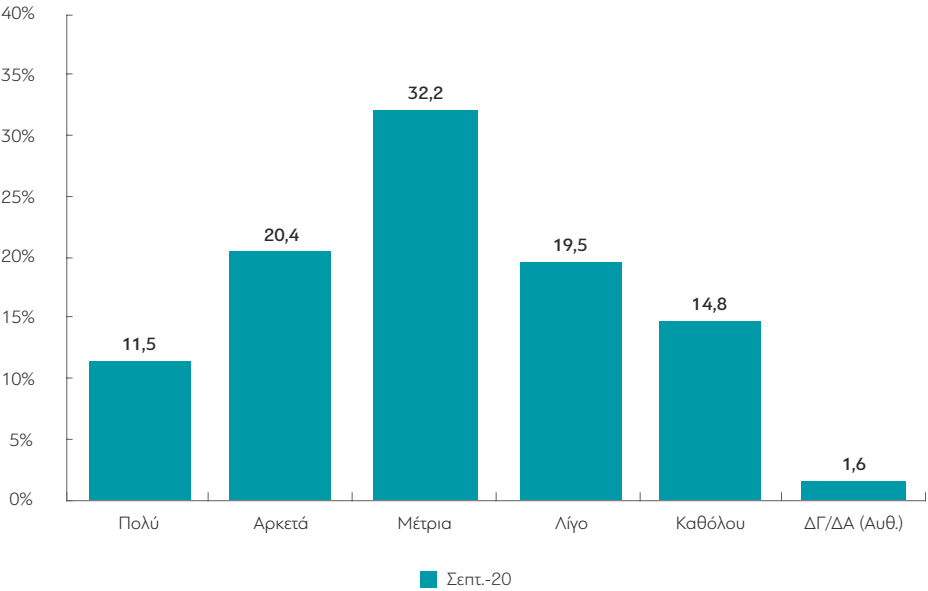
ΕΥΑΛΩΤΕΣ ΟΜΑΔΕΣ			ΑΡΙΘΜΟΣ ΜΕΛΩΝ ΝΟΙΚΟΚΥΡΙΟΥ					
	ΝΑΙ	ΟΧΙ	1	2	3	4	5	6 >
Ναι	65,9	67,9	57,2	62,6	71,4	71,3	74,4	65,2
Όχι	32,1	30,7	42,4	34,6	27,6	27,8	24,8	31,3
ΔΓ/ΔΑ (Αυθ.)	2,1	1,3	0,4	2,7	1	0,9	0,8	3,5

ΨΗΦΟΣ ΣΤΙΣ ΒΟΥΛΕΥΤΙΚΕΣ ΕΚΛΟΓΕΣ 2019								
	ΝΔ	ΣΥΡΙΖΑ	ΚΙΝΑΛ	ΚΚΕ	ΕΛΛΗΝΙΚΗ ΛΥΣΗ	ΜΕΡΑ25	ΛΟΙΠΑ ΚΟΜΜΑΤΑ	ΑΚΥΡΟ/ΛΕΥΚΟ/ΔΕΝ ΨΗΦΙΣΑΝ/ΔΑ
Ναι	70,1	67,4	70,8	87,6	66,9	64,1	50,7	65,8
Όχι	28,7	31,1	27,6	12,4	25,1	35,9	49,3	32,5
ΔΓ/ΔΑ (Αυθ.)	1,3	1,5	1,6	0	8	0	0	1,7

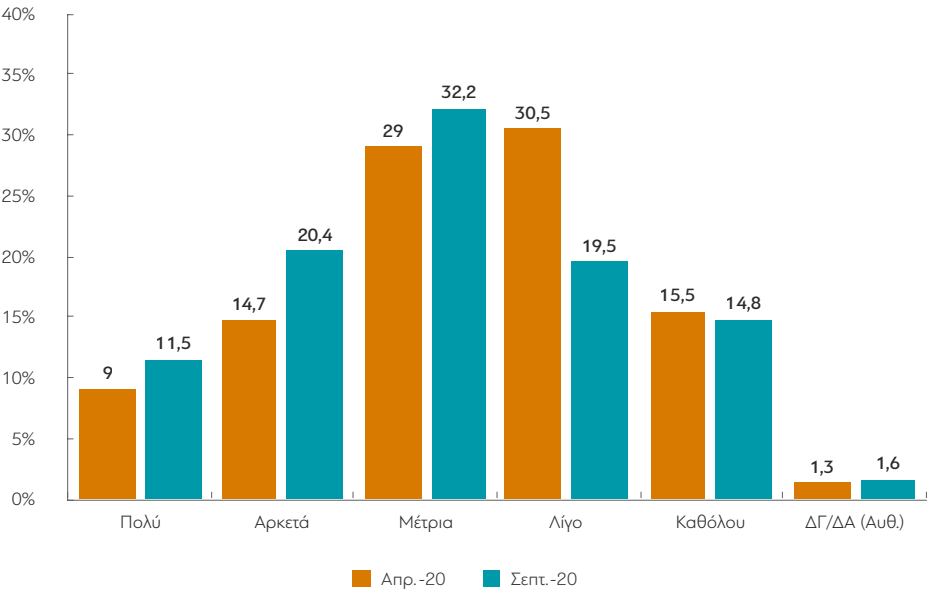
ΠΟΛΙΤΙΚΗ ΑΥΤΟΤΟΠΟΘΕΤΗΣΗ							
	ΑΡΙΣΤΕΡΑ /ΑΚΡΑ ΑΡΙΣΤΕΡΑ	ΚΕΝΤΡΟΑΡΙΣΤΕΡΑ	ΚΕΝΤΡΟ	ΚΕΝΤΡΟΔΕΞΙΑ	ΔΕΞΙΑ /ΑΚΡΑ ΔΕΞΙΑ	ΤΙΠΟΤΑ ΑΠΟ ΤΑ ΠΑΡΑΠΑΝΩ (Αυθ.)	ΔΓ/ΔΑ (Αυθ.)
Ναι	69,7	74,9	73	69,2	61,9	57,5	63,2
Όχι	29,3	23,4	26,7	28,1	37	39,4	36,8
ΔΓ/ΔΑ (Αυθ.)	1	1,7	0,3	2,7	1,1	3,1	0

ΚΥΡΙΑ ΠΗΓΗ ΕΝΗΜΕΡΩΣΗΣ									
	ΤΗΛΕΟΡΑΣΗ	ΡΑΔΙΟΦΩΝΟ	ΙΣΤΟΣΕΛΙΔΕΣ	ΚΟΙΝΩΝΙΚΑ ΔΙΚΤΥΑ	ΕΦΗΜΕΡΙΔΕΣ	ΟΙΚΟΓΕΝΕΙΑ/ΦΙΛΟΙ	ΠΡΟΣΩΠΙΚΟΙ ΙΑΤΡΟΙ	ΆΛΛΗ (Αυθ.)	ΔΕΝ ΕΝΗΜΕΡΩΝΟΜΑΙ (Αυθ.)
Ναι	63,7	59,4	74,4	61,7	69,5	65,5	73	57,5	43,5
Όχι	34,3	38,1	25,1	36,4	27,2	31,6	26,2	42,5	52,7
ΔΓ/ΔΑ (Αυθ.)	2	2,6	0,5	1,9	3,3	2,9	0,9	0	3,9

14. Σε τι βαθμό θεωρείτε ότι κινδυνεύετε, εσείς προσωπικά, από τον κορωνοϊό;



ΜΕΤΑΒΟΛΕΣ ΑΠΟ ΠΡΟΗΓΟΥΜΕΝΕΣ ΜΕΤΡΗΣΕΙΣ



Πίνακας 14: Σε τι βαθμό θεωρείτε ότι κινδυνεύετε, εσείς προσωπικά, από τον κορωνοϊό;

	ΣΥΝΟΛΟ	ΑΝΔΡΑΣ	ΓΥΝΑΙΚΑ	17-24	25-39	40-54	55-64	65 +	Α' ΒΑΘΜΙΑ	Β' ΒΑΘΜΙΑ	Γ' ΒΑΘΜΙΑ	ΜΕΤΑΠΤ. / ΔΙΔΑΚΤ.
Πολύ	11,5	8,8	14	5,3	7,7	10,8	14,1	16,4	16	9,6	12	12,3
Αρκετά	20,4	17,1	23,5	13	15,1	21,7	21,9	25,6	20,5	18,4	21,5	22,4
Μέτρια	32,2	32,7	31,6	38	32,7	33,7	31,2	28,6	26,7	31,5	32,8	35,6
Λίγο	19,5	20,6	18,6	25,5	26,8	18,4	16	14,2	9,4	20,2	20,7	20
Καθόλου	14,8	18,9	11	18,2	17,8	14,2	14,5	11,5	23,5	18,6	11,6	9,3
ΔΓ/ΔΑ (Αυθ.)	1,6	2	1,3	0	0	1,2	2,3	3,7	3,9	1,7	1,4	0,4

	< 500 €	501 - 1.000 €	1.001 - 1.500 €	1.501 - 2.000 €	2.001 - 3.000 €	3.001-5.000 €	ΔΓ/ΔΑ (Αυθ.)
Πολύ	18,4	6,7	15,1	15,5	9	7,5	7,8
Αρκετά	11,6	20,1	22,2	22,8	22,8	21,5	11,9
Μέτρια	33,5	26,9	36,1	32,8	32,9	30,3	36,7
Λίγο	7,8	24,3	15,2	20,1	22,1	25,2	17,5
Καθόλου	27,2	19,8	11	8,3	10,2	13,5	21
ΔΓ/ΔΑ (Αυθ.)	1,5	2,1	0,3	0,5	3,1	2	5

	ΔΗΜΟΣΙΟΣ ΥΠΑΛΛ.	ΙΔΙΩΤΙΚΟΣ ΥΠΑΛΛ.	ΣΥΝΤΑΞΙΟΥΧΟΣ	Ε.Ε.Τ.	Ε.Ε.Ε.	ΕΠΙΧΕΙΡ.	ΟΙΚΙΑΚΑ	ΑΝΕΡΓΟΣ	ΦΟΙΤΗΤΗΣ	ΑΓΡΟΤΗΣ
Πολύ	15,8	6,7	15,8	7,3	9,8	16,5	16,6	12	5,3	3,8
Αρκετά	21,6	20	23,4	11,4	33,6	24,3	26,5	9,3	13,4	18,7
Μέτρια	32,5	34,4	30,4	40,6	18,6	19,8	23,1	39,7	43,1	30,4
Λίγο	17,4	22	15,4	15,3	27,2	34,7	20	17,5	26,7	8,7
Καθόλου	11,7	15,8	11	25,4	10,8	4,7	12,9	20,1	11,5	38,3
ΔΓ/ΔΑ (Αυθ.)	0,9	1,1	3,9	0	0	0	1	1,5	0	0

	ΑΝΩΤΕΡΗ/ΜΕΣΗ ΑΝΩΤΕΡΗ	ΜΕΣΑΙΑ ΤΑΞΗ	ΜΕΣΗ ΚΑΤΩΤΕΡΗ/ΚΑΤΩΤΕΡΗ	ΑΤΤΙΚΗ	ΒΟΡΕΙΑ ΕΛΛΑΔΑ	ΚΕΝΤΡΙΚΗ ΕΛΛΑΔΑ	ΚΡΗΤΗ/ΝΗΣΙΑ ΑΙΓΑΙΟΥ	ΑΣΤΙΚΕΣ ΠΕΡΙΟΧΕΣ	ΑΓΡΟΤΙΚΕΣ ΠΕΡΙΟΧΕΣ
Πολύ	11,8	11,4	11,3	11,7	10,3	12,2	12,4	12,1	8,6
Αρκετά	19,6	20,6	20,3	21,3	17,1	21,4	23,7	20,4	20,5
Μέτρια	27	33,9	30,7	34,2	31,7	31	30	32,3	31,5
Λίγο	22,4	19,9	17,9	19,3	21,9	16,6	20,8	19,2	21,2
Καθόλου	19,2	12,2	19	12,5	17,9	16,4	10,3	14,4	16,7
ΔΓ/ΔΑ (Αυθ.)	0	1,9	0,9	1,1	1,2	2,4	2,8	1,7	1,4

ΕΠΙΔΡΑΣΗ ΤΗΣ ΠΑΝΔΗΜΙΑΣ ΣΤΗΝ ΠΡΟΣΩΠΙΚΗ ΟΙΚΟΝΟΜΙΚΗ ΚΑΤΑΣΤΑΣΗ (ΕΙΣΟΔΗΜΑΤΑ)				ΟΙΚΟΝΟΜΙΚΗ ΚΑΤΑΣΤΑΣΗ ΝΟΙΚΟΚΥΡΙΟΥ			
	ΕΧΟΥΝ ΒΕΛΤΙΩΘΕΙ	ΕΧΟΥΝ ΠΑΡΑΜΕΙΝΕΙ ΙΔΙΑ	ΕΧΟΥΝ ΧΕΙΡΟΤΕΡΕΨΕΙ	ΔΕΝ ΤΑ ΒΓΑΖΩ ΠΕΡΑ	ΜΕ ΜΕΓΑΛΕΣ ΔΥΣΚΟΛΙΕΣ	ΔΕΝ ΜΠΟΡΩ ΝΑ ΑΠΟΤΑΜΙΕΥΣΩ	ΑΝΕΤΟΣ ΟΙΚΟΝΟΜΙΚΑ
Πολύ	8,8	11,2	12,2	17,2	12,4	10,8	10,5
Αρκετά	6,9	22,3	18,5	16,5	21,9	20,8	18,1
Μέτρια	40,5	32,8	30,9	29	33,6	32,5	30,4
Λίγο	26,7	18,8	20,1	7,2	13,4	21,9	27,2
Καθόλου	17,2	12,7	17,3	29,2	17,2	12,4	12,1
ΔΓ/ΔΑ (Αυθ.)	0	2,1	1	0,9	1,5	1,6	1,7

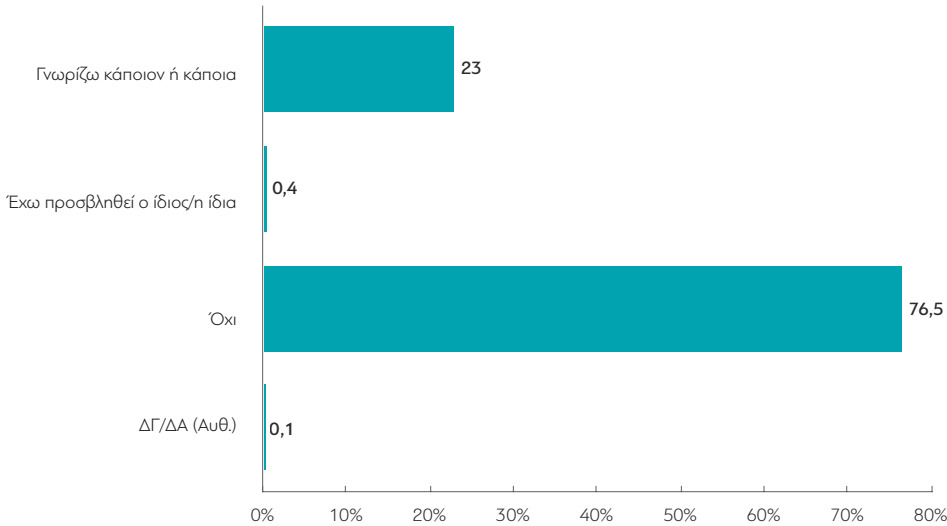
ΕΥΛΩΤΕΣ ΟΜΑΔΕΣ			ΑΡΙΘΜΟΣ ΜΕΛΩΝ ΝΟΙΚΟΚΥΡΙΟΥ					
	ΝΑΙ	ΟΧΙ	1	2	3	4	5	6 >
Πολύ	27,5	6	14,1	16,2	8,8	7,7	12,4	11,8
Αρκετά	27,8	17,8	19,4	23,5	23,1	14,9	23,7	15,6
Μέτρια	24,4	34,9	26,6	29,3	34,3	35,1	30,7	37,4
Λίγο	9,5	23	16,9	19	20,9	23	17,1	7
Καθόλου	8,4	16,9	20,2	10	11,5	18,1	15,2	27
ΔΓ/ΔΑ (Αυθ.)	2,3	1,4	2,8	2,1	1,4	1,2	0,8	1,2

ΨΗΦΟΣ ΣΤΙΣ ΒΟΥΛΕΥΤΙΚΕΣ ΕΚΛΟΓΕΣ 2019								
	ΝΔ	ΣΥΡΙΖΑ	ΚΙΝΑΛ	ΚΚΕ	ΕΛΛΗΝΙΚΗ ΛΥΣΗ	ΜΕΡΑ25	ΛΟΙΠΑ ΚΟΜΜΑΤΑ	ΑΚΥΡΟ/ΛΕΥΚΟ/ ΔΕΝ ΨΗΦΙΣΑΝ/ΔΑ
Πολύ	13,3	12,8	12,6	19,3	0	5,2	8,6	10,3
Αρκετά	26,7	17,8	21,6	29	21,5	8,3	13,8	18,2
Μέτρια	29,8	35,6	31,5	30,8	38,9	39,4	31,8	31,5
Λίγο	16,3	17,8	18,3	7,4	29,8	40	17,9	22,1
Καθόλου	12,5	13,6	12	12,2	9,8	7,1	27,9	16,3
ΔΓ/ΔΑ (Αυθ.)	1,4	2,3	3,9	1,3	0	0	0	1,5

ΠΟΛΙΤΙΚΗ ΑΥΤΟΤΟΠΟΘΕΤΗΣΗ							
	ΔΡΙΣΤΕΡΑ /ΑΚΡΑ ΔΡΙΣΤΕΡΑ	ΚΕΝΤΡΟΔΡΙΣΤΕΡΑ	ΚΕΝΤΡΟ	ΚΕΝΤΡΟΔΕΞΙΑ	ΔΕΞΙΑ /ΑΚΡΑ ΔΕΞΙΑ	ΤΙΠΟΤΑ ΑΠΟ ΤΑ ΠΑΡΑΠΑΝΩ (Αυθ.)	ΔΓ/ΔΑ (Αυθ.)
Πολύ	14,9	11,5	9,5	12,1	9,3	13,2	11,1
Αρκετά	23,4	18,8	23,1	24,6	21,4	13,8	16,9
Μέτρια	25,8	40,2	37,8	30,5	29	22,5	43,5
Λίγο	21	17,4	19,4	20	20,7	20,7	15,5
Καθόλου	14,9	10,9	9,5	12	18	25,1	10,7
ΔΓ/ΔΑ (Αυθ.)	0	1,1	0,7	0,8	1,6	4,6	2,3

ΚΥΡΙΑ ΠΗΓΗ ΕΝΗΜΕΡΩΣΗΣ									
	ΤΗΛΕΟΡΑΣΗ	ΡΑΔΙΟΦΩΝΟ	ΙΣΤΟΣΕΛΙΔΕΣ	ΚΟΙΝΩΝΙΚΑ ΔΙΚΤΥΑ	ΕΦΗΜΕΡΙΔΕΣ	ΟΙΚΟΓΕΝΕΙΑ/ ΦΙΛΟΙ	ΠΡΟΣΩΠΙΚΟΙ ΙΑΤΡΟΙ	ΆΛΛΗ (Αυθ.)	ΔΕΝ ΕΝΗΜΕΡΩΝΟΜΑΙ (Αυθ.)
Πολύ	14,2	9,1	8,7	7,7	17,5	7,4	13,1	17,6	15,7
Αρκετά	23,8	21	17,5	18,6	34,6	5	20,6	5,5	0
Μέτρια	30,1	35,3	35,6	28,3	24,8	46,1	38,9	22,9	7
Λίγο	16,1	8,1	23,9	25,8	15,8	30	15,7	10,5	6,9
Καθόλου	13,2	26,5	13,3	19,7	7,3	11,6	10,8	43,5	53,1
ΔΓ/ΔΑ (Αυθ.)	2,6	0	1,1	0	0	0	0,9	0	17,4

15. Γνωρίζετε κάποιον ή κάποια που έχει προσβληθεί από τον κορωνοϊό ή έχετε προσβληθεί εσείς από κορωνοϊό;



Πίνακας 15: Γνωρίζετε κάποιον ή κάποια που έχει προσβληθεί από τον κορωνοϊό ή έχετε προσβληθεί εσείς από κορωνοϊό;

	ΣΥΝΟΛΟ	ΑΝΔΡΑΣ	ΓΥΝΑΙΚΑ	17-24	25-39	40-54	55-64	65 +	Α' ΒΑΘΜΙΑ	Β' ΒΑΘΜΙΑ	Γ' ΒΑΘΜΙΑ	ΜΕΤΑΠΤ. / ΔΙΑΔΑΚΤ.
Γνωρίζω κάποιον ή κάποια	23	20,7	25,2	28	30,9	24,8	19,8	14,2	9,9	19,5	23,5	40,6
Έχω προσβληθεί ο ίδιος/η ίδια	0,4	0,3	0,4	0	0	0,2	0	1,3	1,2	0	0,5	0,4
Όχι	76,5	79	74,1	72	69,1	75	80,2	84	87,9	80,4	76	59
ΔΓ/ΔΑ (Αυθ.)	0,1	0	0,2	0	0	0	0	0,5	1	0,1	0	0

	< 500 €	501 - 1.000 €	1.001 - 1.500 €	1.501 - 2.000 €	2.001 - 3.000 €	3.001-5.000 €	ΔΓ/ΔΑ (Αυθ.)
Γνωρίζω κάποιον ή κάποια	12,6	18,9	20,7	26,3	27,1	42	22,5
Έχω προσβληθεί ο ίδιος/η ίδια	0	1,3	0	0	0,4	0	0
Όχι	87,4	79,5	79,1	73,7	72,5	58	77,5
ΔΓ/ΔΑ (Αυθ.)	0	0,3	0,2	0	0	0	0

	ΔΗΜΟΣΙΟΣ ΥΠΑΛΛ.	ΙΔΙΩΤΙΚΟΣ ΥΠΑΛΛ.	ΣΥΝΤΑΞΙΟΥΧΟΣ	Ε.Ε.Τ.	Ε.Ε.Ε.	ΕΠΙΧΕΙΡ.	ΟΙΚΙΑΚΑ	ΑΝΕΡΓΟΣ	ΦΟΙΤΗΤΗΣ	ΑΓΡΟΤΗΣ
Γνωρίζω κάποιον ή κάποια	30,6	29,9	15,5	25,3	33,9	29,7	12,6	15,9	28,9	20,2
Έχω προσβληθεί ο ίδιος/η ίδια	0	0	1	0	0	0	0,9	0,7	0	0
Όχι	69,4	70,1	83,3	74,7	66,1	70,3	85,5	83,4	71,1	79,8
ΔΓ/ΔΑ (Αυθ.)	0	0	0,2	0	0	0	1	0	0	0

	ΑΝΩΤΕΡΗ/ΜΕΣΗ ΑΝΩΤΕΡΗ	ΜΕΣΑΙΑ ΤΑΞΗ	ΜΕΣΗ ΚΑΤΩΤΕΡΗ/ΚΑΤΩΤΕΡΗ	ΑΤΤΙΚΗ	ΒΟΡΕΙΑ ΕΛΛΑΔΑ	ΚΕΝΤΡΙΚΗ ΕΛΛΑΔΑ	ΚΡΗΤΗ/ΝΗΣΙΑ ΑΙΓΑΙΟΥ	ΑΣΤΙΚΕΣ ΠΕΡΙΟΧΕΣ	ΑΓΡΟΤΙΚΕΣ ΠΕΡΙΟΧΕΣ
Γνωρίζω κάποιον ή κάποια	37,6	21,8	19,9	26,1	24,2	20	17,2	22,9	23,6
Έχω προσβληθεί ο ίδιος/η ίδια	0	0,3	0,9	0,3	0,9	0	0	0,3	0,6
Όχι	62,4	77,7	79,2	73,5	74,5	80	82,8	76,7	75,4
ΔΓ/ΔΑ (Αυθ.)	0	0,2	0	0	0,4	0	0	0,1	0,4

	ΕΠΙΔΡΑΣΗ ΤΗΣ ΠΑΝΔΗΜΙΑΣ ΣΤΗΝ ΠΡΟΣΩΠΙΚΗ ΟΙΚΟΝΟΜΙΚΗ ΚΑΤΑΣΤΑΣΗ (ΕΙΣΟΔΗΜΑΤΑ)			ΟΙΚΟΝΟΜΙΚΗ ΚΑΤΑΣΤΑΣΗ ΝΟΙΚΟΚΥΡΙΟΥ			
	ΕΧΟΥΝ ΒΕΛΤΙΩΘΕΙ	ΕΧΟΥΝ ΠΑΡΑΜΕΙΝΕΙ ΙΔΙΑ	ΕΧΟΥΝ ΧΕΙΡΟΤΕΡΕΨΕΙ	ΔΕΝ ΤΑ ΒΓΑΖΩ ΠΕΡΑ	ΜΕ ΜΕΓΑΛΕΣ ΔΥΣΚΟΛΙΕΣ	ΔΕΝ ΜΠΟΡΩ ΝΑ ΑΠΟΤΑΜΙΕΥΣΩ	ΑΝΕΤΟΣ ΟΙΚΟΝΟΜΙΚΑ
Γνωρίζω κάποιον ή κάποια	29,2	23	22,4	9	18,8	23,4	33,3
Έχω προσβληθεί ο ίδιος/η ίδια	0	0,2	0,6	1,7	0,9	0,1	0
Όχι	70,8	76,5	77	89,3	80,1	76,5	66,4
ΔΓ/ΔΑ (Αυθ.)	0	0,2	0	0	0,3	0	0,3

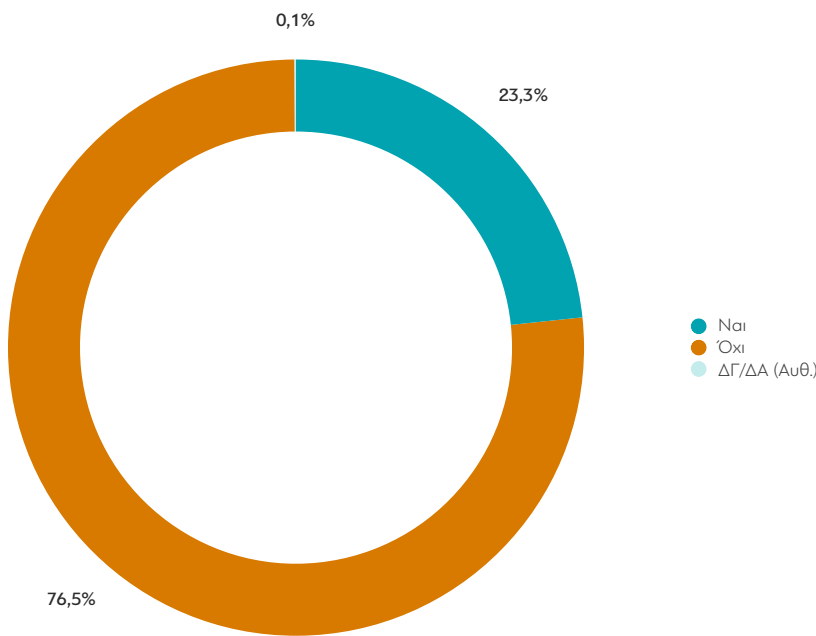
	ΕΥΑΛΩΤΕΣ ΟΜΑΔΕΣ		ΑΡΙΘΜΟΣ ΜΕΛΩΝ ΝΟΙΚΟΚΥΡΙΟΥ					
	ΝΑΙ	ΟΧΙ	1	2	3	4	5	6 >
Γνωρίζω κάποιον ή κάποια	20,1	24	14,3	22,3	27,4	21,6	27,6	25,6
Έχω προσβληθεί ο ίδιος/η ίδια	0,8	0,2	0	0,7	0,7	0	0	0
Όχι	78,5	75,8	85,7	76,5	71,9	78,4	72,4	74,4
ΔΓ/ΔΑ (Αυθ.)	0,5	0	0	0,4	0	0	0	0

ΨΗΦΟΣ ΣΤΙΣ ΒΟΥΛΕΥΤΙΚΕΣ ΕΚΛΟΓΕΣ 2019								
	ΝΔ	ΣΥΡΙΖΑ	ΚΙΝΑΛ	ΚΚΕ	ΕΛΛΗΝΙΚΗ ΛΥΣΗ	ΜΕΡΑ25	ΛΟΙΠΑ ΚΟΜΜΑΤΑ	ΑΚΥΡΟ/ΛΕΥΚΟ/ΔΕΝ ΨΗΦΙΣΑΝ/ΔΑ
Γνωρίζω κάποιον ή κάποια	29,3	19,5	24,1	17,3	17,8	16,4	25	21,4
Έχω προσβληθεί ο ίδιος/η ίδια	0,2	0	3,3	0	0	0	0	0,4
Όχι	70,3	80,5	72,6	82,7	82,2	83,6	75	78
ΔΓ/ΔΑ (Αυθ.)	0,2	0	0	0	0	0	0	0,2

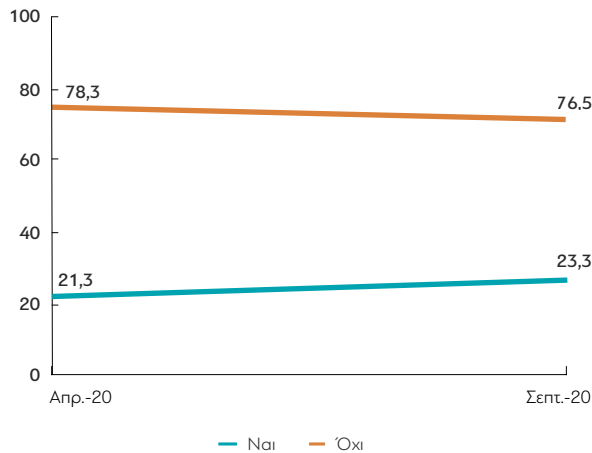
ΠΟΛΙΤΙΚΗ ΑΥΤΟΤΟΠΟΘΕΤΗΣΗ							
	ΑΡΙΣΤΕΡΑ /ΑΚΡΑ ΑΡΙΣΤΕΡΑ	ΚΕΝΤΡΟΑΡΙΣΤΕΡΑ	ΚΕΝΤΡΟ	ΚΕΝΤΡΟΔΕΞΙΑ	ΔΕΞΙΑ /ΑΚΡΑ ΔΕΞΙΑ	ΤΙΠΟΤΑ ΑΠΟ ΤΑ ΠΑΡΑΠΑΝΩ (Αυθ.)	ΔΓ/ΔΑ (Αυθ.)
Γνωρίζω κάποιον ή κάποια	20,7	27,3	23,8	27	24,8	18,7	13,6
Έχω προσβληθεί ο ίδιος/η ίδια	0	0	0,5	2	0	0	0
Όχι	79,3	72,7	75,5	71	75,2	80,9	86,4
ΔΓ/ΔΑ (Αυθ.)	0	0	0,2	0	0	0,4	0

ΚΥΡΙΑ ΠΗΓΗ ΕΝΗΜΕΡΩΣΗΣ									
	ΤΗΛΕΟΡΑΣΗ	ΡΑΔΙΟΦΩΝΟ	ΙΣΤΟΣΕΛΙΔΕΣ	ΚΟΙΝΩΝΙΚΑ ΔΙΚΤΥΑ	ΕΦΗΜΕΡΙΔΕΣ	ΟΙΚΟΓΕΝΕΙΑ/ΦΙΛΟΙ	ΠΡΟΣΩΠΙΚΟΙ ΙΑΤΡΟΙ	ΆΛΛΗ (ΑΥΘ.)	ΔΕΝ ΕΝΗΜΕΡΩΝΟΜΑΙ (ΑΥΘ.)
Γνωρίζω κάποιον ή κάποια	16,4	18,2	27,9	28	19,8	14,4	33,7	39,1	14,6
Έχω προσβληθεί ο ίδιος/η ίδια	0,3	0	0	0	1,3	2,9	2,4	0	0
Όχι	83,1	81,8	72	72	79	82,7	63,9	60,9	85,4
ΔΓ/ΔΑ (Αυθ.)	0,2	0	0,2	0	0	0	0	0	0

# 16. Υπήρξε στιγμή που θεωρήσατε ότι πιθανόν έχετε μολυνθεί από τον κορωνοϊό;



ΜΕΤΑΒΟΛΕΣ ΑΠΟ ΠΡΟΗΓΟΥΜΕΝΕΣ ΜΕΤΡΗΣΕΙΣ



Πίνακας 16: Υπήρξε στιγμή που θεωρήσατε ότι πιθανόν έχετε μολυνθεί από τον κορωνοϊό;

	ΣΥΝΟΛΟ	ΑΝΔΡΑΣ	ΓΥΝΑΙΚΑ	17-24	25-39	40-54	55-64	65 +	Α' ΒΑΘΜΙΑ	Β' ΒΑΘΜΙΑ	Γ' ΒΑΘΜΙΑ	ΜΕΤΑΠΤ. / ΔΙΑΔΑΚΤ.
Ναι	23,3	21	25,6	41,1	24,8	24,5	19,8	16,2	10,4	24,2	24,9	23,7
Όχι	76,5	78,8	74,4	58,9	75,2	75,5	79,8	83,6	88	75,8	75,1	76,3
ΔΓ/ΔΑ (Αυθ.)	0,1	0,3	0	0	0	0	0,4	0,2	1,6	0	0	0

	< 500 €	501 - 1.000 €	1.001 - 1.500 €	1.501 - 2.000 €	2.001 - 3.000 €	3.001-5.000 €	ΔΓ/ΔΑ (Αυθ.)
Ναι	17	21,5	20,4	30,5	26,6	26,4	21,1
Όχι	81,5	78,5	79,6	69,5	73,4	73,6	78,9
ΔΓ/ΔΑ (Αυθ.)	1,5	0	0	0	0	0	0

	ΔΗΜΟΣΙΟΣ ΥΠΑΛΛ.	ΙΔΙΩΤΙΚΟΣ ΥΠΑΛΛ.	ΣΥΝΤΑΞΙΟΥΧΟΣ	Ε.Ε.Τ.	Ε.Ε.Ε.	ΕΠΙΧΕΙΡ.	ΟΙΚΙΑΚΑ	ΑΝΕΡΓΟΣ	ΦΟΙΤΗΤΗΣ	ΑΓΡΟΤΗΣ
Ναι	31	27,5	16,4	17,1	23,7	36,2	13,1	16,3	43,5	29,5
Όχι	69	72,5	83,4	82,9	76,3	63,8	86,9	82,8	56,5	70,5
ΔΓ/ΔΑ (Αυθ.)	0	0	0,2	0	0	0	0	0,8	0	0

	ΑΝΩΤΕΡΗ/ΜΕΣΗ ΑΝΩΤΕΡΗ	ΜΕΣΑΙΑ ΤΑΞΗ	ΜΕΣΗ ΚΑΤΩΤΕΡΗ/ΚΑΤΩΤΕΡΗ	ΑΤΤΙΚΗ	ΒΟΡΕΙΑ ΕΛΛΑΔΑ	ΚΕΝΤΡΙΚΗ ΕΛΛΑΔΑ	ΚΡΗΤΗ/ΝΗΣΙΑ ΑΙΓΑΙΟΥ	ΑΣΤΙΚΕΣ ΠΕΡΙΟΧΕΣ	ΑΓΡΟΤΙΚΕΣ ΠΕΡΙΟΧΕΣ
Ναι	31,3	23,3	20,6	28,3	21,8	19,9	19,9	24,5	18,1
Όχι	68,7	76,6	79,1	71,5	78	80,1	80,1	75,5	81,2
ΔΓ/ΔΑ (Αυθ.)	0	0,1	0,3	0,2	0,2	0	0	0	0,7

ΕΠΙΔΡΑΣΗ ΤΗΣ ΠΑΝΔΗΜΙΑΣ ΣΤΗΝ ΠΡΟΣΩΠΙΚΗ ΟΙΚΟΝΟΜΙΚΗ ΚΑΤΑΣΤΑΣΗ (ΕΙΣΟΔΗΜΑΤΑ)				ΟΙΚΟΝΟΜΙΚΗ ΚΑΤΑΣΤΑΣΗ ΝΟΙΚΟΚΥΡΙΟΥ			
	ΕΧΟΥΝ ΒΕΛΤΙΩΘΕΙ	ΕΧΟΥΝ ΠΑΡΑΜΕΙΝΕΙ ΙΔΙΑ	ΕΧΟΥΝ ΧΕΙΡΟΤΕΡΕΨΕΙ	ΔΕΝ ΤΑ ΒΓΑΖΩ ΠΕΡΑ	ΜΕ ΜΕΓΑΛΕΣ ΔΥΣΚΟΛΙΕΣ	ΔΕΝ ΜΠΟΡΩ ΝΑ ΑΠΟΤΑΜΙΕΥΣΩ	ΑΝΕΤΟΣ ΟΙΚΟΝΟΜΙΚΑ
Ναι	43,9	23,9	21	23,7	18,4	24,9	25,5
Όχι	56,1	75,8	79	75,3	81,3	75,1	74,5
ΔΓ/ΔΑ (Αυθ.)	0	0,2	0	1	0,3	0	0

ΕΥΑΛΩΤΕΣ ΟΜΑΔΕΣ			ΑΡΙΘΜΟΣ ΜΕΛΩΝ ΝΟΙΚΟΚΥΡΙΟΥ					
	ΝΑΙ	ΟΧΙ	1	2	3	4	5	6 >
Ναι	23,5	23,3	28,4	22,7	25	18,7	26,8	28,4
Όχι	76,3	76,6	70,9	77,3	75	81,3	72,4	71,6
ΔΓ/ΔΑ (Αυθ.)	0,2	0,1	0,7	0	0	0	0,7	0

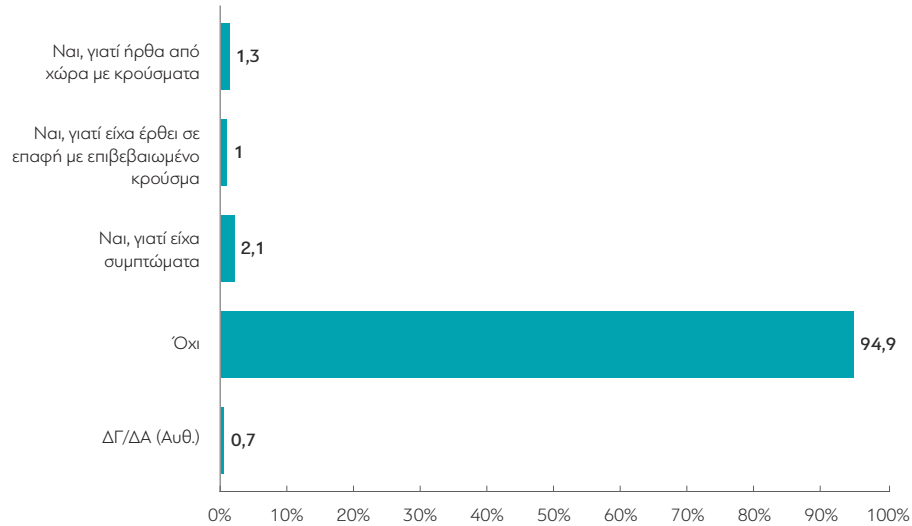
ΨΗΦΟΣ ΣΤΙΣ ΒΟΥΛΕΥΤΙΚΕΣ ΕΚΛΟΓΕΣ 2019								
	ΝΔ	ΣΥΡΙΖΑ	ΚΙΝΑΛ	ΚΚΕ	ΕΛΛΗΝΙΚΗ ΛΥΣΗ	ΜΕΡΑ25	ΛΟΙΠΑ ΚΟΜΜΑΤΑ	ΑΚΥΡΟ/ΛΕΥΚΟ/ ΔΕΝ ΨΗΦΙΣΑΝ/ΔΑ
Ναι	22,6	29,8	11,7	32,8	19,1	11,5	33,1	21
Όχι	77,2	69,8	88,3	67,2	80,9	88,5	66,9	79
ΔΓ/ΔΑ (Αυθ.)	0,2	0,4	0	0	0	0	0	0

ΠΟΛΙΤΙΚΗ ΑΥΤΟΤΟΠΟΘΕΤΗΣΗ							
	ΑΡΙΣΤΕΡΑ /ΑΚΡΑ ΑΡΙΣΤΕΡΑ	ΚΕΝΤΡΟΑΡΙΣΤΕΡΑ	ΚΕΝΤΡΟ	ΚΕΝΤΡΟΔΕΞΙΑ	ΔΕΞΙΑ /ΑΚΡΑ ΔΕΞΙΑ	ΤΙΠΟΤΑ ΑΠΟ ΤΑ ΠΑΡΑΠΑΝΩ (Αυθ.)	ΔΓ/ΔΑ (Αυθ.)
Ναι	29,1	30	21,3	26,6	20,4	16,2	23,5
Όχι	70,4	70	78,4	73,4	79,6	83,8	76,5
ΔΓ/ΔΑ (Αυθ.)	0,6	0	0,3	0	0	0	0

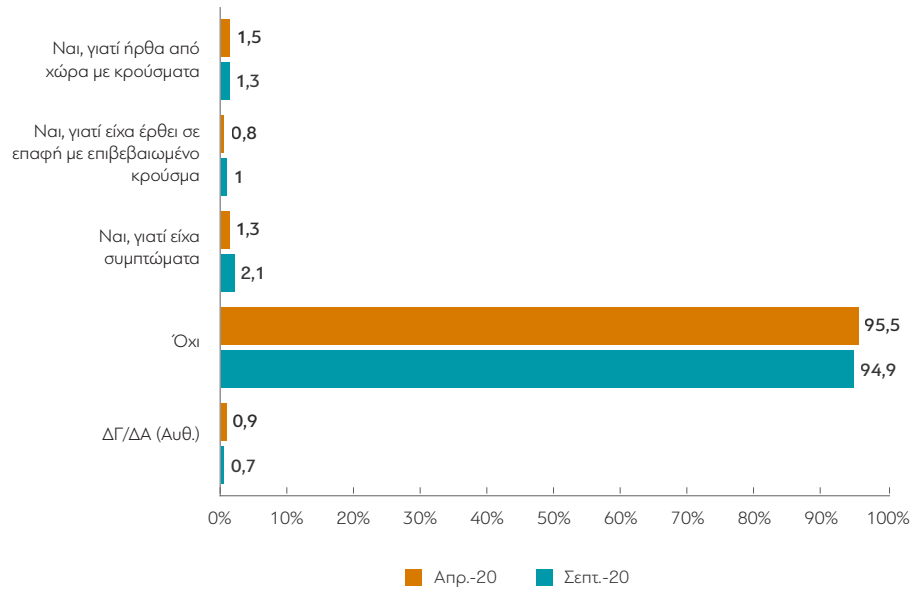
ΚΥΡΙΑ ΠΗΓΗ ΕΝΗΜΕΡΩΣΗΣ									
	ΤΗΛΕΟΡΑΣΗ	ΡΑΔΙΟΦΩΝΟ	ΙΣΤΟΣΕΛΙΔΕΣ	ΚΟΙΝΩΝΙΚΑ ΔΙΚΤΥΑ	ΕΦΗΜΕΡΙΔΕΣ	ΟΙΚΟΓΕΝΕΙΑ/ ΦΙΛΟΙ	ΠΡΟΣΩΠΙΚΟΙ ΙΑΤΡΟΙ	ΆΛΛΗ (Αυθ.)	ΔΕΝ ΕΝΗΜΕΡΩΝΟΜΑΙ (Αυθ.)
Ναι	21	20,6	25,1	28,4	12,7	13,7	32,6	17,6	8,8
Όχι	78,9	79,4	74,9	71,6	87,3	82,6	67,4	82,4	91,2
ΔΓ/ΔΑ (Αυθ.)	0,1	0	0	0	0	3,7	0	0	0



17. Υποχρεωθήκατε ή δεχθήκατε συμβουλές να τεθείτε σε καθεστώς υποχρεωτικού κατ’ οίκον περιορισμού (καραντίνα) 14 ημερών;



ΜΕΤΑΒΟΛΕΣ ΑΠΟ ΠΡΟΗΓΟΥΜΕΝΕΣ ΜΕΤΡΗΣΕΙΣ



Πίνακας 17: Υποχρεωθήκατε ή δεχθήκατε συμβουλές να τεθείτε σε καθεστώς υποχρεωτικού κατ’ οίκον περιορισμού (καραντίνα) 14 ημερών;

ΣΥΝΟΛΟ	ΑΝΔΡΑΣ	ΓΥΝΑΙΚΑ	17-24	25-39	40-54	55-64	65 +	Α' ΒΑΘΜΙΑ	Β' ΒΑΘΜΙΑ	Γ' ΒΑΘΜΙΑ	ΜΕΤΑΠΤ. / ΔΙΔΑΚΤ.
Ναι, γιατί ήρθα από χώρα με κρούσματα	1,3	1,2	2,8	2,5	0,5	1,3	0,3	1	1	1,3	2,3
Ναι, γιατί είχα έρθει σε επαφή με επιβεβαιωμένο κρούσμα	1	1	2,4	0	1,7	0,6	0,8	0	0,9	1,3	0,9
Ναι, γιατί είχα συμπτώματα	2,1	2,5	10,5	1,3	2,1	1,2	0,4	1,4	2,5	1,6	3,8
Όχι	94,9	94,4	83,3	94,2	95,2	96,9	98,2	96,9	94,9	95,5	90,6
ΔΓ/ΔΑ (Αυθ.)	0,7	0,9	1,1	1,9	0,6	0	0,2	0,7	0,7	0,4	2,4

	< 500 €	501 - 1.000 €	1.001 - 1.500 €	1.501 - 2.000 €	2.001 - 3.000 €	3.001-5.000 €	ΔΓ/ΔΑ (Αυθ.)
Ναι, γιατί ήρθα από χώρα με κρούσματα	1	1,1	0,8	1	1,8	2,5	2,8
Ναι, γιατί είχα έρθει σε επαφή με επιβεβαιωμένο κρούσμα	0	2,1	0	1	0,7	2,4	0
Ναι, γιατί είχα συμπτώματα	2	2,1	1,8	4	0,4	4	0
Όχι	93	94	97,1	94	97,1	90,8	94,8
ΔΓ/ΔΑ (Αυθ.)	4	0,7	0,3	0	0	0,4	2,4

	ΔΗΜΟΣΙΟΣ ΥΠΑΛΛ.	ΙΔΙΩΤΙΚΟΣ ΥΠΑΛΛ.	ΣΥΝΤΑΞΙΟΥΧΟΣ	Ε.Ε.Τ.	Ε.Ε.Ε.	ΕΠΙΧΕΙΡ.	ΟΙΚΙΑΚΑ	ΑΝΕΡΓΟΣ	ΦΟΙΤΗΤΗΣ	ΑΓΡΟΤΗΣ
Ναι, γιατί ήρθα από χώρα με κρούσματα	2,2	2	0,1	1,4	8,2	0	0	0	1,6	0
Ναι, γιατί είχα έρθει σε επαφή με επιβεβαιωμένο κρούσμα	3,2	0,5	0,6	2,2	0,7	0	0,8	0,7	1,7	0
Ναι, γιατί είχα συμπτώματα	2,7	2,1	0,4	2,2	5,4	0	2	1	10,7	0
Όχι	90,9	95,3	98,7	91,8	85,6	100	95,2	96,8	84,4	100
ΔΓ/ΔΑ (Αυθ.)	1,1	0,1	0,2	2,4	0	0	2	1,6	1,6	0

	ΑΝΩΤΕΡΗ/ΜΕΣΗ ΑΝΩΤΕΡΗ	ΜΕΣΑΙΑ ΤΑΞΗ	ΜΕΣΗ ΚΑΤΩΤΕΡΗ/ΚΑΤΩΤΕΡΗ	ΑΤΤΙΚΗ	ΒΟΡΕΙΑ ΕΛΛΑΔΑ	ΚΕΝΤΡΙΚΗ ΕΛΛΑΔΑ	ΚΡΗΤΗ/ΝΗΣΙΑ ΑΙΓΑΙΟΥ	ΑΣΤΙΚΕΣ ΠΕΡΙΟΧΕΣ	ΑΓΡΟΤΙΚΕΣ ΠΕΡΙΟΧΕΣ
Ναι, γιατί ήρθα από χώρα με κρούσματα	2	1,3	0	1,8	0,9	1,6	0	1,3	1,1
Ναι, γιατί είχα έρθει σε επαφή με επιβεβαιωμένο κρούσμα	1,2	0,8	1,4	0,6	1,1	1,5	0,6	1	1
Ναι, γιατί είχα συμπτώματα	3,3	1,4	3,4	1,9	2,2	2,6	1,8	2,2	1,8
Όχι	93,4	95,6	94,4	94,8	94,5	94	97,6	95,1	93,7
ΔΓ/ΔΑ (Αυθ.)	0	0,9	0,7	0,9	1,3	0,3	0	0,4	2,4

	ΕΠΙΔΡΑΣΗ ΤΗΣ ΠΑΝΔΗΜΙΑΣ ΣΤΗΝ ΠΡΟΣΩΠΙΚΗ ΟΙΚΟΝΟΜΙΚΗ ΚΑΤΑΣΤΑΣΗ (ΕΙΣΟΔΗΜΑΤΑ)			ΟΙΚΟΝΟΜΙΚΗ ΚΑΤΑΣΤΑΣΗ ΝΟΙΚΟΚΥΡΙΟΥ			
	ΕΧΟΥΝ ΒΕΛΤΙΩΘΕΙ	ΕΧΟΥΝ ΠΑΡΑΜΕΙΝΕΙ ΙΔΙΑ	ΕΧΟΥΝ ΧΕΙΡΟΤΕΡΕΨΕΙ	ΔΕΝ ΤΑ ΒΓΑΣΩ ΠΕΡΑ	ΜΕ ΜΕΓΑΛΕΣ ΔΥΣΚΟΛΙΕΣ	ΔΕΝ ΜΠΟΡΩ ΝΑ ΑΠΟΤΑΜΙΕΥΩ	ΑΝΕΤΟΣ ΟΙΚΟΝΟΜΙΚΑ
Ναι, γιατί ήρθα από χώρα με κρούσματα	6,9	1,3	0,8	1,4	0,6	0,7	4
Ναι, γιατί είχα έρθει σε επαφή με επιβεβαιωμένο κρούσμα	2,9	1	0,8	0	0,7	1,3	0,9
Ναι, γιατί είχα συμπτώματα	18	1,6	1,6	0,8	1,6	2,5	2,5
Όχι	72,2	95,6	95,5	96,9	96,5	94,8	91,7
ΔΓ/ΔΑ (Αυθ.)	0	0,5	1,2	0,9	0,6	0,7	0,9

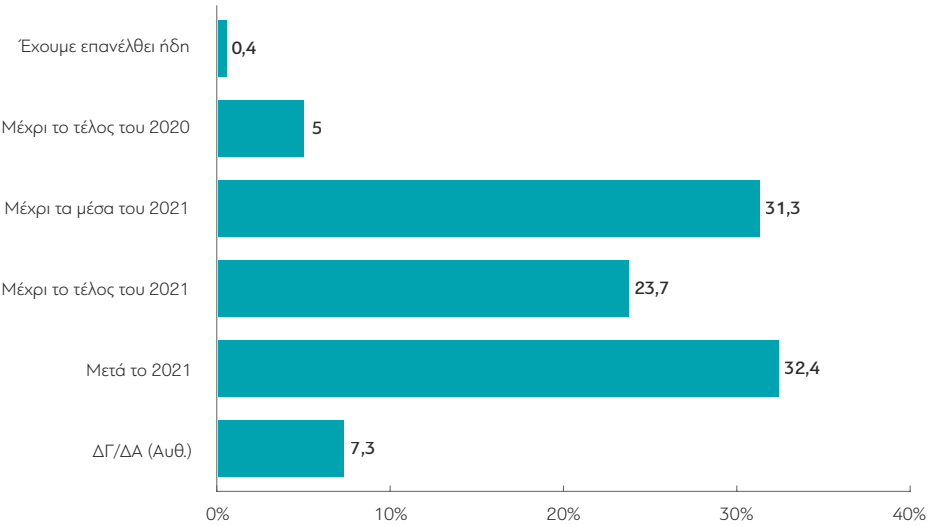
	ΕΥΑΛΩΤΕΣ ΟΜΑΔΕΣ		ΑΡΙΘΜΟΣ ΜΕΛΩΝ ΝΟΙΚΟΚΥΡΙΟΥ					
	ΝΑΙ	ΟΧΙ	1	2	3	4	5	6 >
Ναι, γιατί ήρθα από χώρα με κρούσματα	0,4	1,6	2,8	1,2	1,2	1	0	2,4
Ναι, γιατί είχα έρθει σε επαφή με επιβεβαιωμένο κρούσμα	0,9	1	0,8	1	0,9	0,7	1,6	2,4
Ναι, γιατί είχα συμπτώματα	1,2	2,5	0,7	0,5	0,7	3,1	12,4	0
Όχι	97,2	94	95,7	96,8	96,1	94	85,3	95,2
ΔΓ/ΔΑ (Αυθ.)	0,2	0,9	0	0,6	1	1,1	0,7	0

	ΨΗΦΟΣ ΣΤΙΣ ΒΟΥΛΕΥΤΙΚΕΣ ΕΚΛΟΓΕΣ 2019							
	ΝΔ	ΣΥΡΙΖΑ	ΚΙΝΑΛ	ΚΚΕ	ΕΛΛΗΝΙΚΗ ΛΥΣΗ	ΜΕΡΑ25	ΛΟΙΠΑ ΚΟΜΜΑΤΑ	ΑΚΥΡΟ/ΛΕΥΚΟ/ ΔΕΝ ΨΗΦΙΣΑΝ/ΔΑ
Ναι, γιατί ήρθα από χώρα με κρούσματα	0,5	0	0	3,4	0	0	0	2,7
Ναι, γιατί είχα έρθει σε επαφή με επιβεβαιωμένο κρούσμα	1,3	0	0	0	0	0	2,9	1,3
Ναι, γιατί είχα συμπτώματα	1,4	4,2	0	6	0	0	3	1,7
Όχι	96,5	95	100	90,6	100	100	94,1	93
ΔΓ/ΔΑ (Αυθ.)	0,4	0,9	0	0	0	0	0	1,2

	ΠΟΛΙΤΙΚΗ ΑΥΤΟΤΟΠΟΘΕΤΗΣΗ						
	ΑΡΙΣΤΕΡΑ /ΑΚΡΑ ΑΡΙΣΤΕΡΑ	ΚΕΝΤΡΟΑΡΙΣΤΕΡΑ	ΚΕΝΤΡΟ	ΚΕΝΤΡΟΔΕΞΙΑ	ΔΕΞΙΑ /ΑΚΡΑ ΔΕΞΙΑ	ΤΙΠΟΤΑ ΑΠΟ ΤΑ ΠΑΡΑΠΑΝΩ (Αυθ.)	ΔΓ/ΔΑ (Αυθ.)
Ναι, γιατί ήρθα από χώρα με κρούσματα	1,7	0,3	2	0,6	1,9	0,8	1,7
Ναι, γιατί είχα έρθει σε επαφή με επιβεβαιωμένο κρούσμα	2,3	0,7	0,7	1,9	0,3	0,5	1
Ναι, γιατί είχα συμπτώματα	4,1	2,3	2,9	2,6	1,1	1,2	0
Όχι	92	95,6	93,8	94,7	96,7	96,1	94,5
ΔΓ/ΔΑ (Αυθ.)	0	1,1	0,6	0,2	0	1,4	2,8

	ΚΥΡΙΑ ΠΗΓΗ ΕΝΗΜΕΡΩΣΗΣ								
	ΤΗΛΕΟΡΑΣΗ	ΡΑΔΙΟΦΩΝΟ	ΙΣΤΟΣΕΛΙΔΕΣ	ΚΟΙΝΩΝΙΚΑ ΔΙΚΤΥΑ	ΕΦΗΜΕΡΙΔΕΣ	ΟΙΚΟΓΕΝΕΙΑ/ ΦΙΛΟΙ	ΠΡΟΣΩΠΙΚΟΙ ΙΑΤΡΟΙ	ΆΛΛΗ (Αυθ.)	ΔΕΝ ΕΝΗΜΕΡΩΝΟΜΑΙ (Αυθ.)
Ναι, γιατί ήρθα από χώρα με κρούσματα	1,6	0	1,3	0,4	0	5,8	0	0	6,9
Ναι, γιατί είχα έρθει σε επαφή με επιβεβαιωμένο κρούσμα	0,8	0	1,4	0	0	2,9	2,2	0	0
Ναι, γιατί είχα συμπτώματα	1	6,5	1,7	6,9	0	0	3,5	0	0
Όχι	96,3	93,5	94,5	92,7	100	82,6	92,5	100	93,1
ΔΓ/ΔΑ (Αυθ.)	0,2	0	1,1	0	0	8,8	1,8	0	0

18. Και τελικά πότε εκτιμάτε ότι θα επανέλθουμε σε μια φυσιολογική καθημερινότητα;



Πίνακας 18: Και τελικά πότε εκτιμάτε ότι θα επανέλθουμε σε μια φυσιολογική καθημερινότητα;

	ΣΥΝΟΛΟ	ΑΝΔΡΑΣ	ΓΥΝΑΙΚΑ	17-24	25-39	40-54	55-64	65 +	Α' ΒΑΘΜΙΑ	Β' ΒΑΘΜΙΑ	Γ' ΒΑΘΜΙΑ	ΜΕΤΑΠΤ. / ΔΙΑΔΑΚΤ.
Έχουμε επανέλθει ήδη	0,4	0,7	0	0	0,6	0,3	0,7	0,1	0	0,1	0,6	0,7
Μέχρι το τέλος του 2020	5	6,2	3,8	5,2	4,1	5,4	4	5,8	7,4	7,2	3,6	2
Μέχρι τα μέσα του 2021	31,3	33,7	29	34,9	28,5	30,7	27,8	35,2	19,9	33	31,7	32,6
Μέχρι το τέλος του 2021	23,7	19,9	27,2	29,2	26,8	22,7	24,8	19,2	9	19,7	28,4	27,1
Μετά το 2021	32,4	32,5	32,3	27	36,2	36,2	34,4	25,7	36	33,6	29,8	36,6
ΔΓ/ΔΑ (Αυθ.)	7,3	6,9	7,7	3,7	3,8	4,6	8,3	14	27,7	6,4	6	1,1

	< 500 €	501 - 1.000 €	1.001 - 1.500 €	1.501 - 2.000 €	2.001 - 3.000 €	3.001-5.000 €	ΔΓ/ΔΑ (Αυθ.)
Έχουμε επανέλθει ήδη	1	0	0,5	0	0	0	3
Μέχρι το τέλος του 2020	9	5,9	3,8	4,4	1,5	4,9	9,3
Μέχρι τα μέσα του 2021	23	28	33,5	34,5	36,7	30,6	28,3
Μέχρι το τέλος του 2021	21,6	21,3	20,9	25,8	30,8	28,9	21,1
Μετά το 2021	36,3	34,7	35	30,4	26,9	32,8	22,5
ΔΓ/ΔΑ (Αυθ.)	9,1	10,2	6,3	4,9	4	2,8	15,9

	ΔΗΜΟΣΙΟΣ ΥΠΑΛΛ.	ΙΔΙΩΤΙΚΟΣ ΥΠΑΛΛ.	ΣΥΝΤΑΞΙΟΥΧΟΣ	Ε.Ε.Τ.	Ε.Ε.Ε.	ΕΠΙΧΕΙΡ.	ΟΙΚΙΑΚΑ	ΑΝΕΡΓΟΣ	ΦΟΙΤΗΤΗΣ	ΑΓΡΟΤΗΣ
Έχουμε επανέλθει ήδη	0	0,5	0,4	0	3,2	0	0	0	0	0
Μέχρι το τέλος του 2020	3,2	3,1	5,3	3,3	5,6	4,1	4,9	7,1	7,8	15,9
Μέχρι τα μέσα του 2021	31,7	29,1	35,3	17,3	31	22,1	30,4	30,1	41,4	31
Μέχρι το τέλος του 2021	29,1	22,8	21	17,8	25,8	37,4	24,6	29,4	26,6	9,6
Μετά το 2021	31	38,4	26,4	59,2	34,3	32,3	29,7	25,9	22,7	31,9
ΔΓ/ΔΑ (Αυθ.)	5	6,2	11,7	2,4	0	4	10,5	7,5	1,6	11,6

	ΑΝΩΤΕΡΗ/ΜΕΣΗ ΑΝΩΤΕΡΗ	ΜΕΣΑΙΑ ΤΑΞΗ	ΜΕΣΗ ΚΑΤΩΤΕΡΗ/ΚΑΤΩΤΕΡΗ	ΑΤΤΙΚΗ	ΒΟΡΕΙΑ ΕΛΛΑΔΑ	ΚΕΝΤΡΙΚΗ ΕΛΛΑΔΑ	ΚΡΗΤΗ/ΝΗΣΙΑ ΑΙΓΑΙΟΥ	ΑΣΤΙΚΕΣ ΠΕΡΙΟΧΕΣ	ΑΓΡΟΤΙΚΕΣ ΠΕΡΙΟΧΕΣ
Έχουμε επανέλθει ήδη	0	0,3	0,6	0,4	0,4	0,4	0	0,3	0,8
Μέχρι το τέλος του 2020	5	5,3	3,8	4	4,6	5,3	8	5	4,8
Μέχρι τα μέσα του 2021	31	33,9	25,2	32,9	29,5	34,5	23,3	30,8	33,3
Μέχρι το τέλος του 2021	37,1	21,1	25,2	24,4	23	23,4	24,1	24,7	19
Μετά το 2021	25,4	33,4	34,9	32,9	32,2	30,7	35,4	32,6	31,4
ΔΓ/ΔΑ (Αυθ.)	1,5	6,1	10,2	5,4	10,4	5,7	9,2	6,6	10,8

	ΕΠΙΔΡΑΣΗ ΤΗΣ ΠΑΝΔΗΜΙΑΣ ΣΤΗΝ ΠΡΟΣΩΠΙΚΗ ΟΙΚΟΝΟΜΙΚΗ ΚΑΤΑΣΤΑΣΗ (ΕΙΣΟΔΗΜΑΤΑ)			ΟΙΚΟΝΟΜΙΚΗ ΚΑΤΑΣΤΑΣΗ ΝΟΙΚΟΚΥΡΙΟΥ			
	ΕΧΟΥΝ ΒΕΛΤΙΩΘΕΙ	ΕΧΟΥΝ ΠΑΡΑΜΕΙΝΕΙ ΙΔΙΑ	ΕΧΟΥΝ ΧΕΙΡΟΤΕΡΕΥΣΕΙ	ΔΕΝ ΤΑ ΒΓΑΖΩ ΠΕΡΑ	ΜΕ ΜΕΓΑΛΕΣ ΔΥΣΚΟΛΙΕΣ	ΔΕΝ ΜΠΟΡΩ ΝΑ ΑΠΟΤΑΜΙΕΥΣΩ	ΑΝΕΤΟΣ ΟΙΚΟΝΟΜΙΚΑ
Έχουμε επανέλθει ήδη	4,9	0,3	0	0	0,7	0	0,8
Μέχρι το τέλος του 2020	24,5	3,5	5,6	6	4,3	5	5,2
Μέχρι τα μέσα του 2021	19,8	34,9	26,9	25,8	31	32	32,3
Μέχρι το τέλος του 2021	13,5	23,6	24,6	17,9	19	24,6	30,6
Μετά το 2021	35,4	30,5	34,9	38,7	32,8	33	28
ΔΓ/ΔΑ (Αυθ.)	1,9	7,1	7,9	11,6	12,2	5,3	3,1

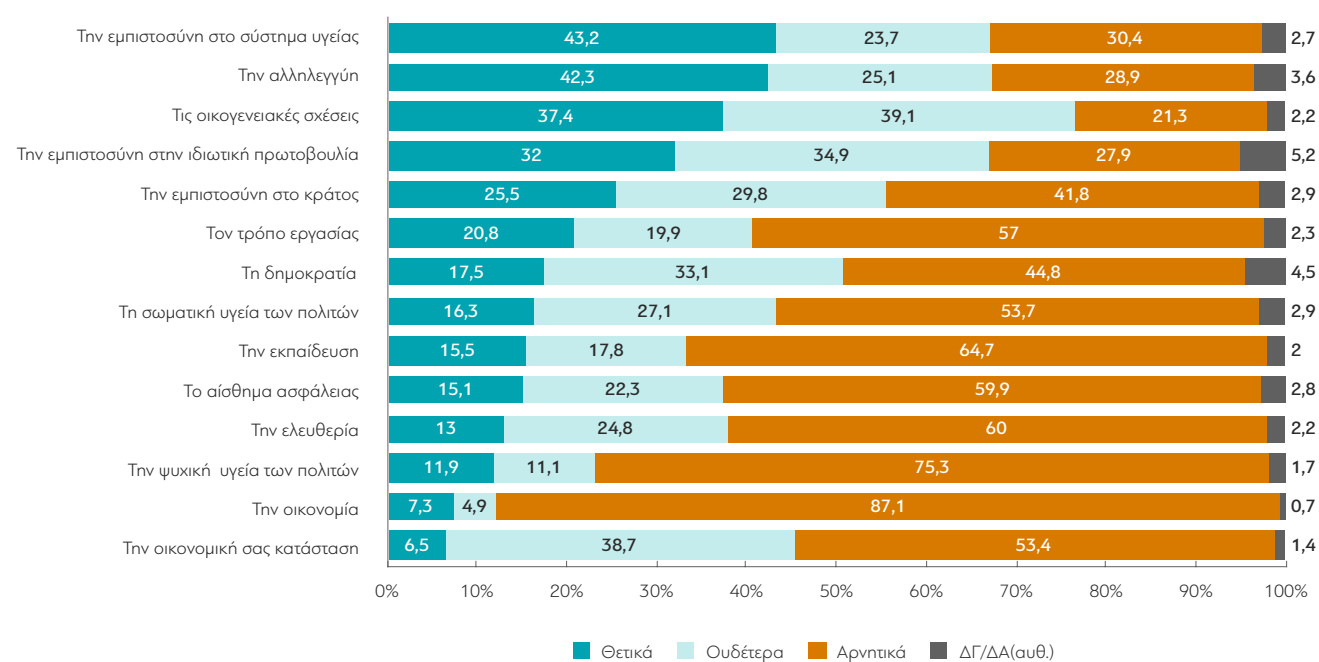
	ΕΥΑΛΩΤΕΣ ΟΜΑΔΕΣ		ΑΡΙΘΜΟΣ ΜΕΛΩΝ ΝΟΙΚΟΚΥΡΙΟΥ					
	ΝΑΙ	ΟΧΙ	1	2	3	4	5	6 >
Έχουμε επανέλθει ήδη	0,3	0,4	1,1	0	0	0	1,4	3
Μέχρι το τέλος του 2020	5,2	4,9	6,1	3,9	6,1	3,9	6,7	6
Μέχρι τα μέσα του 2021	32,6	30,8	34,2	36,7	30,7	24,9	32	29,5
Μέχρι το τέλος του 2021	18,9	25,4	18,3	25,5	23,2	26,8	20	15
Μετά το 2021	30,4	33,1	30	26,5	33,9	38,7	30,2	36
ΔΓ/ΔΑ (Αυθ.)	12,6	5,4	10,3	7,4	6,1	5,8	9,7	10,5

	ΨΗΦΟΣ ΣΤΙΣ ΒΟΥΛΕΥΤΙΚΕΣ ΕΚΛΟΓΕΣ 2019							
	ΝΔ	ΣΥΡΙΖΑ	ΚΙΝΑΛ	ΚΚΕ	ΕΛΛΗΝΙΚΗ ΛΥΣΗ	ΜΕΡΑ25	ΛΟΙΠΑ ΚΟΜΜΑΤΑ	ΑΚΥΡΟ/ΛΕΥΚΟ/ΔΕΝ ΨΗΦΙΣΑΝ/ΔΑ
Έχουμε επανέλθει ήδη	0	0	2,1	0	0	7,1	0	0,3
Μέχρι το τέλος του 2020	5,5	6,4	2	4,5	0	0	0	5,5
Μέχρι τα μέσα του 2021	34,9	33	54,6	26,8	21,7	28,1	30,8	26,3
Μέχρι το τέλος του 2021	24,6	24,1	11,1	29,8	26,5	32,2	23,4	23,6
Μετά το 2021	29,2	31,7	20,5	29,7	51,8	32,7	42,5	34,2
ΔΓ/ΔΑ (Αυθ.)	5,7	4,8	9,6	9,2	0	0	3,2	10,3

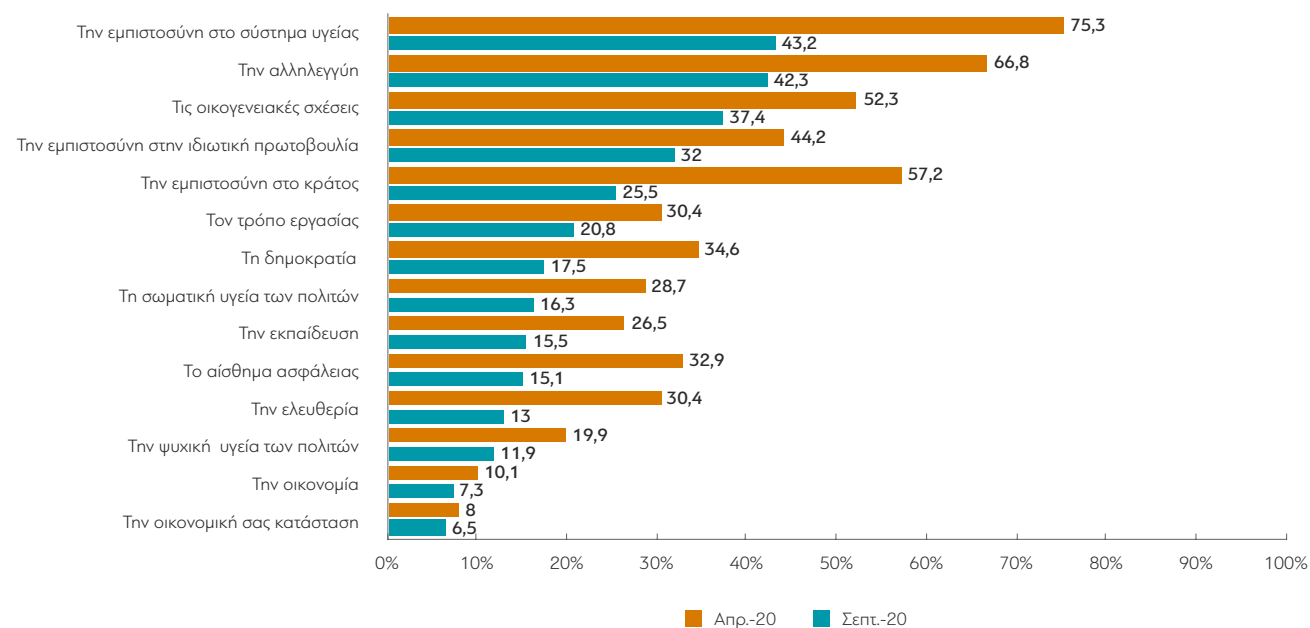
	ΠΟΛΙΤΙΚΗ ΑΥΤΟΤΟΠΟΘΕΤΗΣΗ						
	ΑΡΙΣΤΕΡΑ /ΑΚΡΑ ΑΡΙΣΤΕΡΑ	ΚΕΝΤΡΟΑΡΙΣΤΕΡΑ	ΚΕΝΤΡΟ	ΚΕΝΤΡΟΔΕΞΙΑ	ΔΕΞΙΑ /ΑΚΡΑ ΔΕΞΙΑ	ΤΙΠΟΤΑ ΑΠΟ ΤΑ ΠΑΡΑΠΑΝΩ (Αυθ.)	ΔΓ/ΔΑ (Αυθ.)
Έχουμε επανέλθει ήδη	0	0,7	0,4	0	0	1	0
Μέχρι το τέλος του 2020	2,3	6,1	7,7	2,6	6	4,1	3,6
Μέχρι τα μέσα του 2021	21,5	36,2	35,8	40	34	19,8	29
Μέχρι το τέλος του 2021	33,7	21,6	20,2	25,6	23	17,7	35,6
Μετά το 2021	38,5	32,5	30,8	25,4	30,8	42,8	17,3
ΔΓ/ΔΑ (Αυθ.)	4	3	5,2	6,5	6,2	14,6	14,5

	ΚΥΡΙΑ ΠΗΓΗ ΕΝΗΜΕΡΩΣΗΣ								
	ΤΗΛΕΟΡΑΣΗ	ΡΑΔΙΟΦΩΝΟ	ΙΣΤΟΣΕΛΙΔΕΣ	ΚΟΙΝΩΝΙΚΑ ΔΙΚΤΥΑ	ΕΦΗΜΕΡΙΔΕΣ	ΟΙΚΟΓΕΝΕΙΑ/ΦΙΛΟΙ	ΠΡΟΣΩΠΙΚΟΙ ΙΑΤΡΟΙ	ΆΛΛΗ (Αυθ.)	ΔΕΝ ΕΝΗΜΕΡΩΝΟΜΑΙ (Αυθ.)
Έχουμε επανέλθει ήδη	0,2	0	0	1	0	0	0,4	0	12,1
Μέχρι το τέλος του 2020	6,9	6,3	2,6	4,5	3,8	9,3	5,6	0	6,9
Μέχρι τα μέσα του 2021	33,1	16,6	32,8	27,6	29,9	27,2	32,1	8	24,1
Μέχρι το τέλος του 2021	21,4	19,3	25,1	27,3	34,9	19,3	25,5	25,1	0
Μετά το 2021	29	46,5	34,7	34,2	26,3	34,2	32,6	48,1	41,6
ΔΓ/ΔΑ (Αυθ.)	9,4	11,4	4,8	5,4	5,1	10,1	3,8	18,9	15,4

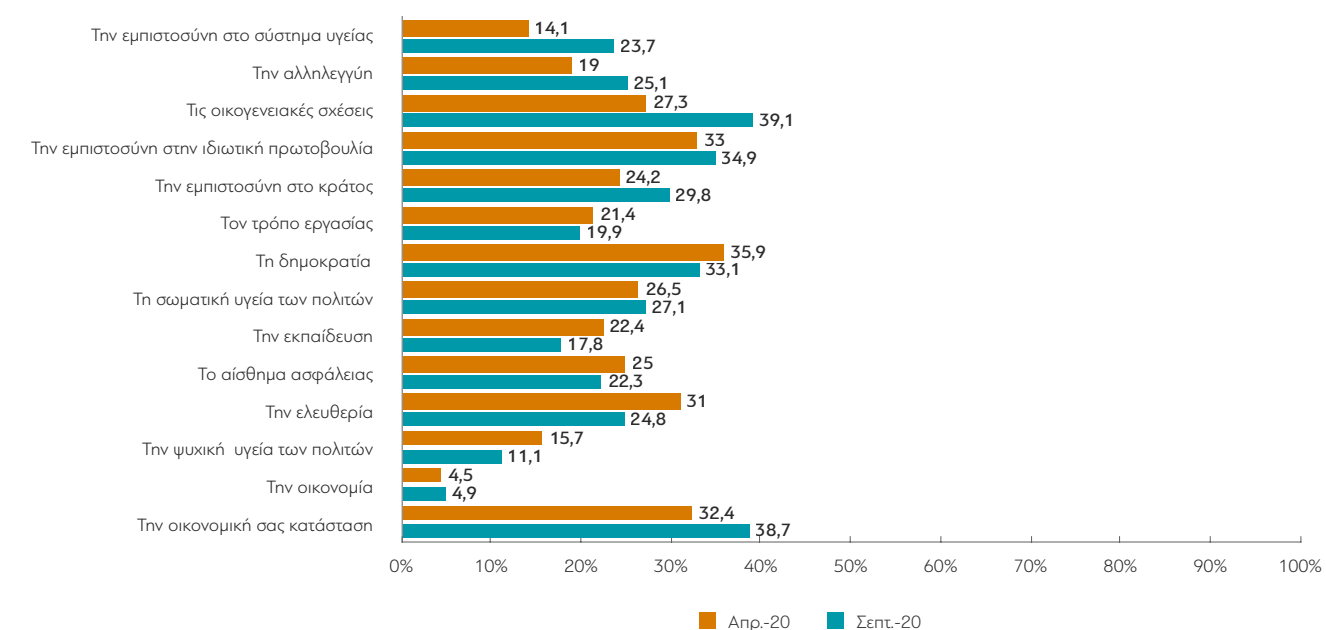
## 19. Κατά την άποψή σας ποιες θα είναι οι μακροχρόνιες επιπτώσεις της πανδημίας; Θα επηρεάσει θετικά, ουδέτερα ή αρνητικά...



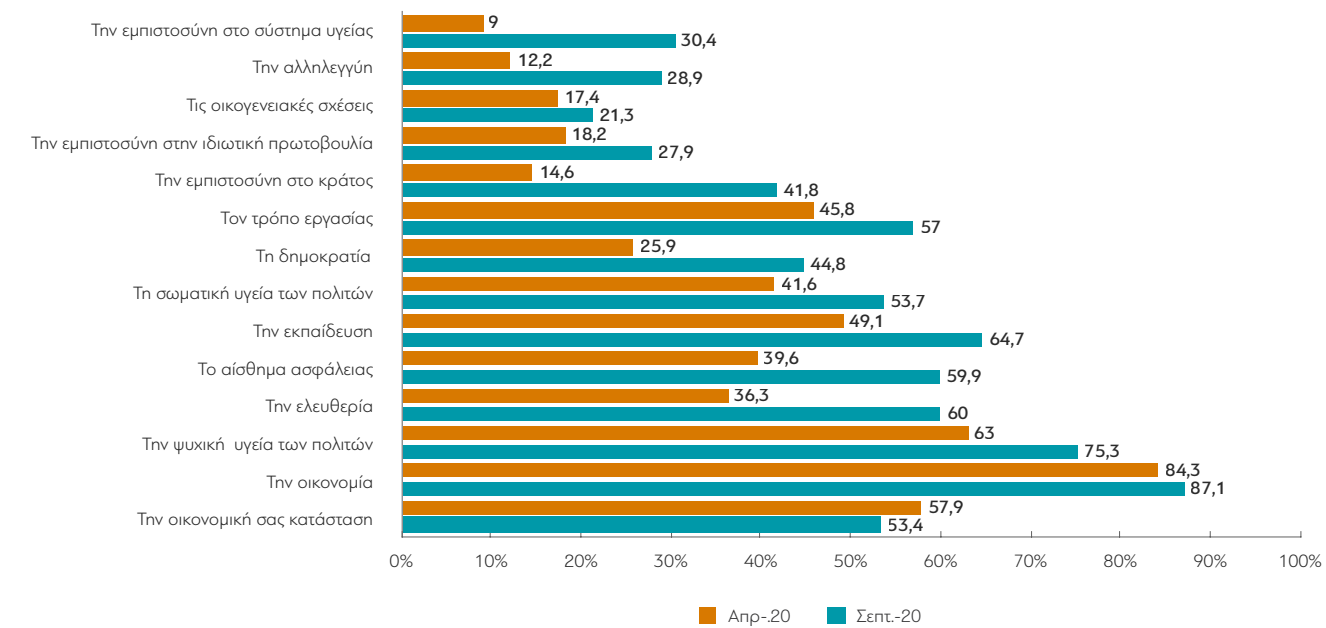
### ΜΕΤΑΒΟΛΕΣ ΑΠΟ ΠΡΟΗΓΟΥΜΕΝΕΣ ΜΕΤΡΗΣΕΙΣ (ΘΕΤΙΚΑ)



### ΜΕΤΑΒΟΛΕΣ ΑΠΟ ΠΡΟΗΓΟΥΜΕΝΕΣ ΜΕΤΡΗΣΕΙΣ (ΟΥΔΕΤΕΡΑ)



### ΜΕΤΑΒΟΛΕΣ ΑΠΟ ΠΡΟΗΓΟΥΜΕΝΕΣ ΜΕΤΡΗΣΕΙΣ (ΑΡΝΗΤΙΚΑ)



Πίνακας 19.1: Την ελευθερία

	ΣΥΝΟΛΟ	ΑΝΔΡΑΣ	ΓΥΝΑΙΚΑ	17-24	25-39	40-54	55-64	65 +	Α' ΒΑΘΜΙΑ	Β' ΒΑΘΜΙΑ	Γ' ΒΑΘΜΙΑ	ΜΕΤΑΠΤ. / ΔΙΔΑΚΤ.
Θετικά	13	15,6	10,5	10,2	7,6	11	15,6	19,3	21,6	15,1	10,9	8,9
Ουδέτερα	24,8	25,7	23,9	38,5	22,3	23,4	22,4	24,7	24,7	26,2	23,9	23,7
Αρνητικά	60	57,4	62,5	51,3	69,6	65,2	59,7	49,6	44,8	56,3	63,9	66,8
ΔΓ/ΔΑ (Αυθ.)	2,2	1,4	3	0	0,5	0,5	2,3	6,4	8,9	2,5	1,3	0,5

	< 500 €	501 - 1.000 €	1.001 - 1.500 €	1.501 - 2.000 €	2.001 - 3.000 €	3.001-5.000 €	ΔΓ/ΔΑ (Αυθ.)
Θετικά	21	11,9	15,5	7,2	13,3	14,4	10,7
Ουδέτερα	25,7	24,2	25,5	16,7	21,4	36,8	38,6
Αρνητικά	48,4	61,6	57,2	75,2	64,4	46,6	44,1
ΔΓ/ΔΑ (Αυθ.)	4,8	2,4	1,8	0,8	0,9	2,2	6,6

	ΔΗΜΟΣΙΟΣ ΥΠΑΛΛ.	ΙΔΙΩΤΙΚΟΣ ΥΠΑΛΛ.	ΣΥΝΤΑΞΙΟΥΧΟΣ	Ε.Ε.Τ.	Ε.Ε.Ε.	ΕΠΙΧΕΙΡ.	ΟΙΚΙΑΚΑ	ΑΝΕΡΓΟΣ	ΦΟΙΤΗΤΗΣ	ΑΓΡΟΤΗΣ
Θετικά	9,4	10,2	19	17	8,3	8	15,1	12,8	3,2	15,6
Ουδέτερα	22,5	23,6	21,3	25,4	28	30,3	23,4	20,2	45,5	23
Αρνητικά	67,6	65,4	54,6	57,6	63,8	61,6	55,5	65,5	51,3	61,4
ΔΓ/ΔΑ (Αυθ.)	0,6	0,9	5,2	0	0	0	6	1,5	0	0

	ΑΝΩΤΕΡΗ/ΜΕΣΗ ΑΝΩΤΕΡΗ	ΜΕΣΙΑ ΤΑΞΗ	ΜΕΣΗ ΚΑΤΩΤΕΡΗ/ ΚΑΤΩΤΕΡΗ	ΑΤΤΙΚΗ	ΒΟΡΕΙΑ ΕΛΛΑΔΑ	ΚΕΝΤΡΙΚΗ ΕΛΛΑΔΑ	ΚΡΗΤΗ/ΝΗΣΙΑ ΑΙΓΑΙΟΥ	ΑΣΤΙΚΕΣ ΠΕΡΙΟΧΕΣ	ΑΓΡΟΤΙΚΕΣ ΠΕΡΙΟΧΕΣ
Θετικά	10,2	13,6	13,1	10,4	14,1	15,4	12,7	11,6	19,6
Ουδέτερα	25,9	25,2	22	27	23,1	24,9	21,9	25,1	23,2
Αρνητικά	62,7	59,2	62	60,4	60,9	57,9	61,6	61,2	54,8
ΔΓ/ΔΑ (Αυθ.)	1,2	2	2,8	2,2	1,8	1,9	3,8	2,2	2,3

ΕΠΙΔΡΑΣΗ ΤΗΣ ΠΑΝΔΗΜΙΑΣ ΣΤΗΝ ΠΡΟΣΩΠΙΚΗ ΟΙΚΟΝΟΜΙΚΗ ΚΑΤΑΣΤΑΣΗ (ΕΙΣΟΔΗΜΑΤΑ)				ΟΙΚΟΝΟΜΙΚΗ ΚΑΤΑΣΤΑΣΗ ΝΟΙΚΟΚΥΡΙΟΥ			
	ΕΧΟΥΝ ΒΕΛΤΙΩΘΕΙ	ΕΧΟΥΝ ΠΑΡΑΜΕΙΝΕΙ ΙΔΙΑ	ΕΧΟΥΝ ΧΕΙΡΟΤΕΡΕΨΕΙ	ΔΕΝ ΤΑ ΒΓΑΖΩ ΠΕΡΑ	ΜΕ ΜΕΓΑΛΕΣ ΔΥΣΚΟΛΙΕΣ	ΔΕΝ ΜΠΟΡΩ ΝΑ ΑΠΟΤΑΜΙΕΥΩ	ΑΝΕΤΟΣ ΟΙΚΟΝΟΜΙΚΑ
Θετικά	7,5	14,2	11,8	18	13,9	11,4	15,1
Ουδέτερα	34,9	27,1	20,9	14,6	19,4	25,3	35
Αρνητικά	54,7	56,1	65,6	62,4	64,6	61,1	49,1
ΔΓ/ΔΑ (Αυθ.)	2,9	2,6	1,7	5	2,1	2,2	0,9

ΕΥΑΛΩΤΕΣ ΟΜΑΔΕΣ			ΑΡΙΘΜΟΣ ΜΕΛΩΝ ΝΟΙΚΟΚΥΡΙΟΥ					
	ΝΑΙ	ΟΧΙ	1	2	3	4	5	6 >
Θετικά	13,9	12,7	12	17,8	9,6	9	10,9	29,2
Ουδέτερα	23,1	25,3	28,1	21,6	27,3	25,6	24,6	18,7
Αρνητικά	57,9	60,7	54,3	57,8	60,9	64,9	63,3	49,6
ΔΓ/ΔΑ (Αυθ.)	5,1	1,2	5,6	2,8	2,2	0,5	1,2	2,6

	ΨΗΦΟΣ ΣΤΙΣ ΒΟΥΛΕΥΤΙΚΕΣ ΕΚΛΟΓΕΣ 2019							
	ΝΔ	ΣΥΡΙΖΑ	ΚΙΝΑΛ	ΚΚΕ	ΕΛΛΗΝΙΚΗ ΛΥΣΗ	ΜΕΡΑ25	ΛΟΙΠΑ ΚΟΜΜΑΤΑ	ΑΚΥΡΟ/ΛΕΥΚΟ/ ΔΕΝ ΨΗΦΙΣΑΝ/ΔΑ
Θετικά	18,5	7,1	23,6	4,8	13,6	22,4	6,6	12
Ουδέτερα	32,5	19,3	14,8	15,2	17,8	24,9	19,1	25,8
Αρνητικά	46,7	73,3	57,3	78,8	60,5	52,7	74,3	59,4
ΔΓ/ΔΑ (Αυθ.)	2,4	0,3	4,3	1,3	8	0	0	2,9

	ΠΟΛΙΤΙΚΗ ΑΥΤΟΤΟΠΟΘΕΤΗΣΗ						
	ΑΡΙΣΤΕΡΑ /ΑΚΡΑ ΑΡΙΣΤΕΡΑ	ΚΕΝΤΡΟΑΡΙΣΤΕΡΑ	ΚΕΝΤΡΟ	ΚΕΝΤΡΟΔΕΞΙΑ	ΔΕΞΙΑ /ΑΚΡΑ ΔΕΞΙΑ	ΤΙΠΟΤΑ ΑΠΟ ΤΑ ΠΑΡΑΠΑΝΩ (Αυθ.)	ΔΓ/ΔΑ (Αυθ.)
Θετικά	6,8	10	13,3	21,4	16,9	9,3	13
Ουδέτερα	21,6	19,3	26,7	30,3	32,1	19,7	22,2
Αρνητικά	71,7	69,5	59,2	44,5	49,1	68,5	55,5
ΔΓ/ΔΑ (Αυθ.)	0	1,2	0,8	3,8	1,9	2,5	9,3

	ΚΥΡΙΑ ΠΗΓΗ ΕΝΗΜΕΡΩΣΗΣ								
	ΤΗΛΕΟΡΑΣΗ	ΡΑΔΙΟΦΩΝΟ	ΙΣΤΟΣΕΛΙΔΕΣ	ΚΟΙΝΩΝΙΚΑ ΔΙΚΤΥΑ	ΕΦΗΜΕΡΙΔΕΣ	ΟΙΚΟΓΕΝΕΙΑ/ ΦΙΛΟΙ	ΠΡΟΣΩΠΙΚΟΙ ΙΑΤΡΟΙ	ΆΛΛΗ (Αυθ.)	ΔΕΝ ΕΝΗΜΕΡΩΝΟΜΑΙ (Αυθ.)
Θετικά	16	21,6	7,9	9,6	24,1	19,4	16,2	5,5	12,4
Ουδέτερα	28	34,1	22	18	32,6	26,9	25,7	25,1	6,8
Αρνητικά	52,2	40,6	68,8	72,4	39,8	50	58,1	61,4	80,9
ΔΓ/ΔΑ (Αυθ.)	3,7	3,6	1,3	0	3,4	3,8	0	8	0

Πίνακας 19.2: Τη δημοκρατία

	ΣΥΝΟΛΟ	ΑΝΔΡΑΣ	ΓΥΝΑΙΚΑ	17-24	25-39	40-54	55-64	65 +	Α' ΒΑΘΜΙΑ	Β' ΒΑΘΜΙΑ	Γ' ΒΑΘΜΙΑ	ΜΕΤΑΠΤ. / ΔΙΔΑΚΤ.
Θετικά	17,5	21,4	13,9	17,2	13,2	12,8	18,5	25,8	22,4	21	15,7	11
Ουδέτερα	33,1	35,5	30,9	41,2	31,7	31,1	30,6	35,2	26,3	31,6	34,6	36,5
Αρνητικά	44,8	40,3	49,1	41,6	53,7	52,5	47,4	28,3	31,8	43,7	46,4	51
ΔΓ/ΔΑ (Αυθ.)	4,5	2,8	6,1	0	1,3	3,6	3,5	10,8	19,6	3,7	3,3	1,4

	< 500 €	501 - 1.000 €	1.001 - 1.500 €	1.501 - 2.000 €	2.001 - 3.000 €	3.001-5.000 €	ΔΓ/ΔΑ (Αυθ.)
Θετικά	17,5	19,3	19,9	13,2	13,7	18	19
Ουδέτερα	32,5	28,6	33,9	30,8	33,8	50,7	34,3
Αρνητικά	41,9	45,3	43,3	55,2	49,2	29,9	32,5
ΔΓ/ΔΑ (Αυθ.)	8,1	6,7	2,9	0,7	3,3	1,4	14,2

	ΔΗΜΟΣΙΟΣ ΥΠΑΛΛ.	ΙΔΙΩΤΙΚΟΣ ΥΠΑΛΛ.	ΣΥΝΤΑΞΙΟΥΧΟΣ	Ε.Ε.Τ.	Ε.Ε.Ε.	ΕΠΙΧΕΙΡ.	ΟΙΚΙΑΚΑ	ΑΝΕΡΓΟΣ	ΦΟΙΤΗΤΗΣ	ΑΓΡΟΤΗΣ
Θετικά	11,2	12,6	25,6	23,7	12,3	7,1	18,6	12,4	16,6	26,3
Ουδέτερα	32,5	27,9	33,9	32,1	41,3	35,3	26,3	35,3	41,7	39,1
Αρνητικά	54,2	57,5	34,2	43,1	45,4	53,6	38	47,7	41,6	31,3
ΔΓ/ΔΑ (Αυθ.)	2,1	2,1	6,3	1,1	1	4	17,2	4,5	0	3,2

	ΑΝΩΤΕΡΗ/ΜΕΣΗ ΑΝΩΤΕΡΗ	ΜΕΣΑΙΑ ΤΑΞΗ	ΜΕΣΗ ΚΑΤΩΤΕΡΗ/ ΚΑΤΩΤΕΡΗ	ΑΤΤΙΚΗ	ΒΟΡΕΙΑ ΕΛΛΑΔΑ	ΚΕΝΤΡΙΚΗ ΕΛΛΑΔΑ	ΚΡΗΤΗ/ΝΗΣΙΑ ΑΙΓΑΙΟΥ	ΑΣΤΙΚΕΣ ΠΕΡΙΟΧΕΣ	ΑΓΡΟΤΙΚΕΣ ΠΕΡΙΟΧΕΣ
Θετικά	14,7	18,2	17,3	20,1	18,3	16	10,9	17,5	17,5
Ουδέτερα	39	33,2	29,8	35,4	29	36,1	30,1	33,7	30,4
Αρνητικά	43	44,3	48,8	40,9	48,1	43,1	52,8	44,7	45,7
ΔΓ/ΔΑ (Αυθ.)	3,3	4,2	4,1	3,6	4,7	4,9	6,2	4,1	6,4

ΕΠΙΔΡΑΣΗ ΤΗΣ ΠΑΝΔΗΜΙΑΣ ΣΤΗΝ ΠΡΟΣΩΠΙΚΗ ΟΙΚΟΝΟΜΙΚΗ ΚΑΤΑΣΤΑΣΗ (ΕΙΣΟΔΗΜΑΤΑ)				ΟΙΚΟΝΟΜΙΚΗ ΚΑΤΑΣΤΑΣΗ ΝΟΙΚΟΚΥΡΙΟΥ			
	ΕΧΟΥΝ ΒΕΛΤΙΩΘΕΙ	ΕΧΟΥΝ ΠΑΡΑΜΕΙΝΕΙ ΙΔΙΑ	ΕΧΟΥΝ ΧΕΙΡΟΤΕΡΕΨΕΙ	ΔΕΝ ΤΑ ΒΓΑΖΩ ΠΕΡΑ	ΜΕ ΜΕΓΑΛΕΣ ΔΥΣΚΟΛΙΕΣ	ΔΕΝ ΜΠΟΡΩ ΝΑ ΑΠΟΤΑΜΙΕΥΣΩ	ΑΝΕΤΟΣ ΟΙΚΟΝΟΜΙΚΑ
Θετικά	14,3	18,1	17	19	17,1	18,5	15,4
Ουδέτερα	26,8	37,1	28,3	18	27,6	34,6	42,1
Αρνητικά	51,5	40,7	49,9	54,1	48,5	44,1	39,5
ΔΓ/ΔΑ (Αυθ.)	7,4	4,1	4,9	8,9	6,8	2,8	3,1

ΕΥΑΛΩΤΕΣ ΟΜΑΔΕΣ			ΑΡΙΘΜΟΣ ΜΕΛΩΝ ΝΟΙΚΟΚΥΡΙΟΥ					
	ΝΑΙ	ΟΧΙ	1	2	3	4	5	6 >
Θετικά	21,5	16,1	20,8	18,9	15,8	14,7	18,4	24,7
Ουδέτερα	35,1	32,5	38,4	31,9	36,3	33,1	31,3	16,6
Αρνητικά	36,4	47,7	36,3	42,6	43,8	49	46,3	57
ΔΓ/ΔΑ (Αυθ.)	7	3,6	4,4	6,6	4	3,2	4	1,6

	ΨΗΦΟΣ ΣΤΙΣ ΒΟΥΛΕΥΤΙΚΕΣ ΕΚΛΟΓΕΣ 2019							
	ΝΔ	ΣΥΡΙΖΑ	ΚΙΝΑΛ	ΚΚΕ	ΕΛΛΗΝΙΚΗ ΛΥΣΗ	ΜΕΡΑ25	ΛΟΙΠΑ ΚΟΜΜΑΤΑ	ΑΚΥΡΟ/ΛΕΥΚΟ/ ΔΕΝ ΨΗΦΙΣΑΝ/ΔΑ
Θετικά	26,3	8,9	28,6	9,2	21,7	25,3	17,1	14,9
Ουδέτερα	40,4	28,2	35,5	11,8	30,9	25	25,7	34
Αρνητικά	28,4	62	30,6	77,6	47,5	49,7	53,7	44,5
ΔΓ/ΔΑ (Αυθ.)	4,9	0,9	5,2	1,3	0	0	3,4	6,7

	ΠΟΛΙΤΙΚΗ ΑΥΤΟΤΟΠΟΘΕΤΗΣΗ						
	ΑΡΙΣΤΕΡΑ /ΑΚΡΑ ΑΡΙΣΤΕΡΑ	ΚΕΝΤΡΟΑΡΙΣΤΕΡΑ	ΚΕΝΤΡΟ	ΚΕΝΤΡΟΔΕΞΙΑ	ΔΕΞΙΑ /ΑΚΡΑ ΔΕΞΙΑ	ΤΙΠΟΤΑ ΑΠΟ ΤΑ ΠΑΡΑΠΑΝΩ (Αυθ.)	ΔΓ/ΔΑ (Αυθ.)
Θετικά	10	12,6	19,1	30	26,4	7,8	16,6
Ουδέτερα	25,3	30,8	35,7	38,8	39,8	27,9	31,3
Αρνητικά	64,7	55,8	42,9	26,4	29,4	56,7	33,3
ΔΓ/ΔΑ (Αυθ.)	0	0,8	2,3	4,9	4,5	7,7	18,8

	ΚΥΡΙΑ ΠΗΓΗ ΕΝΗΜΕΡΩΣΗΣ							
	ΤΗΛΕΟΡΑΣΗ	ΡΑΔΙΟΦΩΝΟ	ΙΣΤΟΣΕΛΙΔΕΣ	ΚΟΙΝΩΝΙΚΑ ΔΙΚΤΥΑ	ΕΦΗΜΕΡΙΔΕΣ	ΟΙΚΟΓΕΝΕΙΑ/ ΦΙΛΟΙ	ΠΡΟΣΩΠΙΚΟΙ ΙΑΤΡΟΙ	ΑΛΛΗ (Αυθ.)
Θετικά	22,1	19,6	11	10,4	32	24,5	28,5	5,5
Ουδέτερα	37,6	16,8	31,8	30,8	34,1	34,6	24,9	43,6
Αρνητικά	33	53,9	54,1	57,1	34	34,2	46,6	42,9
ΔΓ/ΔΑ (Αυθ.)	7,4	9,7	3,1	1,6	0	6,7	0	8

Πίνακας 19.3: Την ψυχική υγεία των πολιτών

	ΣΥΝΟΛΟ	ΑΝΔΡΑΣ	ΓΥΝΑΙΚΑ	17-24	25-39	40-54	55-64	65 +	Α' ΒΑΘΜΙΑ	Β' ΒΑΘΜΙΑ	Γ' ΒΑΘΜΙΑ	ΜΕΤΑΠΤ. / ΔΙΔΑΚΤ.
Θετικά	11,9	13,3	10,6	14,3	6,3	6,9	14,1	19,7	32,6	14,1	8,7	3,3
Ουδέτερα	11,1	12,8	9,6	19	10,2	9,8	7,3	12,9	9,3	14,5	9,9	7
Αρνητικά	75,3	72,4	77,9	66,7	83,5	81,6	77,2	63,2	47,9	69,6	80,7	89,1
ΔΓ/ΔΑ (Αυθ.)	1,7	1,5	2	0	0	1,6	1,5	4,2	10,2	1,7	0,6	0,5

	< 500 €	501 - 1.000 €	1.001 - 1.500 €	1.501 - 2.000 €	2.001 - 3.000 €	3.001-5.000 €	ΔΓ/ΔΑ (Αυθ.)
Θετικά	21,2	14,4	12,4	5,7	6,2	14,4	12,2
Ουδέτερα	12,5	9,6	13,6	10,9	8	8,6	16,5
Αρνητικά	61	72,8	73	83,4	85,3	77,1	67,6
ΔΓ/ΔΑ (Αυθ.)	5,4	3,2	0,9	0	0,5	0	3,6

	ΔΗΜΟΣΙΟΣ ΥΠΑΛΛ.	ΙΔΙΩΤΙΚΟΣ ΥΠΑΛΛ.	ΣΥΝΤΑΞΙΟΥΧΟΣ	Ε.Ε.Τ.	Ε.Ε.Ε.	ΕΠΙΧΕΙΡ.	ΟΙΚΙΑΚΑ	ΑΝΕΡΓΟΣ	ΦΟΙΤΗΤΗΣ	ΑΓΡΟΤΗΣ
Θετικά	3,5	8,3	16,8	8,5	11,1	13,6	17,8	12,1	12,7	18,4
Ουδέτερα	9,1	9,7	11	12,1	3,1	13,3	11	7,1	19,2	13,4
Αρνητικά	85,6	81,7	69,6	78,3	84,8	73,2	64,4	78,5	68,1	68,2
ΔΓ/ΔΑ (Αυθ.)	1,7	0,4	2,5	1	1	0	6,7	2,3	0	0

	ΑΝΩΤΕΡΗ/ΜΕΣΗ ΑΝΩΤΕΡΗ	ΜΕΣΑΙΑ ΤΑΞΗ	ΜΕΣΗ ΚΑΤΩΤΕΡΗ/ ΚΑΤΩΤΕΡΗ	ΑΤΤΙΚΗ	ΒΟΡΕΙΑ ΕΛΛΑΔΑ	ΚΕΝΤΡΙΚΗ ΕΛΛΑΔΑ	ΚΡΗΤΗ/ΝΗΣΙΑ ΑΙΓΑΙΟΥ	ΑΣΤΙΚΕΣ ΠΕΡΙΟΧΕΣ	ΑΓΡΟΤΙΚΕΣ ΠΕΡΙΟΧΕΣ
Θετικά	13	11,5	12,7	8,1	12,6	17,7	8,5	10,3	19
Ουδέτερα	9,2	11,6	11,5	12	11,3	10,1	10,4	11,2	10,5
Αρνητικά	77,8	75,5	73	78,8	74	70,2	79,1	76,9	67,9
ΔΓ/ΔΑ (Αυθ.)	0	1,5	2,8	1,2	2,1	2	2	1,6	2,5

ΕΠΙΔΡΑΣΗ ΤΗΣ ΠΑΝΔΗΜΙΑΣ ΣΤΗΝ ΠΡΟΣΩΠΙΚΗ ΟΙΚΟΝΟΜΙΚΗ ΚΑΤΑΣΤΑΣΗ (ΕΙΣΟΔΗΜΑΤΑ)				ΟΙΚΟΝΟΜΙΚΗ ΚΑΤΑΣΤΑΣΗ ΝΟΙΚΟΚΥΡΙΟΥ			
	ΕΧΟΥΝ ΒΕΛΤΙΩΘΕΙ	ΕΧΟΥΝ ΠΑΡΑΜΕΙΝΕΙ ΙΔΙΑ	ΕΧΟΥΝ ΧΕΙΡΟΤΕΡΕΨΕΙ	ΔΕΝ ΤΑ ΒΓΑΖΩ ΠΕΡΑ	ΜΕ ΜΕΓΑΛΕΣ ΔΥΣΚΟΛΙΕΣ	ΔΕΝ ΜΠΟΡΩ ΝΑ ΑΠΟΤΑΜΙΕΥΣΩ	ΑΝΕΤΟΣ ΟΙΚΟΝΟΜΙΚΑ
Θετικά	14,1	13,2	9,9	17,7	13,3	11	10,6
Ουδέτερα	10	12,1	9,9	7,7	8,6	12,9	10,8
Αρνητικά	72,3	73,7	77,5	68	75,5	75,2	77,7
ΔΓ/ΔΑ (Αυθ.)	3,7	1	2,6	6,5	2,7	0,9	0,9

ΕΥΑΛΩΤΕΣ ΟΜΑΔΕΣ			ΑΡΙΘΜΟΣ ΜΕΛΩΝ ΝΟΙΚΟΚΥΡΙΟΥ					
	ΝΑΙ	ΟΧΙ	1	2	3	4	5	6 >
Θετικά	13,3	11,4	14,2	13,2	12,1	7,4	11,5	24,1
Ουδέτερα	10,5	11,3	10	13	9,9	10,5	12	9,5
Αρνητικά	73,4	75,9	72,1	72	76,3	81,4	72,4	66,4
ΔΓ/ΔΑ (Αυθ.)	2,8	1,4	3,7	1,7	1,7	0,6	4	0

	ΨΗΦΟΣ ΣΤΙΣ ΒΟΥΛΕΥΤΙΚΕΣ ΕΚΛΟΓΕΣ 2019							
	ΝΔ	ΣΥΡΙΖΑ	ΚΙΝΑΛ	ΚΚΕ	ΕΛΛΗΝΙΚΗ ΛΥΣΗ	ΜΕΡΑ25	ΛΟΙΠΑ ΚΟΜΜΑΤΑ	ΑΚΥΡΟ/ΛΕΥΚΟ/ ΔΕΝ ΨΗΦΙΣΑΝ/ΔΑ
Θετικά	16,8	4,7	15,5	0	13	26,3	11,2	12
Ουδέτερα	13,6	9,1	12,2	3,5	8	13,9	6,6	11,6
Αρνητικά	67,3	84,8	72,3	95,2	78,9	59,8	82,2	74,2
ΔΓ/ΔΑ (Αυθ.)	2,3	1,4	0	1,3	0	0	0	2,3

	ΠΟΛΙΤΙΚΗ ΑΥΤΟΤΟΠΟΘΕΤΗΣΗ						
	ΑΡΙΣΤΕΡΑ /ΑΚΡΑ ΑΡΙΣΤΕΡΑ	ΚΕΝΤΡΟΑΡΙΣΤΕΡΑ	ΚΕΝΤΡΟ	ΚΕΝΤΡΟΔΕΞΙΑ	ΔΕΞΙΑ /ΑΚΡΑ ΔΕΞΙΑ	ΤΙΠΟΤΑ ΑΠΟ ΤΑ ΠΑΡΑΠΑΝΩ (Αυθ.)	ΔΓ/ΔΑ (Αυθ.)
Θετικά	9,1	7	10,7	17,5	12,1	14,4	12,6
Ουδέτερα	5,8	9,5	11,4	14,1	17,1	8,7	9,9
Αρνητικά	83,9	83,1	76,4	66,3	68,3	74,7	74,8
ΔΓ/ΔΑ (Αυθ.)	1,2	0,4	1,5	2,1	2,5	2,2	2,7

	ΚΥΡΙΑ ΠΗΓΗ ΕΝΗΜΕΡΩΣΗΣ								
	ΤΗΛΕΟΡΑΣΗ	ΡΑΔΙΟΦΩΝΟ	ΙΣΤΟΣΕΛΙΔΕΣ	ΚΟΙΝΩΝΙΚΑ ΔΙΚΤΥΑ	ΕΦΗΜΕΡΙΔΕΣ	ΟΙΚΟΓΕΝΕΙΑ/ ΦΙΛΟΙ	ΠΡΟΣΩΠΙΚΟΙ ΙΑΤΡΟΙ	ΆΛΛΗ (Αυθ.)	ΔΕΝ ΕΝΗΜΕΡΩΝΟΜΑΙ (Αυθ.)
Θετικά	16,6	11,1	7,3	8,2	7,1	20,9	13,7	0	18,8
Ουδέτερα	12,7	19	9,4	7,8	14,6	10,2	14,2	5,5	0
Αρνητικά	67,9	63,5	82,7	84	78,3	64,7	69,6	94,5	81,2
ΔΓ/ΔΑ (Αυθ.)	2,8	6,4	0,6	0	0	4,2	2,5	0	0



Πίνακας 19.4: Τη σωματική υγεία των πολιτών

ΣΥΝΟΛΟ		ΑΝΔΡΑΣ	ΓΥΝΑΙΚΑ	17-24	25-39	40-54	55-64	65 +	Α' ΒΑΘΜΙΑ	Β' ΒΑΘΜΙΑ	Γ' ΒΑΘΜΙΑ	ΜΕΤΑΠΤ. / ΔΙΔΑΚΤ.
Θετικά	16,3	17	15,6	18	16,4	12,3	15,8	20,2	23,9	18,6	14,3	12,1
Ουδέτερα	27,1	28,9	25,5	35,1	30,9	25,1	23,2	25,4	17,4	27,6	28,1	28,4
Αρνητικά	53,7	51,8	55,4	45,5	52,7	60,3	59	47,3	44,4	51,3	55,9	58,7
ΔΓ/ΔΑ (Αυθ.)	2,9	2,2	3,4	1,4	0	2,3	2	7,1	14,3	2,5	1,7	0,9

< 500 €		501 - 1.000 €		1.001 - 1.500 €		1.501 - 2.000 €		2.001 - 3.000 €		3.001-5.000 €		ΔΓ/ΔΑ (Αυθ.)
Θετικά	18,5	19,2		13,6		17,6		14,6		15,1		12,2
Ουδέτερα	31,5	23,2		28,3		27,7		35,1		21,3		23,7
Αρνητικά	44	53,8		54,1		54,7		49,7		62,7		59
ΔΓ/ΔΑ (Αυθ.)	6,1	3,9		4		0		0,6		0,8		5,1

ΔΗΜΟΣΙΟΣ ΥΠΑΛΛ.		ΙΔΙΩΤΙΚΟΣ ΥΠΑΛΛ.	ΣΥΝΤΑΞΙΟΥΧΟΣ	Ε.Ε.Τ.	Ε.Ε.Ε.	ΕΠΙΧΕΙΡ.	ΟΙΚΙΑΚΑ	ΑΝΕΡΓΟΣ	ΦΟΙΤΗΤΗΣ	ΑΓΡΟΤΗΣ
Θετικά	15,4	16,2	17,7	11,9	15,4	7,7	24,3	10,3	21,8	18,1
Ουδέτερα	25,2	30,2	24,5	32,5	22,8	40,1	19,1	25,6	31,2	27
Αρνητικά	57,2	53	52,1	53,4	60,7	52,2	51,9	60	47	53,2
ΔΓ/ΔΑ (Αυθ.)	2,1	0,7	5,7	2,2	1	0	4,7	4	0	1,6

ΑΝΩΤΕΡΗ/ΜΕΣΗ ΑΝΩΤΕΡΗ		ΜΕΣΑΙΑ ΤΑΞΗ	ΜΕΣΗ ΚΑΤΩΤΕΡΗ/ ΚΑΤΩΤΕΡΗ	ΑΤΤΙΚΗ	ΒΟΡΕΙΑ ΕΛΛΑΔΑ	ΚΕΝΤΡΙΚΗ ΕΛΛΑΔΑ	ΚΡΗΤΗ/ΝΗΣΙΑ ΑΙΓΑΙΟΥ	ΑΣΤΙΚΕΣ ΠΕΡΙΟΧΕΣ	ΑΓΡΟΤΙΚΕΣ ΠΕΡΙΟΧΕΣ
Θετικά	17,6	16,2	16,6	14,1	17,6	15,1	22,6	15,4	20,3
Ουδέτερα	27	26,5	29,1	23,7	27,8	31,8	25,4	26,5	30,1
Αρνητικά	54,8	55	50	60,2	51	50,8	47,2	55,2	46,8
ΔΓ/ΔΑ (Αυθ.)	0,6	2,3	4,3	2,1	3,6	2,3	4,8	2,9	2,8

ΕΠΙΔΡΑΣΗ ΤΗΣ ΠΑΝΔΗΜΙΑΣ ΣΤΗΝ ΠΡΟΣΩΠΙΚΗ ΟΙΚΟΝΟΜΙΚΗ ΚΑΤΑΣΤΑΣΗ (ΕΙΣΟΔΗΜΑΤΑ)				ΟΙΚΟΝΟΜΙΚΗ ΚΑΤΑΣΤΑΣΗ ΝΟΙΚΟΚΥΡΙΟΥ			
ΕΧΟΥΝ ΒΕΛΤΙΩΘΕΙ		ΕΧΟΥΝ ΠΑΡΑΜΕΙΝΕΙ ΙΔΙΑ	ΕΧΟΥΝ ΧΕΙΡΟΤΕΡΕΨΕΙ	ΔΕΝ ΤΑ ΒΓΑΖΩ ΠΕΡΑ	ΜΕ ΜΕΓΑΛΕΣ ΔΥΣΚΟΛΙΕΣ	ΔΕΝ ΜΠΟΡΩ ΝΑ ΑΠΟΤΑΜΙΕΥΣΩ	ΑΝΕΤΟΣ ΟΙΚΟΝΟΜΙΚΑ
Θετικά	21,3	15	17,8	18,8	17,3	15,7	15,7
Ουδέτερα	35,8	30,4	22	21,2	20,7	29,6	32
Αρνητικά	42,9	51,5	57,6	49,6	58,5	52,6	51,7
ΔΓ/ΔΑ (Αυθ.)	0	3,1	2,7	10,3	3,5	2,2	0,5

ΕΥΑΛΩΤΕΣ ΟΜΑΔΕΣ			ΑΡΙΘΜΟΣ ΜΕΛΩΝ ΝΟΙΚΟΚΥΡΙΟΥ					
ΝΑΙ		ΟΧΙ	1	2	3	4	5	6 >
Θετικά	18,5	15,5	17,8	17	16	13,6	19,9	20,7
Ουδέτερα	21	29,3	25,5	28,9	24,2	27,9	22,2	38,7
Αρνητικά	54,3	53,5	51,4	50,5	58	57	53	40,6
ΔΓ/ΔΑ (Αυθ.)	6,2	1,7	5,3	3,6	1,8	1,6	4,9	0

ΨΗΦΟΣ ΣΤΙΣ ΒΟΥΛΕΥΤΙΚΕΣ ΕΚΛΟΓΕΣ 2019								
	ΝΔ	ΣΥΡΙΖΑ	ΚΙΝΑΛ	ΚΚΕ	ΕΛΛΗΝΙΚΗ ΛΥΣΗ	ΜΕΡΑ25	ΛΟΙΠΑ ΚΟΜΜΑΤΑ	ΑΚΥΡΟ/ΛΕΥΚΟ/ ΔΕΝ ΨΗΦΙΣΑΝ/ΔΑ
Θετικά	20,3	14,8	21,9	2,7	29,4	21	2	15,7
Ουδέτερα	25	31,1	21,9	24,7	39,8	36	31,7	25,8
Αρνητικά	51,9	51,7	54,2	72,6	30,8	43	66,3	54,3
ΔΓ/ΔΑ (Αυθ.)	2,8	2,4	1,9	0	0	0	0	4,1

ΠΟΛΙΤΙΚΗ ΑΥΤΟΤΟΠΟΘΕΤΗΣΗ							
	ΑΡΙΣΤΕΡΑ /ΑΚΡΑ ΑΡΙΣΤΕΡΑ	ΚΕΝΤΡΟΑΡΙΣΤΕΡΑ	ΚΕΝΤΡΟ	ΚΕΝΤΡΟΔΕΞΙΑ	ΔΕΞΙΑ /ΑΚΡΑ ΔΕΞΙΑ	ΤΙΠΟΤΑ ΑΠΟ ΤΑ ΠΑΡΑΠΑΝΩ (Αυθ.)	ΔΓ/ΔΑ (Αυθ.)
Θετικά	12,9	19,5	13,3	21,8	17,1	15,2	13,8
Ουδέτερα	26,1	25,3	31,2	28,5	30	21,7	25,5
Αρνητικά	59,8	53,6	53,6	47	51,7	58,3	49,9
ΔΓ/ΔΑ (Αυθ.)	1,2	1,6	1,9	2,6	1,2	4,8	10,8

ΚΥΡΙΑ ΠΗΓΗ ΕΝΗΜΕΡΩΣΗΣ									
	ΤΗΛΕΟΡΑΣΗ	ΡΑΔΙΟΦΩΝΟ	ΙΣΤΟΣΕΛΙΔΕΣ	ΚΟΙΝΩΝΙΚΑ ΔΙΚΤΥΑ	ΕΦΗΜΕΡΙΔΕΣ	ΟΙΚΟΓΕΝΕΙΑ/ ΦΙΛΟΙ	ΠΡΟΣΩΠΙΚΟΙ ΙΑΤΡΟΙ	ΆΛΛΗ (Αυθ.)	ΔΕΝ ΕΝΗΜΕΡΩΝΟΜΑΙ (Αυθ.)
Θετικά	19,8	17,5	11,8	15,5	10,8	16	23,9	0	17
Ουδέτερα	25,3	28,3	29,8	25,9	27,5	25,5	28,7	36,8	7,7
Αρνητικά	49,8	43,4	58	57,4	60,1	53,7	45,9	57,7	75,3
ΔΓ/ΔΑ (Αυθ.)	5,1	10,7	0,4	1,2	1,6	4,8	1,5	5,5	0

Πίνακας 19.5: Το αίσθημα ασφάλειας

	ΣΥΝΟΛΟ	ΑΝΔΡΑΣ	ΓΥΝΑΙΚΑ	17-24	25-39	40-54	55-64	65 +	Α' ΒΑΘΜΙΑ	Β' ΒΑΘΜΙΑ	Γ' ΒΑΘΜΙΑ	ΜΕΤΑΠΤ. / ΔΙΔΑΚΤ.
Θετικά	15,1	17,9	12,5	18,2	8,5	9,6	16,9	24,4	26,8	17,4	14,1	4,1
Ουδέτερα	22,3	23,6	21	24,1	27,8	22,1	20,2	18,1	24,1	24,6	19,5	24,8
Αρνητικά	59,9	56,7	62,9	57,7	63,7	67,7	61	48,4	33,3	55,9	64,8	70,5
ΔΓ/ΔΑ (Αυθ.)	2,8	1,9	3,6	0	0	0,6	1,9	9,1	15,8	2,1	1,6	0,5

	< 500 €	501 - 1.000 €	1.001 - 1.500 €	1.501 - 2.000 €	2.001 - 3.000 €	3.001-5.000 €	ΔΓ/ΔΑ (Αυθ.)
Θετικά	20,5	17,4	15,6	11,2	12,9	13,3	12,9
Ουδέτερα	25,7	20,5	23	22,4	15,6	26,7	31
Αρνητικά	52,1	56,7	58,6	66,4	71,1	60	47
ΔΓ/ΔΑ (Αυθ.)	1,7	5,4	2,8	0	0,4	0	9,1

	ΔΗΜΟΣΙΟΣ ΥΠΑΛΛ.	ΙΔΙΩΤΙΚΟΣ ΥΠΑΛΛ.	ΣΥΝΤΑΞΙΟΥΧΟΣ	Ε.Ε.Τ.	Ε.Ε.Ε.	ΕΠΙΧΕΙΡ.	ΟΙΚΙΑΚΑ	ΑΝΕΡΓΟΣ	ΦΟΙΤΗΤΗΣ	ΑΓΡΟΤΗΣ
Θετικά	7,9	9,6	20,3	10,3	13,2	5	27,5	20,3	11,7	15,2
Ουδέτερα	27,3	22	18,3	28,5	14,6	30,3	23,2	16,5	28,2	28,3
Αρνητικά	64,8	68,1	54,7	59,8	72,2	63,9	41,7	61	60	53,2
ΔΓ/ΔΑ (Αυθ.)	0	0,3	6,7	1,4	0	0,9	7,6	2,1	0	3,3

	ΑΝΩΤΕΡΗ/ΜΕΣΗ ΑΝΩΤΕΡΗ	ΜΕΣΙΑ ΤΑΞΗ	ΜΕΣΗ ΚΑΤΩΤΕΡΗ/ΚΑΤΩΤΕΡΗ	ΑΤΤΙΚΗ	ΒΟΡΕΙΑ ΕΛΛΑΔΑ	ΚΕΝΤΡΙΚΗ ΕΛΛΑΔΑ	ΚΡΗΤΗ/ΝΗΣΙΑ ΑΙΓΑΙΟΥ	ΑΣΤΙΚΕΣ ΠΕΡΙΟΧΕΣ	ΑΓΡΟΤΙΚΕΣ ΠΕΡΙΟΧΕΣ
Θετικά	14,2	16,2	13,4	12	16,7	17,2	15,4	13,8	21
Ουδέτερα	24,4	22,4	20,5	19,9	22,6	26,3	19,5	22,1	23,1
Αρνητικά	60,8	58,5	63,8	66,7	57,9	52,6	60,8	61,8	51
ΔΓ/ΔΑ (Αυθ.)	0,6	3	2,3	1,4	2,9	3,9	4,2	2,3	4,9

ΕΠΙΔΡΑΣΗ ΤΗΣ ΠΑΝΔΗΜΙΑΣ ΣΤΗΝ ΠΡΟΣΩΠΙΚΗ ΟΙΚΟΝΟΜΙΚΗ ΚΑΤΑΣΤΑΣΗ (ΕΙΣΟΔΗΜΑΤΑ)				ΟΙΚΟΝΟΜΙΚΗ ΚΑΤΑΣΤΑΣΗ ΝΟΙΚΟΚΥΡΙΟΥ			
	ΕΧΟΥΝ ΒΕΛΤΙΩΘΕΙ	ΕΧΟΥΝ ΠΑΡΑΜΕΙΝΕΙ ΙΔΙΑ	ΕΧΟΥΝ ΧΕΙΡΟΤΕΡΕΨΕΙ	ΔΕΝ ΤΑ ΒΓΑΖΩ ΠΕΡΑ	ΜΕ ΜΕΓΑΛΕΣ ΔΥΣΚΟΛΙΕΣ	ΔΕΝ ΜΠΟΡΩ ΝΑ ΑΠΟΤΑΜΙΕΥΣΩ	ΑΝΕΤΟΣ ΟΙΚΟΝΟΜΙΚΑ
Θετικά	6,4	17	13	14	15,2	15,4	14,7
Ουδέτερα	32,6	21,5	22,7	17,5	20,7	23,5	21,5
Αρνητικά	55,4	59,2	61,1	62,8	58,9	59,4	62,4
ΔΓ/ΔΑ (Αυθ.)	5,6	2,4	3,1	5,7	5,1	1,7	1,4

ΕΥΑΛΩΤΕΣ ΟΜΑΔΕΣ			ΑΡΙΘΜΟΣ ΜΕΛΩΝ ΝΟΙΚΟΚΥΡΙΟΥ					
	ΝΑΙ	ΟΧΙ	1	2	3	4	5	6 >
Θετικά	15,7	14,8	15,8	17	14	12,3	18,5	17,1
Ουδέτερα	19,1	23,4	15,3	17,7	20,5	29,3	24,2	32,4
Αρνητικά	58,1	60,5	64,9	61,8	61	58,2	55,4	48,3
ΔΓ/ΔΑ (Αυθ.)	7,1	1,3	4	3,5	4,6	0,2	1,9	2,2

	ΨΗΦΟΣ ΣΤΙΣ ΒΟΥΛΕΥΤΙΚΕΣ ΕΚΛΟΓΕΣ 2019							
	ΝΔ	ΣΥΡΙΖΑ	ΚΙΝΑΛ	ΚΚΕ	ΕΛΛΗΝΙΚΗ ΛΥΣΗ	ΜΕΡΑ25	ΛΟΙΠΑ ΚΟΜΜΑΤΑ	ΑΚΥΡΟ/ΛΕΥΚΟ/ΔΕΝ ΨΗΦΙΣΑΝ/ΔΑ
Θετικά	24,5	7,8	22,6	6,8	13	25,4	6,4	13
Ουδέτερα	22,9	17,6	12,2	17,9	27,8	20,8	29	24,7
Αρνητικά	49,7	73,9	60,3	74	51,2	48,6	64,7	58,8
ΔΓ/ΔΑ (Αυθ.)	2,9	0,6	4,9	1,3	8	5,2	0	3,5

	ΠΟΛΙΤΙΚΗ ΑΥΤΟΤΟΠΟΘΕΤΗΣΗ						
	ΑΡΙΣΤΕΡΑ /ΑΚΡΑ ΑΡΙΣΤΕΡΑ	ΚΕΝΤΡΟΑΡΙΣΤΕΡΑ	ΚΕΝΤΡΟ	ΚΕΝΤΡΟΔΕΞΙΑ	ΔΕΞΙΑ /ΑΚΡΑ ΔΕΞΙΑ	ΤΙΠΟΤΑ ΑΠΟ ΤΑ ΠΑΡΑΠΑΝΩ (Αυθ.)	ΔΓ/ΔΑ (Αυθ.)
Θετικά	14,8	8,1	13,3	27,8	17,9	12,2	11,6
Ουδέτερα	16,2	19,8	24,8	25,3	23,5	21,3	24,1
Αρνητικά	69	71,7	59	44	55,5	61,9	57,3
ΔΓ/ΔΑ (Αυθ.)	0	0,4	2,9	2,9	3	4,6	6,9

	ΚΥΡΙΑ ΠΗΓΗ ΕΝΗΜΕΡΩΣΗΣ							
	ΤΗΛΕΟΡΑΣΗ	ΡΑΔΙΟΦΩΝΟ	ΙΣΤΟΣΕΛΙΔΕΣ	ΚΟΙΝΩΝΙΚΑ ΔΙΚΤΥΑ	ΕΦΗΜΕΡΙΔΕΣ	ΟΙΚΟΓΕΝΕΙΑ/ΦΙΛΟΙ	ΠΡΟΣΩΠΙΚΟΙ ΙΑΤΡΟΙ	ΑΛΛΗ (Αυθ.)
Θετικά	19,8	17,2	8,6	10,2	17,9	27,3	22,9	5,5
Ουδέτερα	22,6	16,5	23,6	22,8	18,3	8,2	22,1	18,9
Αρνητικά	53	56,6	67,3	66,6	56,2	61,4	53,5	67,7
ΔΓ/ΔΑ (Αυθ.)	4,5	9,7	0,5	0,4	7,6	3,1	1,5	8

Πίνακας 19.6: Την εκπαίδευση

	ΣΥΝΟΛΟ	ΑΝΔΡΑΣ	ΓΥΝΑΙΚΑ	17-24	25-39	40-54	55-64	65 +	Α' ΒΑΘΜΙΑ	Β' ΒΑΘΜΙΑ	Γ' ΒΑΘΜΙΑ	ΜΕΤΑΠΤ. / ΔΙΔΑΚΤ.
Θετικά	15,5	18,7	12,6	13,4	13,9	13,1	16,5	19,7	28,5	14,6	13,5	17,3
Ουδέτερα	17,8	17,4	18,3	30,5	17,6	13	15,7	19,8	20,6	20,2	16,3	14,9
Αρνητικά	64,7	62,3	66,8	56,1	68,5	73,2	65,5	54,9	41	63,4	69,1	66,9
ΔΓ/ΔΑ (Αυθ.)	2	1,6	2,3	0	0	0,8	2,4	5,6	10	1,8	1,1	0,9

	< 500 €	501 - 1.000 €	1.001 - 1.500 €	1.501 - 2.000 €	2.001 - 3.000 €	3.001-5.000 €	ΔΓ/ΔΑ (Αυθ.)
Θετικά	20,8	15,3	15,1	14,2	9,9	25,6	13,6
Ουδέτερα	13,8	18,4	17,1	16,2	17,9	18,5	28,2
Αρνητικά	61,5	64,3	65,5	68,7	70,4	55	55,4
ΔΓ/ΔΑ (Αυθ.)	4	2,1	2,3	0,8	1,8	0,8	2,9

	ΔΗΜΟΣΙΟΣ ΥΠΑΛΛ.	ΙΔΙΩΤΙΚΟΣ ΥΠΑΛΛ.	ΣΥΝΤΑΞΙΟΥΧΟΣ	Ε.Ε.Τ.	Ε.Ε.Ε.	ΕΠΙΧΕΙΡ.	ΟΙΚΙΑΚΑ	ΑΝΕΡΓΟΣ	ΦΟΙΤΗΤΗΣ	ΑΓΡΟΤΗΣ
Θετικά	12	16,4	16,6	18,3	15,4	15,7	17,1	15,6	11,9	11,9
Ουδέτερα	14,8	17,8	19,1	7	13,2	13,8	17,6	14,3	35,5	15
Αρνητικά	72,2	65,7	60,2	74,8	70,1	70,5	58,7	68,3	52,6	71,4
ΔΓ/ΔΑ (Αυθ.)	1	0,2	4,1	0	1,3	0	6,5	1,8	0	1,6

	ΑΝΩΤΕΡΗ/ΜΕΣΗ ΑΝΩΤΕΡΗ	ΜΕΣΑΙΑ ΤΑΞΗ	ΜΕΣΗ ΚΑΤΩΤΕΡΗ/ ΚΑΤΩΤΕΡΗ	ΑΤΤΙΚΗ	ΒΟΡΕΙΑ ΕΛΛΑΔΑ	ΚΕΝΤΡΙΚΗ ΕΛΛΑΔΑ	ΚΡΗΤΗ/ΝΗΣΙΑ ΑΙΓΑΙΟΥ	ΑΣΤΙΚΕΣ ΠΕΡΙΟΧΕΣ	ΑΓΡΟΤΙΚΕΣ ΠΕΡΙΟΧΕΣ
Θετικά	14,4	16,8	12,7	15,7	13,2	18,2	14,7	14,1	22,1
Ουδέτερα	15,9	19,7	13,2	20	16,2	16	19,5	18,3	15,5
Αρνητικά	68	61,9	71,3	63,2	67,9	63,6	63,3	65,6	60,1
ΔΓ/ΔΑ (Αυθ.)	1,7	1,6	2,8	1,1	2,7	2,2	2,5	1,9	2,3

ΕΠΙΔΡΑΣΗ ΤΗΣ ΠΑΝΔΗΜΙΑΣ ΣΤΗΝ ΠΡΟΣΩΠΙΚΗ ΟΙΚΟΝΟΜΙΚΗ ΚΑΤΑΣΤΑΣΗ (ΕΙΣΟΔΗΜΑΤΑ)				ΟΙΚΟΝΟΜΙΚΗ ΚΑΤΑΣΤΑΣΗ ΝΟΙΚΟΚΥΡΙΟΥ			
	ΕΧΟΥΝ ΒΕΛΤΙΩΘΕΙ	ΕΧΟΥΝ ΠΑΡΑΜΕΙΝΕΙ ΙΔΙΑ	ΕΧΟΥΝ ΧΕΙΡΟΤΕΡΕΨΕΙ	ΔΕΝ ΤΑ ΒΓΑΖΩ ΠΕΡΑ	ΜΕ ΜΕΓΑΛΕΣ ΔΥΣΚΟΛΙΕΣ	ΔΕΝ ΜΠΟΡΩ ΝΑ ΑΠΟΤΑΜΙΕΥΣΩ	ΑΝΕΤΟΣ ΟΙΚΟΝΟΜΙΚΑ
Θετικά	13,9	17,3	13,2	18,2	14,1	15,3	18,1
Ουδέτερα	19,2	20,2	14,3	3,7	15,3	20,3	18,9
Αρνητικά	66,9	60	71	77,1	67,6	62,9	61,2
ΔΓ/ΔΑ (Αυθ.)	0	2,4	1,5	0,9	3	1,5	1,7

ΕΥΑΛΩΤΕΣ ΟΜΑΔΕΣ			ΑΡΙΘΜΟΣ ΜΕΛΩΝ ΝΟΙΚΟΚΥΡΙΟΥ					
	ΝΑΙ	ΟΧΙ	1	2	3	4	5	6 >
Θετικά	17,4	14,9	22,3	18,1	13,7	10,8	17,9	17,1
Ουδέτερα	16,1	18,4	18,2	18,8	17,8	18,2	13,4	15,6
Αρνητικά	63,4	65,1	57	59,8	66,2	70,1	68	67,3
ΔΓ/ΔΑ (Αυθ.)	3,2	1,6	2,5	3,2	2,3	0,9	0,7	0

	ΨΗΦΟΣ ΣΤΙΣ ΒΟΥΛΕΥΤΙΚΕΣ ΕΚΛΟΓΕΣ 2019							
	ΝΔ	ΣΥΡΙΖΑ	ΚΙΝΑΛ	ΚΚΕ	ΕΛΛΗΝΙΚΗ ΛΥΣΗ	ΜΕΡΑ25	ΛΟΙΠΑ ΚΟΜΜΑΤΑ	ΑΚΥΡΟ/ΛΕΥΚΟ/ ΔΕΝ ΨΗΦΙΣΑΝ/ΔΑ
Θετικά	18,4	7,7	17,6	4,5	13	27,7	17	17,4
Ουδέτερα	20,5	17	20,5	6,8	14,2	26,6	9,4	17,9
Αρνητικά	58,5	73,8	62	88,7	72,8	45,7	73,6	61,9
ΔΓ/ΔΑ (Αυθ.)	2,5	1,5	0	0	0	0	0	2,8

	ΠΟΛΙΤΙΚΗ ΑΥΤΟΤΟΠΟΘΕΤΗΣΗ						
	ΑΡΙΣΤΕΡΑ /ΑΚΡΑ ΑΡΙΣΤΕΡΑ	ΚΕΝΤΡΟΑΡΙΣΤΕΡΑ	ΚΕΝΤΡΟ	ΚΕΝΤΡΟΔΕΞΙΑ	ΔΕΞΙΑ /ΑΚΡΑ ΔΕΞΙΑ	ΤΙΠΟΤΑ ΑΠΟ ΤΑ ΠΑΡΑΠΑΝΩ (Αυθ.)	ΔΓ/ΔΑ (Αυθ.)
Θετικά	9,9	14,9	15,1	22,1	18,2	13,3	14
Ουδέτερα	11,9	19,6	20,3	23,8	16,7	11,2	23,9
Αρνητικά	76,9	63,9	62,7	52,1	63,1	73	58,5
ΔΓ/ΔΑ (Αυθ.)	1,2	1,5	1,9	2	2	2,4	3,6

	ΚΥΡΙΑ ΠΗΓΗ ΕΝΗΜΕΡΩΣΗΣ								
	ΤΗΛΕΟΡΑΣΗ	ΡΑΔΙΟΦΩΝΟ	ΙΣΤΟΣΕΛΙΔΕΣ	ΚΟΙΝΩΝΙΚΑ ΔΙΚΤΥΑ	ΕΦΗΜΕΡΙΔΕΣ	ΟΙΚΟΓΕΝΕΙΑ/ ΦΙΛΟΙ	ΠΡΟΣΩΠΙΚΟΙ ΙΑΤΡΟΙ	ΆΛΛΗ (Αυθ.)	ΔΕΝ ΕΝΗΜΕΡΩΝΟΜΑΙ (Αυθ.)
Θετικά	16,9	13,4	13,4	14,9	20,2	13,1	18,5	0	22,7
Ουδέτερα	20,4	21,8	16,5	8,4	18,2	25,9	21,1	0	19,3
Αρνητικά	59,6	64,7	68,7	76,3	56,9	57,9	58,9	100	58
ΔΓ/ΔΑ (Αυθ.)	3	0	1,4	0,4	4,7	3,1	1,4	0	0

Πίνακας 19.7: Τον τρόπο εργασίας

ΣΥΝΟΛΟ		ΑΝΔΡΑΣ	ΓΥΝΑΙΚΑ	17-24	25-39	40-54	55-64	65 +	Α' ΒΑΘΜΙΑ	Β' ΒΑΘΜΙΑ	Γ' ΒΑΘΜΙΑ	ΜΕΤΑΠΤ. / ΔΙΔΑΚΤ.
Θετικά	20.8	21.8	19.9	27.2	29.4	15.1	18.4	18.1	23.3	16.1	19.8	36.8
Ουδέτερα	19.9	18.7	21	39.6	16.6	19.7	17.7	17	13.6	22.9	19.2	17.2
Αρνητικά	57	58.2	55.9	33.2	54	64	61.7	58.5	51.9	57.8	60.5	45.2
ΔΓ/ΔΑ (Αυθ.)	2.3	1.3	3.2	0	0	1.2	2.2	6.4	11.1	3.2	0.5	0.7

< 500 €		501 - 1.000 €	1.001 - 1.500 €	1.501 - 2.000 €	2.001 - 3.000 €	3.001-5.000 €	ΔΓ/ΔΑ (Αυθ.)
Θετικά	17.9	14.6	20.3	23.5	23.8	33.5	24.1
Ουδέτερα	16.5	21.5	19	18.8	21	22.7	18.7
Αρνητικά	62.9	60.3	59.6	56.3	54.5	43.2	48.4
ΔΓ/ΔΑ (Αυθ.)	2.7	3.7	1.1	1.4	0.7	0.6	8.8

ΔΗΜΟΣΙΟΣ ΥΠΑΛΛ.		ΙΔΙΩΤΙΚΟΣ ΥΠΑΛΛ.	ΣΥΝΤΑΞΙΟΥΧΟΣ	Ε.Ε.Τ.	Ε.Ε.Ε.	ΕΠΙΧΕΙΡ.	ΟΙΚΙΑΚΑ	ΑΝΕΡΓΟΣ	ΦΟΙΤΗΤΗΣ	ΑΓΡΟΤΗΣ
Θετικά	18.6	25.5	16.1	17.7	29.8	26.4	19.6	14	27.2	30.2
Ουδέτερα	20.4	18	16.8	27.6	15.8	18.9	16.8	18.6	37.4	7.3
Αρνητικά	59.8	56.2	62.2	54.7	52.3	54.8	57.2	65.9	35.5	62.6
ΔΓ/ΔΑ (Αυθ.)	1.1	0.4	4.8	0	2.1	0	6.4	1.5	0	0

ΑΝΩΤΕΡΗ/ΜΕΣΗ ΑΝΩΤΕΡΗ		ΜΕΣΑΙΑ ΤΑΞΗ	ΜΕΣΗ ΚΑΤΩΤΕΡΗ/ ΚΑΤΩΤΕΡΗ	ΑΤΤΙΚΗ	ΒΟΡΕΙΑ ΕΛΛΑΔΑ	ΚΕΝΤΡΙΚΗ ΕΛΛΑΔΑ	ΚΡΗΤΗ/ΝΗΣΙΑ ΑΙΓΑΙΟΥ	ΑΣΤΙΚΕΣ ΠΕΡΙΟΧΕΣ	ΑΓΡΟΤΙΚΕΣ ΠΕΡΙΟΧΕΣ
Θετικά	34.5	20.6	15.9	22.5	18.3	23.5	15.5	19.9	25.1
Ουδέτερα	24.5	19.4	20	21	19.7	18.5	20.4	19.6	21.2
Αρνητικά	41	57.6	61.3	53.7	59.7	58	58.1	58.3	51
ΔΓ/ΔΑ (Αυθ.)	0	2.4	2.8	2.8	2.3	0	5.9	2.2	2.7

ΕΠΙΔΡΑΣΗ ΤΗΣ ΠΑΝΔΗΜΙΑΣ ΣΤΗΝ ΠΡΟΣΩΠΙΚΗ ΟΙΚΟΝΟΜΙΚΗ ΚΑΤΑΣΤΑΣΗ (ΕΙΣΟΔΗΜΑΤΑ)				ΟΙΚΟΝΟΜΙΚΗ ΚΑΤΑΣΤΑΣΗ ΝΟΙΚΟΚΥΡΙΟΥ			
ΕΧΟΥΝ ΒΕΛΤΙΩΘΕΙ		ΕΧΟΥΝ ΠΑΡΑΜΕΙΝΕΙ ΙΔΙΑ	ΕΧΟΥΝ ΧΕΙΡΟΤΕΡΕΨΕΙ	ΔΕΝ ΤΑ ΒΓΑΖΩ ΠΕΡΑ	ΜΕ ΜΕΓΑΛΕΣ ΔΥΣΚΟΛΙΕΣ	ΔΕΝ ΜΠΟΡΩ ΝΑ ΑΠΟΤΑΜΙΕΥΣΩ	ΑΝΕΤΟΣ ΟΙΚΟΝΟΜΙΚΑ
Θετικά	36.9	22.9	16.9	11.2	14.9	21.2	32.2
Ουδέτερα	24.3	20.4	19	9.4	17.1	21.3	23.6
Αρνητικά	38.8	54.1	62.1	75.6	65.9	55.2	42.9
ΔΓ/ΔΑ (Αυθ.)	0	2.6	2	3.8	2.1	2.2	1.3

ΕΥΑΛΩΤΕΣ ΟΜΑΔΕΣ		ΑΡΙΘΜΟΣ ΜΕΛΩΝ ΝΟΙΚΟΚΥΡΙΟΥ					
ΝΑΙ	ΟΧΙ	1	2	3	4	5	6 >
Θετικά	18.2	21.7	24.2	22.3	18	16.9	23.7
Ουδέτερα	18.9	20.3	15.4	18.6	17.3	26.1	17.2
Αρνητικά	58.1	56.6	55.3	56.2	62.8	55.9	57.1
ΔΓ/ΔΑ (Αυθ.)	4.8	1.4	5.1	2.9	1.8	1.1	2

ΨΗΦΟΣ ΣΤΙΣ ΒΟΥΛΕΥΤΙΚΕΣ ΕΚΛΟΓΕΣ 2019								
	ΝΔ	ΣΥΡΙΖΑ	ΚΙΝΑΛ	ΚΚΕ	ΕΛΛΗΝΙΚΗ ΛΥΣΗ	ΜΕΡΑ25	ΛΟΙΠΑ ΚΟΜΜΑΤΑ	ΑΚΥΡΟ/ΛΕΥΚΟ/ ΔΕΝ ΨΗΦΙΣΑΝ/ΔΑ
Θετικά	26	15,9	17,3	8	29,4	48,2	12,6	20,5
Ουδέτερα	21	18,5	15	20,6	26,7	27,1	21,1	19,6
Αρνητικά	50,5	64,5	62,4	68,1	43,9	24,6	66,3	57,1
ΔΓ/ΔΑ (Αυθ.)	2,4	1,1	5,4	3,3	0	0	0	2,8

ΠΟΛΙΤΙΚΗ ΑΥΤΟΤΟΠΟΘΕΤΗΣΗ							
	ΑΡΙΣΤΕΡΑ /ΑΚΡΑ ΑΡΙΣΤΕΡΑ	ΚΕΝΤΡΟΑΡΙΣΤΕΡΑ	ΚΕΝΤΡΟ	ΚΕΝΤΡΟΔΕΞΙΑ	ΔΕΞΙΑ /ΑΚΡΑ ΔΕΞΙΑ	ΤΙΠΟΤΑ ΑΠΟ ΤΑ ΠΑΡΑΠΑΝΩ (Αυθ.)	ΔΓ/ΔΑ (Αυθ.)
Θετικά	14,7	20,7	18,7	30,3	26,3	16,4	17,3
Ουδέτερα	26,7	15,5	22,7	20,2	21,2	16,9	13,8
Αρνητικά	58,1	61,6	55,8	47,7	50	64,2	64,6
ΔΓ/ΔΑ (Αυθ.)	0,6	2,1	2,8	1,8	2,5	2,4	4,3

ΚΥΡΙΑ ΠΗΓΗ ΕΝΗΜΕΡΩΣΗΣ									
	ΤΗΛΕΟΡΑΣΗ	ΡΑΔΙΟΦΩΝΟ	ΙΣΤΟΣΕΛΙΔΕΣ	ΚΟΙΝΩΝΙΚΑ ΔΙΚΤΥΑ	ΕΦΗΜΕΡΙΔΕΣ	ΟΙΚΟΓΕΝΕΙΑ/ ΦΙΛΟΙ	ΠΡΟΣΩΠΙΚΟΙ ΙΑΤΡΟΙ	ΆΛΛΗ (Αυθ.)	ΔΕΝ ΕΝΗΜΕΡΩΝΟΜΑΙ (Αυθ.)
Θετικά	19,3	12,7	23,2	24,1	21,4	28,6	17,2	5,7	12,1
Ουδέτερα	18	17,3	23,1	16,3	11,7	30,7	23,8	9,9	16,2
Αρνητικά	59,2	61,8	53	58,9	62,2	37,6	57,7	84,4	71,7
ΔΓ/ΔΑ (Αυθ.)	3,5	8,2	0,7	0,7	4,7	3,1	1,3	0	0

Πίνακας 19.8: Τις οικογενειακές σχέσεις

	ΣΥΝΟΛΟ	ΑΝΔΡΑΣ	ΓΥΝΑΙΚΑ	17-24	25-39	40-54	55-64	65 +	Α' ΒΑΘΜΙΑ	Β' ΒΑΘΜΙΑ	Γ' ΒΑΘΜΙΑ	ΜΕΤΑΠΤ. / ΔΙΔΑΚΤ.
Θετικά	37,4	40,7	34,3	43,7	39,3	35,4	36,4	36	42,3	37,3	38	32,4
Ουδέτερα	39,1	36,8	41,3	45,2	40,2	42,2	38,7	32,8	24,1	42,3	39,1	39,8
Αρνητικά	21,3	20,1	22,4	11,2	19,7	20,6	22,2	26,7	26,5	18,2	21,1	27,1
ΔΓ/ΔΑ (Αυθ.)	2,2	2,4	2,1	0	0,8	1,8	2,6	4,6	7,1	2,2	1,8	0,6

	< 500 €	501 - 1.000 €	1.001 - 1.500 €	1.501 - 2.000 €	2.001 - 3.000 €	3.001-5.000 €	ΔΓ/ΔΑ (Αυθ.)
Θετικά	31,3	41,3	38,3	34,3	36,3	38,3	33,8
Ουδέτερα	40,1	36	37,3	45,3	40,6	38,7	38,8
Αρνητικά	24,7	19,9	22,7	18,9	22,6	19,8	23,3
ΔΓ/ΔΑ (Αυθ.)	4	2,8	1,7	1,4	0,5	3,2	4,2

	ΔΗΜΟΣΙΟΣ ΥΠΑΛΛ.	ΙΔΙΩΤΙΚΟΣ ΥΠΑΛΛ.	ΣΥΝΤΑΞΙΟΥΧΟΣ	Ε.Ε.Τ.	Ε.Ε.Ε.	ΕΠΙΧΕΙΡ.	ΟΙΚΙΑΚΑ	ΑΝΕΡΓΟΣ	ΦΟΙΤΗΤΗΣ	ΑΓΡΟΤΗΣ
Θετικά	27,4	46,5	34,1	40,6	38,2	34,3	39,2	29,4	45,9	41,9
Ουδέτερα	48,6	35,2	33,6	48	45,8	36,5	37,1	41,9	39,9	38,5
Αρνητικά	21,9	16,7	27,9	11,4	14,9	24,7	22,8	27,1	14,2	19,6
ΔΓ/ΔΑ (Αυθ.)	2,1	1,6	4,4	0	1	4,5	0,8	1,6	0	0

	ΑΝΩΤΕΡΗ/ΜΕΣΗ ΑΝΩΤΕΡΗ	ΜΕΣΑΙΑ ΤΑΞΗ	ΜΕΣΗ ΚΑΤΩΤΕΡΗ/ ΚΑΤΩΤΕΡΗ	ΑΤΤΙΚΗ	ΒΟΡΕΙΑ ΕΛΛΑΔΑ	ΚΕΝΤΡΙΚΗ ΕΛΛΑΔΑ	ΚΡΗΤΗ/ΝΗΣΙΑ ΑΙΓΑΙΟΥ	ΑΣΤΙΚΕΣ ΠΕΡΙΟΧΕΣ	ΑΓΡΟΤΙΚΕΣ ΠΕΡΙΟΧΕΣ
Θετικά	35,5	37,2	39,8	40	33	38,4	37,9	36,5	41,7
Ουδέτερα	44,8	40	33,3	36,8	42,7	40,5	33,9	39,9	35,4
Αρνητικά	16,5	20,9	25,4	20,9	22	19,5	24,8	21,6	19,9
ΔΓ/ΔΑ (Αυθ.)	3,3	1,9	1,5	2,2	2,3	1,6	3,4	2	3,1

ΕΠΙΔΡΑΣΗ ΤΗΣ ΠΑΝΔΗΜΙΑΣ ΣΤΗΝ ΠΡΟΣΩΠΙΚΗ ΟΙΚΟΝΟΜΙΚΗ ΚΑΤΑΣΤΑΣΗ (ΕΙΣΟΔΗΜΑΤΑ)				ΟΙΚΟΝΟΜΙΚΗ ΚΑΤΑΣΤΑΣΗ ΝΟΙΚΟΚΥΡΙΟΥ			
	ΕΧΟΥΝ ΒΕΛΤΙΩΘΕΙ	ΕΧΟΥΝ ΠΑΡΑΜΕΙΝΕΙ ΙΔΙΑ	ΕΧΟΥΝ ΧΕΙΡΟΤΕΡΕΨΕΙ	ΔΕΝ ΤΑ ΒΓΑΖΩ ΠΕΡΑ	ΜΕ ΜΕΓΑΛΕΣ ΔΥΣΚΟΛΙΕΣ	ΔΕΝ ΜΠΟΡΩ ΝΑ ΑΠΟΤΑΜΙΕΥΣΩ	ΑΝΕΤΟΣ ΟΙΚΟΝΟΜΙΚΑ
Θετικά	35	37,6	37,3	34,9	35,7	40,1	33,7
Ουδέτερα	51,3	41,2	35,4	31,8	35,1	40,2	45,1
Αρνητικά	13,7	18,4	25,7	31,9	25,6	18,1	19,9
ΔΓ/ΔΑ (Αυθ.)	0	2,8	1,6	1,4	3,6	1,7	1,4

ΕΥΑΛΩΤΕΣ ΟΜΑΔΕΣ			ΑΡΙΘΜΟΣ ΜΕΛΩΝ ΝΟΙΚΟΚΥΡΙΟΥ					
	ΝΑΙ	ΟΧΙ	1	2	3	4	5	6 >
Θετικά	33,9	38,6	30,3	35,2	37,5	39,3	43,1	44,6
Ουδέτερα	34	40,9	37,4	37,9	36,2	44,5	38	36,9
Αρνητικά	27,3	19,1	28,4	24,9	24	14,6	16,8	15,9
ΔΓ/ΔΑ (Αυθ.)	4,8	1,4	3,9	2	2,3	1,7	2,1	2,7

	ΝΔ	ΣΥΡΙΖΑ	ΚΙΝΑΛ	ΚΚΕ	ΕΛΛΗΝΙΚΗ ΛΥΣΗ	ΜΕΡΑ25	ΛΟΙΠΑ ΚΟΜΜΑΤΑ	ΑΚΥΡΟ/ΛΕΥΚΟ/ ΔΕΝ ΨΗΦΙΣΑΝ/ΔΑ
Θετικά	42.8	33.5	44.5	37.7	37	38.5	31.2	35.7
Ουδέτερα	35.7	42.1	27	31.6	43.2	35.8	50.9	40.5
Αρνητικά	18.9	23.9	28.5	30.7	13.6	25.6	17.9	20.4
ΔΓ/ΔΑ (Αυθ.)	2.6	0.6	0	0	6.1	0	0	3.4

	ΑΡΙΣΤΕΡΑ /ΑΚΡΑ ΑΡΙΣΤΕΡΑ	ΚΕΝΤΡΟΑΡΙΣΤΕΡΑ	ΚΕΝΤΡΟ	ΚΕΝΤΡΟΔΕΞΙΑ	ΔΕΞΙΑ /ΑΚΡΑ ΔΕΞΙΑ	ΤΙΠΟΤΑ ΑΠΟ ΤΑ ΠΑΡΑΠΑΝΩ (Αυθ.)	ΔΓ/ΔΑ (Αυθ.)
Θετικά	26.8	38.4	38.4	45.2	39.9	37	29.2
Ουδέτερα	50.5	34.2	41.4	37.8	34.7	38.9	36.5
Αρνητικά	22.7	26.3	19.4	16.6	20.8	19.5	29
ΔΓ/ΔΑ (Αυθ.)	0	1.1	0.8	0.4	4.5	4.7	5.3

	ΤΗΛΕΟΡΑΣΗ	ΡΑΔΙΟΦΩΝΟ	ΙΣΤΟΣΕΛΙΔΕΣ	ΚΟΙΝΩΝΙΚΑ ΔΙΚΤΥΑ	ΕΦΗΜΕΡΙΔΕΣ	ΟΙΚΟΓΕΝΕΙΑ/ ΦΙΛΟΙ	ΠΡΟΣΩΠΙΚΟΙ ΙΑΤΡΟΙ	ΆΛΛΗ (Αυθ.)	ΔΕΝ ΕΝΗΜΕΡΩΝΟΜΑΙ (Αυθ.)
Θετικά	34.9	42.8	37.9	38.1	39.6	36.5	43.9	15.6	54.2
Ουδέτερα	38.2	41	40.6	37	38.3	49.4	40.8	38.6	20.9
Αρνητικά	23.4	13.6	19.6	23.2	22.1	14.1	15.3	45.8	25
ΔΓ/ΔΑ (Αυθ.)	3.6	2.6	1.9	1.7	0	0	0	0	0

Πίνακας 19.9: Την οικονομία

	ΣΥΝΟΛΟ	ΑΝΔΡΑΣ	ΓΥΝΑΙΚΑ	17-24	25-39	40-54	55-64	65 +	Α' ΒΑΘΜΙΑ	Β' ΒΑΘΜΙΑ	Γ' ΒΑΘΜΙΑ	ΜΕΤΑΠΤ. / ΔΙΔΑΚΤ.
Θετικά	7,3	9	5,7	5,8	2,6	3,8	9,3	14,4	24,9	8,4	5,1	0,6
Ουδέτερα	4,9	5,5	4,3	4,1	3,3	4,5	5,5	6,9	7,1	7,2	3,5	2,3
Αρνητικά	87,1	84,5	89,6	88,1	94,1	91,2	84,5	77,8	65	83,1	91,5	97,1
ΔΓ/ΔΑ (Αυθ.)	0,7	1	0,4	2,1	0	0,6	0,7	0,9	3	1,3	0	0

	< 500 €	501 - 1.000 €	1.001 - 1.500 €	1.501 - 2.000 €	2.001 - 3.000 €	3.001-5.000 €	ΔΓ/ΔΑ (Αυθ.)
Θετικά	13,2	8,9	8,8	4,3	2,1	6,2	5,9
Ουδέτερα	8,3	6,2	5	3,4	2,8	3,1	5,6
Αρνητικά	77,6	83,9	86	92,3	95,1	88,1	86,4
ΔΓ/ΔΑ (Αυθ.)	0,8	1	0,3	0	0	2,6	2,2

	ΔΗΜΟΣΙΟΣ ΥΠΑΛΛ.	ΙΔΙΩΤΙΚΟΣ ΥΠΑΛΛ.	ΣΥΝΤΑΞΙΟΥΧΟΣ	Ε.Ε.Τ.	Ε.Ε.Ε.	ΕΠΙΧΕΙΡ.	ΟΙΚΙΑΚΑ	ΑΝΕΡΓΟΣ	ΦΟΙΤΗΤΗΣ	ΑΓΡΟΤΗΣ
Θετικά	4,6	3,3	11,5	2,5	0	1,9	16,4	6,8	6,6	16
Ουδέτερα	6	4,2	5,9	3	0	5,3	5,3	2,4	3,9	7,4
Αρνητικά	89,4	92,1	82	94,5	100	92,8	78,3	88,4	86,4	74,2
ΔΓ/ΔΑ (Αυθ.)	0	0,4	0,6	0	0	0	0	2,3	3,1	2,4

	ΑΝΩΤΕΡΗ/ΜΕΣΗ ΑΝΩΤΕΡΗ	ΜΕΣΑΙΑ ΤΑΞΗ	ΜΕΣΗ ΚΑΤΩΤΕΡΗ/ ΚΑΤΩΤΕΡΗ	ΑΤΤΙΚΗ	ΒΟΡΕΙΑ ΕΛΛΑΔΑ	ΚΕΝΤΡΙΚΗ ΕΛΛΑΔΑ	ΚΡΗΤΗ/ΝΗΣΙΑ ΑΙΓΑΙΟΥ	ΑΣΤΙΚΕΣ ΠΕΡΙΟΧΕΣ	ΑΓΡΟΤΙΚΕΣ ΠΕΡΙΟΧΕΣ
Θετικά	7,6	7,2	7,8	5,1	8,1	10,9	3,4	6,2	12
Ουδέτερα	6,3	4,7	5	4	5,1	5,2	6,6	4,6	6,2
Αρνητικά	86,2	87,6	85,8	90,5	85,7	83,2	89,2	88,6	80,4
ΔΓ/ΔΑ (Αυθ.)	0	0,5	1,4	0,3	1,1	0,8	0,8	0,6	1,4

ΕΠΙΔΡΑΣΗ ΤΗΣ ΠΑΝΔΗΜΙΑΣ ΣΤΗΝ ΠΡΟΣΩΠΙΚΗ ΟΙΚΟΝΟΜΙΚΗ ΚΑΤΑΣΤΑΣΗ (ΕΙΣΟΔΗΜΑΤΑ)				ΟΙΚΟΝΟΜΙΚΗ ΚΑΤΑΣΤΑΣΗ ΝΟΙΚΟΚΥΡΙΟΥ			
	ΕΧΟΥΝ ΒΕΛΤΙΩΘΕΙ	ΕΧΟΥΝ ΠΑΡΑΜΕΙΝΕΙ ΙΔΙΑ	ΕΧΟΥΝ ΧΕΙΡΟΤΕΡΕΨΕΙ	ΔΕΝ ΤΑ ΒΓΑΖΩ ΠΕΡΑ	ΜΕ ΜΕΓΑΛΕΣ ΔΥΣΚΟΛΙΕΣ	ΔΕΝ ΜΠΟΡΩ ΝΑ ΑΠΟΤΑΜΙΕΥΣΩ	ΑΝΕΤΟΣ ΟΙΚΟΝΟΜΙΚΑ
Θετικά	11,6	7,8	6,2	14,2	9,4	6,3	4,9
Ουδέτερα	6,5	5,8	3,7	2,8	5,6	4,8	5,1
Αρνητικά	81,9	85,6	89,5	83	83,7	88,7	88,5
ΔΓ/ΔΑ (Αυθ.)	0	0,9	0,5	0	1,3	0,2	1,5

ΕΥΑΛΩΤΕΣ ΟΜΑΔΕΣ			ΑΡΙΘΜΟΣ ΜΕΛΩΝ ΝΟΙΚΟΚΥΡΙΟΥ					
	ΝΑΙ	ΟΧΙ	1	2	3	4	5	6 >
Θετικά	9,3	6,6	13,2	7,6	7,8	4,6	6,5	6,7
Ουδέτερα	4,9	4,9	5,7	4,8	2,8	5,6	7,1	6,6
Αρνητικά	85,1	87,8	80,4	87	87,8	89,9	85,3	86,7
ΔΓ/ΔΑ (Αυθ.)	0,8	0,7	0,7	0,6	1,6	0	1,1	0

ΨΗΦΟΣ ΣΤΙΣ ΒΟΥΛΕΥΤΙΚΕΣ ΕΚΛΟΓΕΣ 2019								
	ΝΔ	ΣΥΡΙΖΑ	ΚΙΝΑΛ	ΚΚΕ	ΕΛΛΗΝΙΚΗ ΛΥΣΗ	ΜΕΡΑ25	ΛΟΙΠΑ ΚΟΜΜΑΤΑ	ΑΚΥΡΟ/ΛΕΥΚΟ/ ΔΕΝ ΨΗΦΙΣΑΝ/ΔΑ
Θετικά	7,8	5,1	6,4	0	21,1	19,2	11,4	6,8
Ουδέτερα	7,6	5,1	6,5	0	0	0	0	4,5
Αρνητικά	84,3	89,5	87,2	98,7	78,9	80,8	88,6	87,3
ΔΓ/ΔΑ (Αυθ.)	0,2	0,4	0	1,3	0	0	0	1,3

ΠΟΛΙΤΙΚΗ ΑΥΤΟΤΟΠΟΘΕΤΗΣΗ							
	ΑΡΙΣΤΕΡΑ /ΑΚΡΑ ΑΡΙΣΤΕΡΑ	ΚΕΝΤΡΟΑΡΙΣΤΕΡΑ	ΚΕΝΤΡΟ	ΚΕΝΤΡΟΔΕΞΙΑ	ΔΕΞΙΑ /ΑΚΡΑ ΔΕΞΙΑ	ΤΙΠΟΤΑ ΑΠΟ ΤΑ ΠΑΡΑΠΑΝΩ (Αυθ.)	ΔΓ/ΔΑ (Αυθ.)
Θετικά	4,8	7,2	7,4	9,4	6,2	7	9,4
Ουδέτερα	3,4	3,2	5,2	7	8,3	2,9	4,2
Αρνητικά	91,2	89,6	87,4	83,1	84,1	88,8	83,9
ΔΓ/ΔΑ (Αυθ.)	0,6	0	0	0,4	1,3	1,2	2,5

ΚΥΡΙΑ ΠΗΓΗ ΕΝΗΜΕΡΩΣΗΣ									
	ΤΗΛΕΟΡΑΣΗ	ΡΑΔΙΟΦΩΝΟ	ΙΣΤΟΣΕΛΙΔΕΣ	ΚΟΙΝΩΝΙΚΑ ΔΙΚΤΥΑ	ΕΦΗΜΕΡΙΔΕΣ	ΟΙΚΟΓΕΝΕΙΑ/ ΦΙΛΟΙ	ΠΡΟΣΩΠΙΚΟΙ ΙΑΤΡΟΙ	ΆΛΛΗ (Αυθ.)	ΔΕΝ ΕΝΗΜΕΡΩΝΟΜΑΙ (Αυθ.)
Θετικά	10,6	1,8	3,1	5,9	10	10,8	12	0	0
Ουδέτερα	6,1	7,5	2,5	1,6	6,7	8,9	11,1	0	12,4
Αρνητικά	82,2	90,7	94	91,7	83,3	76,7	76,9	100	87,6
ΔΓ/ΔΑ (Αυθ.)	1,1	0	0,4	0,8	0	3,6	0	0	0

Πίνακας 19.10: Την οικονομική σας κατάσταση

	ΣΥΝΟΛΟ	ΑΝΔΡΑΣ	ΓΥΝΑΙΚΑ	17-24	25-39	40-54	55-64	65 +	Α' ΒΑΘΜΙΑ	Β' ΒΑΘΜΙΑ	Γ' ΒΑΘΜΙΑ	ΜΕΤΑΠΤ. / ΔΙΔΑΚΤ.
Θετικά	6,5	7,9	5,3	4,8	4,4	4,1	9,1	10,1	21,8	8,7	3,2	2,6
Ουδέτερα	38,7	40,3	37,2	44,5	41	32,5	35	43,3	28	35,9	40,9	46
Αρνητικά	53,4	50,3	56,3	50,8	54,1	62,5	54,7	43,2	47,2	53,7	54,9	50,2
ΔΓ/ΔΑ (Αυθ.)	1,4	1,5	1,3	0	0,5	0,9	1,1	3,4	3	1,6	1	1,2

	< 500 €	501 - 1.000 €	1.001 - 1.500 €	1.501 - 2.000 €	2.001 - 3.000 €	3.001-5.000 €	ΔΓ/ΔΑ (Αυθ.)
Θετικά	11,2	7,1	5,3	4,8	5,7	7,6	8
Ουδέτερα	15,2	31,8	40	35,1	61,5	52,2	41,4
Αρνητικά	71,9	59,3	53,8	58,9	31,3	40,2	47
ΔΓ/ΔΑ (Αυθ.)	1,7	1,9	0,8	1,1	1,4	0	3,7

	ΔΗΜΟΣΙΟΣ ΥΠΑΛΛ.	ΙΔΙΩΤΙΚΟΣ ΥΠΑΛΛ.	ΣΥΝΤΑΞΙΟΥΧΟΣ	Ε.Ε.Τ.	Ε.Ε.Ε.	ΕΠΙΧΕΙΡ.	ΟΙΚΙΑΚΑ	ΑΝΕΡΓΟΣ	ΦΟΙΤΗΤΗΣ	ΑΓΡΟΤΗΣ
Θετικά	2,4	4,2	7	12,2	3	6	14,5	7,6	3,1	11,2
Ουδέτερα	50,2	35,1	44,8	27,8	42	31,6	34,1	19,8	50,7	33,5
Αρνητικά	46,8	59,7	45,2	60	55	62,4	49,3	71,6	46,2	53,7
ΔΓ/ΔΑ (Αυθ.)	0,6	1,1	3,1	0	0	0	2	1	0	1,6

	ΑΝΩΤΕΡΗ/ΜΕΣΗ ΑΝΩΤΕΡΗ	ΜΕΣΑΙΑ ΤΑΞΗ	ΜΕΣΗ ΚΑΤΩΤΕΡΗ/ΚΑΤΩΤΕΡΗ	ΑΤΤΙΚΗ	ΒΟΡΕΙΑ ΕΛΛΑΔΑ	ΚΕΝΤΡΙΚΗ ΕΛΛΑΔΑ	ΚΡΗΤΗ/ΝΗΣΙΑ ΑΙΓΑΙΟΥ	ΑΣΤΙΚΕΣ ΠΕΡΙΟΧΕΣ	ΑΓΡΟΤΙΚΕΣ ΠΕΡΙΟΧΕΣ
Θετικά	6,8	6,3	6,9	5,5	7,5	7,3	5,7	5,3	12,3
Ουδέτερα	49,6	42,2	24,5	37,4	38,1	41,6	37,5	39,2	36,3
Αρνητικά	43,3	50,2	66,9	55,6	53,2	50,1	54,6	54,2	49,6
ΔΓ/ΔΑ (Αυθ.)	0,3	1,3	1,6	1,4	1,3	1,1	2,2	1,3	1,8

ΕΠΙΔΡΑΣΗ ΤΗΣ ΠΑΝΔΗΜΙΑΣ ΣΤΗΝ ΠΡΟΣΩΠΙΚΗ ΟΙΚΟΝΟΜΙΚΗ ΚΑΤΑΣΤΑΣΗ (ΕΙΣΟΔΗΜΑΤΑ)				ΟΙΚΟΝΟΜΙΚΗ ΚΑΤΑΣΤΑΣΗ ΝΟΙΚΟΚΥΡΙΟΥ			
	ΕΧΟΥΝ ΒΕΛΤΙΩΘΕΙ	ΕΧΟΥΝ ΠΑΡΑΜΕΙΝΕΙ ΙΔΙΑ	ΕΧΟΥΝ ΧΕΙΡΟΤΕΡΕΨΕΙ	ΔΕΝ ΤΑ ΒΓΑΖΩ ΠΕΡΑ	ΜΕ ΜΕΓΑΛΕΣ ΔΥΣΚΟΛΙΕΣ	ΔΕΝ ΜΠΟΡΩ ΝΑ ΑΠΟΤΑΜΙΕΥΣΩ	ΑΝΕΤΟΣ ΟΙΚΟΝΟΜΙΚΑ
Θετικά	24,9	6,6	5,2	8,6	6,7	6,1	6,9
Ουδέτερα	63,7	53,4	16,9	9,9	20,8	43,7	60,8
Αρνητικά	11,4	38,1	77	80	70,6	48,9	31
ΔΓ/ΔΑ (Αυθ.)	0	1,8	0,9	1,4	1,8	1,3	1,2

ΕΥΑΛΩΤΕΣ ΟΜΑΔΕΣ			ΑΡΙΘΜΟΣ ΜΕΛΩΝ ΝΟΙΚΟΚΥΡΙΟΥ					
	ΝΑΙ	ΟΧΙ	1	2	3	4	5	6 >
Θετικά	6,1	6,7	8	6,1	5,9	4,2	13,3	11,7
Ουδέτερα	36,1	39,6	46,4	40,4	38,6	36,2	32,7	37
Αρνητικά	55	52,8	44	51,1	53,8	59,6	51,5	51,3
ΔΓ/ΔΑ (Αυθ.)	2,8	0,9	1,6	2,3	1,6	0	2,5	0

	ΨΗΦΟΣ ΣΤΙΣ ΒΟΥΛΕΥΤΙΚΕΣ ΕΚΛΟΓΕΣ 2019							
	ΝΔ	ΣΥΡΙΖΑ	ΚΙΝΑΛ	ΚΚΕ	ΕΛΛΗΝΙΚΗ ΛΥΣΗ	ΜΕΡΑ25	ΛΟΙΠΑ ΚΟΜΜΑΤΑ	ΑΚΥΡΟ/ΛΕΥΚΟ/ΔΕΝ ΨΗΦΙΣΑΝ/ΔΑ
Θετικά	6,1	6,1	9,5	0	8	8,7	4,4	7,2
Ουδέτερα	44,1	42,4	48	23,7	31,9	43,7	29,2	34,9
Αρνητικά	47,6	51,1	40,9	76,3	60,1	42,5	66,5	56,4
ΔΓ/ΔΑ (Αυθ.)	2,2	0,4	1,6	0	0	5,2	0	1,5

	ΠΟΛΙΤΙΚΗ ΑΥΤΟΤΟΠΟΘΕΤΗΣΗ						
	ΑΡΙΣΤΕΡΑ /ΑΚΡΑ ΑΡΙΣΤΕΡΑ	ΚΕΝΤΡΟΑΡΙΣΤΕΡΑ	ΚΕΝΤΡΟ	ΚΕΝΤΡΟΔΕΞΙΑ	ΔΕΞΙΑ /ΑΚΡΑ ΔΕΞΙΑ	ΤΙΠΟΤΑ ΑΠΟ ΤΑ ΠΑΡΑΠΑΝΩ (Αυθ.)	ΔΓ/ΔΑ (Αυθ.)
Θετικά	4,9	6	7,4	6,3	5,3	8,7	5,4
Ουδέτερα	39,7	37,9	45,3	46,2	41,4	25,4	31,6
Αρνητικά	54,9	56	45,6	46,1	53	62,7	60,3
ΔΓ/ΔΑ (Αυθ.)	0,5	0	1,7	1,5	0,3	3,1	2,7

	ΚΥΡΙΑ ΠΗΓΗ ΕΝΗΜΕΡΩΣΗΣ								
	ΤΗΛΕΟΡΑΣΗ	ΡΑΔΙΟΦΩΝΟ	ΙΣΤΟΣΕΛΙΔΕΣ	ΚΟΙΝΩΝΙΚΑ ΔΙΚΤΥΑ	ΕΦΗΜΕΡΙΔΕΣ	ΟΙΚΟΓΕΝΕΙΑ/ΦΙΛΟΙ	ΠΡΟΣΩΠΙΚΟΙ ΙΑΤΡΟΙ	ΆΛΛΗ (Αυθ.)	ΔΕΝ ΕΝΗΜΕΡΩΝΟΜΑΙ (Αυθ.)
Θετικά	9,5	7,6	3,2	3,1	4,8	11,6	11,7	0	3,9
Ουδέτερα	39	31,6	41,9	35,2	40,8	36,5	34,7	25,1	19,3
Αρνητικά	49,7	50,1	54,5	61,2	51,6	52	51,7	74,9	76,9
ΔΓ/ΔΑ (Αυθ.)	1,8	10,7	0,4	0,5	2,8	0	1,8	0	0

Πίνακας 19.11: Την αλληλεγγύη

	ΣΥΝΟΛΟ	ΑΝΔΡΑΣ	ΓΥΝΑΙΚΑ	17-24	25-39	40-54	55-64	65 +	Α' ΒΑΘΜΙΑ	Β' ΒΑΘΜΙΑ	Γ' ΒΑΘΜΙΑ	ΜΕΤΑΠΤ. / ΔΙΔΑΚΤ.
Θετικά	42,3	46,1	38,8	36,2	41	42,3	44,4	44,5	33	36,6	47,1	47,2
Ουδέτερα	25,1	22,5	27,5	32,4	28	27,1	20,9	20,2	18,1	25	25,5	27,9
Αρνητικά	28,9	27,9	29,9	31,4	28,7	28,8	31	27,1	35,9	34,7	24,6	24,4
ΔΓ/ΔΑ (Αυθ.)	3,6	3,5	3,7	0	2,3	1,8	3,7	8,2	13	3,7	2,8	0,5

	< 500 €	501 - 1.000 €	1.001 - 1.500 €	1.501 - 2.000 €	2.001 - 3.000 €	3.001-5.000 €	ΔΓ/ΔΑ (Αυθ.)
Θετικά	25,2	35,2	47,9	43,1	50	55,2	39,8
Ουδέτερα	30,9	23,8	25,9	25,9	25,3	17,1	26,9
Αρνητικά	39,8	34,8	23,3	30,6	21	26,4	26,1
ΔΓ/ΔΑ (Αυθ.)	4,1	6,2	2,9	0,5	3,6	1,3	7,3

	ΔΗΜΟΣΙΟΣ ΥΠΑΛΛ.	ΙΔΙΩΤΙΚΟΣ ΥΠΑΛΛ.	ΣΥΝΤΑΞΙΟΥΧΟΣ	Ε.Ε.Τ.	Ε.Ε.Ε.	ΕΠΙΧΕΙΡ.	ΟΙΚΙΑΚΑ	ΑΝΕΡΓΟΣ	ΦΟΙΤΗΤΗΣ	ΑΓΡΟΤΗΣ
Θετικά	42	45,4	48,7	44,1	44,3	34	39,4	28,4	39,2	20
Ουδέτερα	27,2	24,9	18,7	18	29,9	48,3	20,9	34,6	26,6	30,5
Αρνητικά	28,4	28,3	26,3	35,5	24,8	13,9	31,8	33,9	34,2	45,4
ΔΓ/ΔΑ (Αυθ.)	2,5	1,5	6,3	2,4	1	3,7	7,9	3,2	0	4,1

	ΑΝΩΤΕΡΗ/ΜΕΣΗ ΑΝΩΤΕΡΗ	ΜΕΣΑΙΑ ΤΑΞΗ	ΜΕΣΗ ΚΑΤΩΤΕΡΗ/ ΚΑΤΩΤΕΡΗ	ΑΤΤΙΚΗ	ΒΟΡΕΙΑ ΕΛΛΑΔΑ	ΚΕΝΤΡΙΚΗ ΕΛΛΑΔΑ	ΚΡΗΤΗ/ΝΗΣΙΑ ΑΙΓΑΙΟΥ	ΑΣΤΙΚΕΣ ΠΕΡΙΟΧΕΣ	ΑΓΡΟΤΙΚΕΣ ΠΕΡΙΟΧΕΣ
Θετικά	46,1	44,4	36	45,9	41,2	36	48,3	42,4	41,8
Ουδέτερα	27,7	24,2	24,9	23	24	31,8	18,8	25,6	22,6
Αρνητικά	25,4	27,8	35,1	28,5	30,7	28	28	29	28,6
ΔΓ/ΔΑ (Αυθ.)	0,8	3,6	4	2,5	4	4,2	4,9	2,9	7,1

ΕΠΙΔΡΑΣΗ ΤΗΣ ΠΑΝΔΗΜΙΑΣ ΣΤΗΝ ΠΡΟΣΩΠΙΚΗ ΟΙΚΟΝΟΜΙΚΗ ΚΑΤΑΣΤΑΣΗ (ΕΙΣΟΔΗΜΑΤΑ)				ΟΙΚΟΝΟΜΙΚΗ ΚΑΤΑΣΤΑΣΗ ΝΟΙΚΟΚΥΡΙΟΥ			
	ΕΧΟΥΝ ΒΕΛΤΙΩΘΕΙ	ΕΧΟΥΝ ΠΑΡΑΜΕΙΝΕΙ ΙΔΙΑ	ΕΧΟΥΝ ΧΕΙΡΟΤΕΡΕΨΕΙ	ΔΕΝ ΤΑ ΒΓΑΖΩ ΠΕΡΑ	ΜΕ ΜΕΓΑΛΕΣ ΔΥΣΚΟΛΙΕΣ	ΔΕΝ ΜΠΟΡΩ ΝΑ ΑΠΟΤΑΜΙΕΥΣΩ	ΑΝΕΤΟΣ ΟΙΚΟΝΟΜΙΚΑ
Θετικά	37,4	48,1	35	28	33,7	45,9	50,4
Ουδέτερα	31,8	24,2	25,6	24,6	24,7	26,2	23
Αρνητικά	24,3	24,5	35,3	41,7	35,8	25,2	25,2
ΔΓ/ΔΑ (Αυθ.)	6,5	3,2	4,1	5,7	5,7	2,7	1,4

ΕΥΑΛΩΤΕΣ ΟΜΑΔΕΣ			ΑΡΙΘΜΟΣ ΜΕΛΩΝ ΝΟΙΚΟΚΥΡΙΟΥ					
	ΝΑΙ	ΟΧΙ	1	2	3	4	5	6 >
Θετικά	42,6	42,3	44,4	46,1	42,4	40,7	31,7	40,3
Ουδέτερα	19,9	26,9	15,4	21,5	24,3	31,4	26,6	33,3
Αρνητικά	32,3	27,8	37,6	27,3	28,6	26,5	37,7	23,7
ΔΓ/ΔΑ (Αυθ.)	5,3	3,1	2,7	5,1	4,6	1,4	4	2,7

	ΨΗΦΟΣ ΣΤΙΣ ΒΟΥΛΕΥΤΙΚΕΣ ΕΚΛΟΓΕΣ 2019							
	ΝΔ	ΣΥΡΙΖΑ	ΚΙΝΑΛ	ΚΚΕ	ΕΛΛΗΝΙΚΗ ΛΥΣΗ	ΜΕΡΑ25	ΛΟΙΠΑ ΚΟΜΜΑΤΑ	ΑΚΥΡΟ/ΛΕΥΚΟ/ ΔΕΝ ΨΗΦΙΣΑΝ/ΔΑ
Θετικά	45,4	43,1	63,4	39,8	31,3	60,5	27,4	39
Ουδέτερα	24,9	22,2	13,2	35,8	29	15,5	30,3	26,9
Αρνητικά	26	31,9	20,4	19,6	39,8	23,9	42,3	29,3
ΔΓ/ΔΑ (Αυθ.)	3,7	2,9	3	4,8	0	0	0	4,8

	ΠΟΛΙΤΙΚΗ ΑΥΤΟΤΟΠΟΘΕΤΗΣΗ						
	ΑΡΙΣΤΕΡΑ /ΑΚΡΑ ΑΡΙΣΤΕΡΑ	ΚΕΝΤΡΟΑΡΙΣΤΕΡΑ	ΚΕΝΤΡΟ	ΚΕΝΤΡΟΔΕΞΙΑ	ΔΕΞΙΑ /ΑΚΡΑ ΔΕΞΙΑ	ΤΙΠΟΤΑ ΑΠΟ ΤΑ ΠΑΡΑΠΑΝΩ (Αυθ.)	ΔΓ/ΔΑ (Αυθ.)
Θετικά	43,1	48,1	43,7	48,9	38,5	35,2	36,9
Ουδέτερα	24,8	21	27,2	26,1	27,5	23,1	26,1
Αρνητικά	30,5	29,2	25,8	22	31,9	33,9	30,1
ΔΓ/ΔΑ (Αυθ.)	1,7	1,7	3,3	3	2	7,7	7

	ΚΥΡΙΑ ΠΗΓΗ ΕΝΗΜΕΡΩΣΗΣ								
	ΤΗΛΕΟΡΑΣΗ	ΡΑΔΙΟΦΩΝΟ	ΙΣΤΟΣΕΛΙΔΕΣ	ΚΟΙΝΩΝΙΚΑ ΔΙΚΤΥΑ	ΕΦΗΜΕΡΙΔΕΣ	ΟΙΚΟΓΕΝΕΙΑ/ ΦΙΛΟΙ	ΠΡΟΣΩΠΙΚΟΙ ΙΑΤΡΟΙ	ΆΛΛΗ (Αυθ.)	ΔΕΝ ΕΝΗΜΕΡΩΝΟΜΑΙ (Αυθ.)
Θετικά	40,6	41,7	48,1	30,3	55	47,6	42,6	23,8	30,3
Ουδέτερα	26,8	18,3	25,6	25,1	13,2	24,9	18,5	44	31,2
Αρνητικά	27,8	30	24,2	43,9	25,9	23,3	33,6	32,2	33,9
ΔΓ/ΔΑ (Αυθ.)	4,8	10,1	2,2	0,7	5,9	4,2	5,3	0	4,7



Πίνακας 19.12: Την εμπιστοσύνη στο κράτος

	ΣΥΝΟΛΟ	ΑΝΔΡΑΣ	ΓΥΝΑΙΚΑ	17-24	25-39	40-54	55-64	65 +	Α' ΒΑΘΜΙΑ	Β' ΒΑΘΜΙΑ	Γ' ΒΑΘΜΙΑ	ΜΕΤΑΠΤ. / ΔΙΔΑΚΤ.
Θετικά	25,5	28,9	22,4	17,9	13,9	24,6	26,8	39,2	31,8	24,1	26	24,3
Ουδέτερα	29,8	28,2	31,2	34,9	33,2	30	28,5	25,3	24,7	29,4	31,2	29,2
Αρνητικά	41,8	41,3	42,3	47,2	52,2	44,4	40,2	28,5	32,6	43,9	40,6	45,5
ΔΓ/ΔΑ (Αυθ.)	2,9	1,7	4,1	0	0,7	1	4,5	7	11	2,6	2,3	1,1

	< 500 €	501 - 1.000 €	1.001 - 1.500 €	1.501 - 2.000 €	2.001 - 3.000 €	3.001-5.000 €	ΔΓ/ΔΑ (Αυθ.)
Θετικά	20,9	23,5	26,6	19,7	29,8	38,5	27,6
Ουδέτερα	29,3	30,4	29,6	31,8	25,2	28	33,8
Αρνητικά	47,3	42,9	41	45,8	43,7	31,8	28,6
ΔΓ/ΔΑ (Αυθ.)	2,4	3,1	2,7	2,7	1,2	1,7	9,9

	ΔΗΜΟΣΙΟΣ ΥΠΑΛΛ.	ΙΔΙΩΤΙΚΟΣ ΥΠΑΛΛ.	ΣΥΝΤΑΞΙΟΥΧΟΣ	Ε.Ε.Τ.	Ε.Ε.Ε.	ΕΠΙΧΕΙΡ.	ΟΙΚΙΑΚΑ	ΑΝΕΡΓΟΣ	ΦΟΙΤΗΤΗΣ	ΑΓΡΟΤΗΣ
Θετικά	27,8	18,8	36,6	20,1	38,5	17,8	24,5	12,3	18,2	24,7
Ουδέτερα	33,9	30,3	27,4	24,9	14,5	35,4	30,7	31	35,2	32,4
Αρνητικά	36,2	49,9	30,9	54,1	46	43,2	36,1	54,3	46,6	40,5
ΔΓ/ΔΑ (Αυθ.)	2,1	1	5	0,8	1	3,7	8,7	2,4	0	2,4

	ΑΝΩΤΕΡΗ/ΜΕΣΗ ΑΝΩΤΕΡΗ	ΜΕΣΑΙΑ ΤΑΞΗ	ΜΕΣΗ ΚΑΤΩΤΕΡΗ/ ΚΑΤΩΤΕΡΗ	ΑΤΤΙΚΗ	ΒΟΡΕΙΑ ΕΛΛΑΔΑ	ΚΕΝΤΡΙΚΗ ΕΛΛΑΔΑ	ΚΡΗΤΗ/ΝΗΣΙΑ ΑΙΓΑΙΟΥ	ΑΣΤΙΚΕΣ ΠΕΡΙΟΧΕΣ	ΑΓΡΟΤΙΚΕΣ ΠΕΡΙΟΧΕΣ
Θετικά	31,6	27,2	17,7	25	24,2	29,4	21,9	25,2	26,9
Ουδέτερα	31,3	31,4	25,6	31,1	25	31,3	34	29,7	30,2
Αρνητικά	36,7	38,3	53,7	41,4	47,3	36,4	41,2	42,4	39
ΔΓ/ΔΑ (Αυθ.)	0,4	3,2	3	2,5	3,5	2,8	3	2,7	3,9

ΕΠΙΔΡΑΣΗ ΤΗΣ ΠΑΝΔΗΜΙΑΣ ΣΤΗΝ ΠΡΟΣΩΠΙΚΗ ΟΙΚΟΝΟΜΙΚΗ ΚΑΤΑΣΤΑΣΗ (ΕΙΣΟΔΗΜΑΤΑ)				ΟΙΚΟΝΟΜΙΚΗ ΚΑΤΑΣΤΑΣΗ ΝΟΙΚΟΚΥΡΙΟΥ			
	ΕΧΟΥΝ ΒΕΛΤΙΩΘΕΙ	ΕΧΟΥΝ ΠΑΡΑΜΕΙΝΕΙ ΙΔΙΑ	ΕΧΟΥΝ ΧΕΙΡΟΤΕΡΕΨΕΙ	ΔΕΝ ΤΑ ΒΓΑΖΩ ΠΕΡΑ	ΜΕ ΜΕΓΑΛΕΣ ΔΥΣΚΟΛΙΕΣ	ΔΕΝ ΜΠΟΡΩ ΝΑ ΑΠΟΤΑΜΙΕΥΣΩ	ΑΝΕΤΟΣ ΟΙΚΟΝΟΜΙΚΑ
Θετικά	29,3	29	20,6	13,5	21,5	27,4	30,8
Ουδέτερα	34,6	29,9	29,3	26,7	28	30	32,4
Αρνητικά	33,1	37,9	47,5	57,3	46,9	39,8	35
ΔΓ/ΔΑ (Αυθ.)	3	3,2	2,5	2,5	3,5	2,8	1,8

ΕΥΑΛΩΤΕΣ ΟΜΑΔΕΣ			ΑΡΙΘΜΟΣ ΜΕΛΩΝ ΝΟΙΚΟΚΥΡΙΟΥ					
	ΝΑΙ	ΟΧΙ	1	2	3	4	5	6 >
Θετικά	29,5	24,2	31,7	25,5	24,2	24,6	22,5	29
Ουδέτερα	28,2	30,3	21,4	32,1	32,5	29,6	25,4	27,4
Αρνητικά	36,5	43,6	42,5	37,5	40,5	44,8	50,3	42,1
ΔΓ/ΔΑ (Αυθ.)	5,7	2	4,4	4,9	2,8	1	1,9	1,5

	ΨΗΦΟΣ ΣΤΙΣ ΒΟΥΛΕΥΤΙΚΕΣ ΕΚΛΟΓΕΣ 2019							
	ΝΔ	ΣΥΡΙΖΑ	ΚΙΝΑΛ	ΚΚΕ	ΕΛΛΗΝΙΚΗ ΛΥΣΗ	ΜΕΡΑ25	ΛΟΙΠΑ ΚΟΜΜΑΤΑ	ΑΚΥΡΟ/ΛΕΥΚΟ/ ΔΕΝ ΨΗΦΙΣΑΝ/ΔΑ
Θετικά	49,7	9,2	45,7	5,3	10,9	23,2	10,8	20,1
Ουδέτερα	23,9	36,4	21,6	14,4	55	20,2	36,4	30,8
Αρνητικά	24,6	52,8	27,7	79,1	26,1	52,9	52,8	44,9
ΔΓ/ΔΑ (Αυθ.)	1,8	1,6	5,1	1,3	8	3,7	0	4,2

	ΠΟΛΙΤΙΚΗ ΑΥΤΟΤΟΠΟΘΕΤΗΣΗ						
	ΑΡΙΣΤΕΡΑ /ΑΚΡΑ ΑΡΙΣΤΕΡΑ	ΚΕΝΤΡΟΑΡΙΣΤΕΡΑ	ΚΕΝΤΡΟ	ΚΕΝΤΡΟΔΕΞΙΑ	ΔΕΞΙΑ /ΑΚΡΑ ΔΕΞΙΑ	ΤΙΠΟΤΑ ΑΠΟ ΤΑ ΠΑΡΑΠΑΝΩ (Αυθ.)	ΔΓ/ΔΑ (Αυθ.)
Θετικά	9,8	21	25,1	52,4	36,6	9,9	25,1
Ουδέτερα	23,6	30,2	38,7	25	27,4	26,3	35,7
Αρνητικά	64,6	48,1	33,9	19,5	34,5	57,4	33,1
ΔΓ/ΔΑ (Αυθ.)	1,9	0,6	2,3	3	1,5	6,4	6

	ΚΥΡΙΑ ΠΗΓΗ ΕΝΗΜΕΡΩΣΗΣ								
	ΤΗΛΕΟΡΑΣΗ	ΡΑΔΙΟΦΩΝΟ	ΙΣΤΟΣΕΛΙΔΕΣ	ΚΟΙΝΩΝΙΚΑ ΔΙΚΤΥΑ	ΕΦΗΜΕΡΙΔΕΣ	ΟΙΚΟΓΕΝΕΙΑ/ ΦΙΛΟΙ	ΠΡΟΣΩΠΙΚΟΙ ΙΑΤΡΟΙ	ΆΛΛΗ (Αυθ.)	ΔΕΝ ΕΝΗΜΕΡΩΝΟΜΑΙ (Αυθ.)
Θετικά	31,2	26	18,7	13,2	43,3	42,5	28,8	38,5	42,6
Ουδέτερα	33,2	19,6	31	28,1	12,3	20,6	28,2	18,4	4,9
Αρνητικά	31	46,3	48,6	58,2	41	33,7	41,8	37,6	52,4
ΔΓ/ΔΑ (Αυθ.)	4,7	8,1	1,7	0,6	3,4	3,1	1,2	5,5	0

Πίνακας 19.13 Την εμπιστοσύνη στο σύστημα υγείας

	ΣΥΝΟΛΟ	ΑΝΔΡΑΣ	ΓΥΝΑΙΚΑ	17-24	25-39	40-54	55-64	65 +	Α' ΒΑΘΜΙΑ	Β' ΒΑΘΜΙΑ	Γ' ΒΑΘΜΙΑ	ΜΕΤΑΠΤ. / ΔΙΔΑΚΤ.
Θετικά	43,2	48,1	38,6	43,2	34,3	40,1	48,4	51,1	56,3	43,8	41,5	39,4
Ουδέτερα	23,7	21,4	25,9	24,3	26	27,4	21	19,3	12,6	23,4	24,3	29,8
Αρνητικά	30,4	28,5	32,1	32,5	39,7	30,3	27,2	23,3	17,9	31,3	32,2	28,8
ΔΓ/ΔΑ (Αυθ.)	2,7	2	3,4	0	0	2,2	3,4	6,4	13,2	1,6	2	2

	< 500 €	501 - 1.000 €	1.001 - 1.500 €	1.501 - 2.000 €	2.001 - 3.000 €	3.001-5.000 €	ΔΓ/ΔΑ (Αυθ.)
Θετικά	43,7	42,4	42,7	40,3	39,6	61,4	39,9
Ουδέτερα	22,2	24	20,5	27,2	27,3	20,2	24,8
Αρνητικά	32,7	30,3	34,6	31,4	28,4	17,8	27,5
ΔΓ/ΔΑ (Αυθ.)	1,4	3,3	2,3	1,1	4,7	0,6	7,8

	ΔΗΜΟΣΙΟΣ ΥΠΑΛΛ.	ΙΔΙΩΤΙΚΟΣ ΥΠΑΛΛ.	ΣΥΝΤΑΞΙΟΥΧΟΣ	Ε.Ε.Τ.	Ε.Ε.Ε.	ΕΠΙΧΕΙΡ.	ΟΙΚΙΑΚΑ	ΑΝΕΡΓΟΣ	ΦΟΙΤΗΤΗΣ	ΑΓΡΟΤΗΣ
Θετικά	46,8	36,6	51,6	34,2	43,2	34,3	43,4	35,5	50,4	32,4
Ουδέτερα	27,5	25,7	19	27,7	16,2	27,3	25,1	27,5	21	31,8
Αρνητικά	24,2	36,8	25	38,1	38,6	28,8	25,3	34,8	28,6	31,8
ΔΓ/ΔΑ (Αυθ.)	1,4	0,9	4,5	0	2,1	9,6	6,2	2,2	0	4

	ΑΝΩΤΕΡΗ/ΜΕΣΗ ΑΝΩΤΕΡΗ	ΜΕΣΑΙΑ ΤΑΞΗ	ΜΕΣΗ ΚΑΤΩΤΕΡΗ/ ΚΑΤΩΤΕΡΗ	ΑΤΤΙΚΗ	ΒΟΡΕΙΑ ΕΛΛΑΔΑ	ΚΕΝΤΡΙΚΗ ΕΛΛΑΔΑ	ΚΡΗΤΗ/ΝΗΣΙΑ ΑΙΓΑΙΟΥ	ΑΣΤΙΚΕΣ ΠΕΡΙΟΧΕΣ	ΑΓΡΟΤΙΚΕΣ ΠΕΡΙΟΧΕΣ
Θετικά	51,6	44,3	35,7	40	39,6	52,6	40,3	41,2	52,2
Ουδέτερα	19,7	23,7	27	26,3	22,6	20,7	25,6	24,5	20,2
Αρνητικά	26,7	29,4	34,5	31,9	34,4	23,7	30,8	31,9	23,3
ΔΓ/ΔΑ (Αυθ.)	2,1	2,7	2,8	1,8	3,4	3	3,3	2,4	4,4

ΕΠΙΔΡΑΣΗ ΤΗΣ ΠΑΝΔΗΜΙΑΣ ΣΤΗΝ ΠΡΟΣΩΠΙΚΗ ΟΙΚΟΝΟΜΙΚΗ ΚΑΤΑΣΤΑΣΗ (ΕΙΣΟΔΗΜΑΤΑ)				ΟΙΚΟΝΟΜΙΚΗ ΚΑΤΑΣΤΑΣΗ ΝΟΙΚΟΚΥΡΙΟΥ			
	ΕΧΟΥΝ ΒΕΛΤΙΩΘΕΙ	ΕΧΟΥΝ ΠΑΡΑΜΕΙΝΕΙ ΙΔΙΑ	ΕΧΟΥΝ ΧΕΙΡΟΤΕΡΕΨΕΙ	ΔΕΝ ΤΑ ΒΓΑΖΩ ΠΕΡΑ	ΜΕ ΜΕΓΑΛΕΣ ΔΥΣΚΟΛΙΕΣ	ΔΕΝ ΜΠΟΡΩ ΝΑ ΑΠΟΤΑΜΙΕΥΣΩ	ΑΝΕΤΟΣ ΟΙΚΟΝΟΜΙΚΑ
Θετικά	58,6	48,2	35,4	37,5	37,3	45,3	48,8
Ουδέτερα	13	24,2	23,9	19,7	24,2	24,1	22,8
Αρνητικά	25,2	25,3	37,6	39,3	34,2	28,7	26,7
ΔΓ/ΔΑ (Αυθ.)	3,2	2,3	3,1	3,5	4,4	1,9	1,8

ΕΥΑΛΩΤΕΣ ΟΜΑΔΕΣ			ΑΡΙΘΜΟΣ ΜΕΛΩΝ ΝΟΙΚΟΚΥΡΙΟΥ					
	ΝΑΙ	ΟΧΙ	1	2	3	4	5	6 >
Θετικά	43,9	42,9	47	45,8	41,5	40,4	41,2	47,6
Ουδέτερα	20,4	24,9	20,4	22	27,4	25,3	17,4	24,3
Αρνητικά	30,1	30,4	29,7	27,8	29,3	33,4	35,9	26,6
ΔΓ/ΔΑ (Αυθ.)	5,6	1,7	3	4,5	1,8	0,9	5,6	1,5

	ΨΗΦΟΣ ΣΤΙΣ ΒΟΥΛΕΥΤΙΚΕΣ ΕΚΛΟΓΕΣ 2019							
	ΝΔ	ΣΥΡΙΖΑ	ΚΙΝΑΛ	ΚΚΕ	ΕΛΛΗΝΙΚΗ ΛΥΣΗ	ΜΕΡΑ25	ΛΟΙΠΑ ΚΟΜΜΑΤΑ	ΑΚΥΡΟ/ΛΕΥΚΟ/ ΔΕΝ ΨΗΦΙΣΑΝ/ΔΑ
Θετικά	59,4	39,3	60,5	20,1	31,2	36,2	48,8	35
Ουδέτερα	19,8	25,3	13,3	25,9	34,6	23,4	10,4	27,6
Αρνητικά	18,4	34,2	22,8	54,1	26,1	40,4	40,7	33,4
ΔΓ/ΔΑ (Αυθ.)	2,5	1,1	3,4	0	8	0	0	4

	ΠΟΛΙΤΙΚΗ ΑΥΤΟΤΟΠΟΘΕΤΗΣΗ						
	ΑΡΙΣΤΕΡΑ /ΑΚΡΑ ΑΡΙΣΤΕΡΑ	ΚΕΝΤΡΟΑΡΙΣΤΕΡΑ	ΚΕΝΤΡΟ	ΚΕΝΤΡΟΔΕΞΙΑ	ΔΕΞΙΑ /ΑΚΡΑ ΔΕΞΙΑ	ΤΙΠΟΤΑ ΑΠΟ ΤΑ ΠΑΡΑΠΑΝΩ (Αυθ.)	ΔΓ/ΔΑ (Αυθ.)
Θετικά	32,5	42,8	46,7	62	50,4	26,6	39,6
Ουδέτερα	24	21,7	24,5	17,7	24,6	28	24,6
Αρνητικά	43,5	33,4	27,1	15,7	24,4	40,4	28,1
ΔΓ/ΔΑ (Αυθ.)	0	2	1,7	4,5	0,6	5	7,7

	ΚΥΡΙΑ ΠΗΓΗ ΕΝΗΜΕΡΩΣΗΣ								
	ΤΗΛΕΟΡΑΣΗ	ΡΑΔΙΟΦΩΝΟ	ΙΣΤΟΣΕΛΙΔΕΣ	ΚΟΙΝΩΝΙΚΑ ΔΙΚΤΥΑ	ΕΦΗΜΕΡΙΔΕΣ	ΟΙΚΟΓΕΝΕΙΑ/ ΦΙΛΟΙ	ΠΡΟΣΩΠΙΚΟΙ ΙΑΤΡΟΙ	ΆΛΛΗ (Αυθ.)	ΔΕΝ ΕΝΗΜΕΡΩΝΟΜΑΙ (Αυθ.)
Θετικά	50,9	52,3	36,9	30,8	48,6	43,2	49,6	17,9	35,7
Ουδέτερα	22,7	17,8	24,3	19,3	23	29,3	34,6	40,6	3,9
Αρνητικά	22,2	21,4	37,7	48,5	28,4	20,4	15,8	36	55,5
ΔΓ/ΔΑ (Αυθ.)	4,2	8,5	1,2	1,5	0	7,1	0	5,5	4,9

Πίνακας 19.14: Την εμπιστοσύνη στην ιδιωτική πρωτοβουλία

	ΣΥΝΟΛΟ	ΑΝΔΡΑΣ	ΓΥΝΑΙΚΑ	17-24	25-39	40-54	55-64	65 +	Α' ΒΑΘΜΙΑ	Β' ΒΑΘΜΙΑ	Γ' ΒΑΘΜΙΑ	ΜΕΤΑΠΤ. / ΔΙΔΑΚΤ.
Θετικά	32	35,6	28,7	28,5	27,6	33,9	37,7	31,6	30,6	29,1	35,5	28,7
Ουδέτερα	34,9	32,6	37,1	46,6	40,9	35,5	29	28,2	24,2	38,9	33,1	36,6
Αρνητικά	27,9	28,6	27,2	24,9	30,6	27,2	27,5	27,6	23,6	27,7	27,6	32
ΔΓ/ΔΑ (Αυθ.)	5,2	3,3	7	0	0,8	3,4	5,8	12,7	21,6	4,2	3,8	2,8

	< 500 €	501 - 1.000 €	1.001 - 1.500 €	1.501 - 2.000 €	2.001 - 3.000 €	3.001-5.000 €	ΔΓ/ΔΑ (Αυθ.)
Θετικά	29,5	30,4	33,3	32,4	30,5	39,4	29,3
Ουδέτερα	39,2	32,8	33,3	41	34,4	29,9	34,8
Αρνητικά	22,7	30,2	29	24,6	30,7	29,2	21,3
ΔΓ/ΔΑ (Αυθ.)	8,5	6,6	4,4	2	4,3	1,5	14,5

	ΔΗΜΟΣΙΟΣ ΥΠΑΛΛ.	ΙΔΙΩΤΙΚΟΣ ΥΠΑΛΛ.	ΣΥΝΤΑΞΙΟΥΧΟΣ	Ε.Ε.Τ.	Ε.Ε.Ε.	ΕΠΙΧΕΙΡ.	ΟΙΚΙΑΚΑ	ΑΝΕΡΓΟΣ	ΦΟΙΤΗΤΗΣ	ΑΓΡΟΤΗΣ
Θετικά	32,7	33	33,4	34,2	40	31,3	29,4	21,1	35,3	30,1
Ουδέτερα	36,1	34,2	28,2	42,2	33,1	32,8	37,3	37,5	43,3	37,1
Αρνητικά	27,7	29,9	30,2	22,6	25,8	30,6	18,7	36,5	21,4	27,6
ΔΓ/ΔΑ (Αυθ.)	3,6	2,9	8,2	1	1	5,3	14,6	4,8	0	5,2

	ΑΝΩΤΕΡΗ/ΜΕΣΗ ΑΝΩΤΕΡΗ	ΜΕΣΑΙΑ ΤΑΞΗ	ΜΕΣΗ ΚΑΤΩΤΕΡΗ/ ΚΑΤΩΤΕΡΗ	ΑΤΤΙΚΗ	ΒΟΡΕΙΑ ΕΛΛΑΔΑ	ΚΕΝΤΡΙΚΗ ΕΛΛΑΔΑ	ΚΡΗΤΗ/ΝΗΣΙΑ ΑΙΓΑΙΟΥ	ΑΣΤΙΚΕΣ ΠΕΡΙΟΧΕΣ	ΑΓΡΟΤΙΚΕΣ ΠΕΡΙΟΧΕΣ
Θετικά	33,6	32,3	30,9	33,2	32,7	31,4	27,8	31,6	34
Ουδέτερα	37,9	34,6	34,4	33,8	34	38,7	32	34,7	35,7
Αρνητικά	27,6	27,7	29,7	28,8	28,2	25,6	29,4	28,7	24,2
ΔΓ/ΔΑ (Αυθ.)	0,9	5,4	5	4,1	5,2	4,2	10,8	5	6,1

ΕΠΙΔΡΑΣΗ ΤΗΣ ΠΑΝΔΗΜΙΑΣ ΣΤΗΝ ΠΡΟΣΩΠΙΚΗ ΟΙΚΟΝΟΜΙΚΗ ΚΑΤΑΣΤΑΣΗ (ΕΙΣΟΔΗΜΑΤΑ)				ΟΙΚΟΝΟΜΙΚΗ ΚΑΤΑΣΤΑΣΗ ΝΟΙΚΟΚΥΡΙΟΥ			
	ΕΧΟΥΝ ΒΕΛΤΙΩΘΕΙ	ΕΧΟΥΝ ΠΑΡΑΜΕΙΝΕΙ ΙΔΙΑ	ΕΧΟΥΝ ΧΕΙΡΟΤΕΡΕΨΕΙ	ΔΕΝ ΤΑ ΒΓΑΖΩ ΠΕΡΑ	ΜΕ ΜΕΓΑΛΕΣ ΔΥΣΚΟΛΙΕΣ	ΔΕΝ ΜΠΟΡΩ ΝΑ ΑΠΟΤΑΜΙΕΥΩ	ΑΝΕΤΟΣ ΟΙΚΟΝΟΜΙΚΑ
Θετικά	25	34,3	29,4	37,3	28,1	30,7	40,9
Ουδέτερα	41,5	35,5	33,6	24,7	33	38,8	29,3
Αρνητικά	29,9	24,7	32,2	29,6	31,7	26,5	26,2
ΔΓ/ΔΑ (Αυθ.)	3,7	5,6	4,8	8,4	7,2	4	3,6

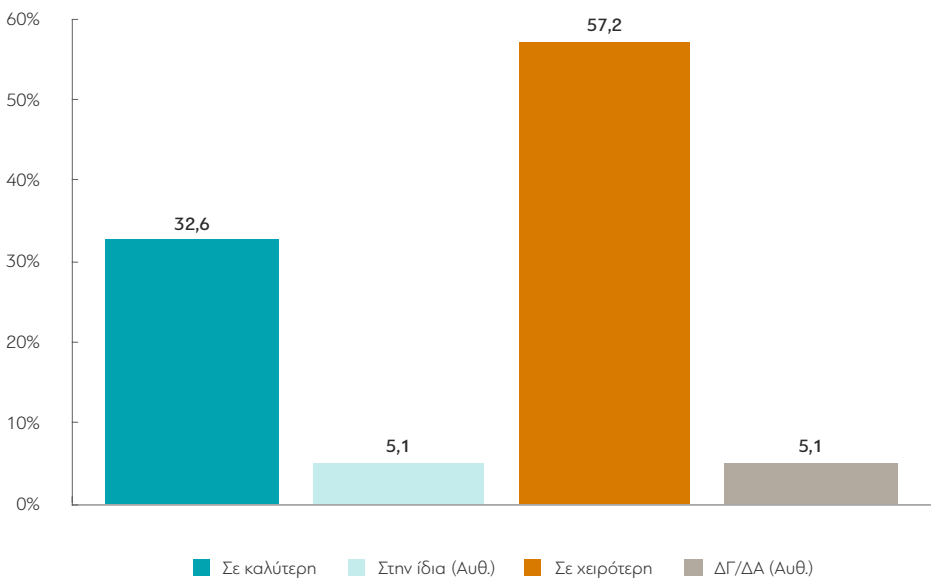
ΕΥΑΛΩΤΕΣ ΟΜΑΔΕΣ			ΑΡΙΘΜΟΣ ΜΕΛΩΝ ΝΟΙΚΟΚΥΡΙΟΥ					
	ΝΑΙ	ΟΧΙ	1	2	3	4	5	6 >
Θετικά	30	32,7	35,1	29,5	29,4	37,8	26,5	30,7
Ουδέτερα	30,7	36,4	29,5	34,8	33,2	36,6	37,5	40,4
Αρνητικά	29,4	27,3	26,8	27,6	33,4	23,6	29,7	27,4
ΔΓ/ΔΑ (Αυθ.)	9,8	3,6	8,5	8,1	4	2	6,3	1,5

	ΝΔ	ΣΥΡΙΖΑ	ΚΙΝΑΛ	ΚΚΕ	ΕΛΛΗΝΙΚΗ ΛΥΣΗ	ΜΕΡΑ25	ΛΟΙΠΑ ΚΟΜΜΑΤΑ	ΑΚΥΡΟ/ΛΕΥΚΟ/ ΔΕΝ ΨΗΦΙΣΑΝ/ΔΑ
Θετικά	43,5	19,7	44,4	16,4	52,9	27,8	30,4	29,7
Ουδέτερα	31,3	42,8	30,9	24,6	29,3	18,9	25,6	37
Αρνητικά	18,6	35,3	20,7	59,1	9,8	48,1	44	26,5
ΔΓ/ΔΑ (Αυθ.)	6,6	2,2	4	0	8	5,2	0	6,8

ΠΟΛΙΤΙΚΗ ΑΥΤΟΤΟΠΟΘΕΤΗΣΗ							
	ΑΡΙΣΤΕΡΑ /ΑΚΡΑ ΑΡΙΣΤΕΡΑ	ΚΕΝΤΡΟΑΡΙΣΤΕΡΑ	ΚΕΝΤΡΟ	ΚΕΝΤΡΟΔΕΞΙΑ	ΔΕΞΙΑ /ΑΚΡΑ ΔΕΞΙΑ	ΤΙΠΟΤΑ ΑΠΟ ΤΑ ΠΑΡΑΠΑΝΩ (Αυθ.)	ΔΓ/ΔΑ (Αυθ.)
Θετικά	20,1	32	33,6	41,9	34,8	31,3	22,8
Ουδέτερα	33,5	38,6	37,9	39,1	32,3	29,8	30,1
Αρνητικά	42,3	26,5	26,1	15,5	27,4	29,7	33
ΔΓ/ΔΑ (Αυθ.)	4	2,8	2,4	3,5	5,4	9,3	14

ΚΥΡΙΑ ΠΗΓΗ ΕΝΗΜΕΡΩΣΗΣ								
	ΤΗΛΕΟΡΑΣΗ	ΡΑΔΙΟΦΩΝΟ	ΙΣΤΟΣΕΛΙΔΕΣ	ΚΟΙΝΩΝΙΚΑ ΔΙΚΤΥΑ	ΕΦΗΜΕΡΙΔΕΣ	ΟΙΚΟΓΕΝΕΙΑ/ ΦΙΛΟΙ	ΠΡΟΣΩΠΙΚΟΙ ΙΑΤΡΟΙ	ΑΛΛΗ (Αυθ.)
Θετικά	34,3	36,9	27,8	32,8	35,3	29,2	37,5	14,5
Ουδέτερα	34,1	23,7	36,4	38,8	29,5	33,1	33,7	43,3
Αρνητικά	23,4	30,4	32,6	27,1	27,9	31,9	26,3	42,2
ΔΓ/ΔΑ (Αυθ.)	8,2	9	3,2	1,3	7,3	5,8	2,4	0

20. Σε ένα χρόνο από σήμερα πιστεύετε ότι η ελληνική οικονομία θα βρίσκεται σε καλύτερη ή σε χειρότερη κατάσταση από ό,τι τώρα;



Πίνακας 20: Σε ένα χρόνο από σήμερα πιστεύετε ότι η ελληνική οικονομία θα βρίσκεται σε καλύτερη ή σε χειρότερη κατάσταση από ό,τι τώρα;

	ΣΥΝΟΛΟ	ΑΝΔΡΑΣ	ΓΥΝΑΙΚΑ	17-24	25-39	40-54	55-64	65 +	Α' ΒΑΘΜΙΑ	Β' ΒΑΘΜΙΑ	Γ' ΒΑΘΜΙΑ	ΜΕΤΑΠΤ. / ΔΙΑΔΑΚΤ.
Σε καλύτερη	32,6	38,6	27	37,4	25,2	27,9	33,6	41,6	37	34,4	33	22,2
Στην ίδια (Αυθ.)	5,1	5,1	5	2,7	1,5	6,8	8,2	5,2	5,3	6,1	4,8	2,6
Σε χειρότερη	57,2	51,3	62,8	58,8	69	61,8	53,5	43,7	44,9	56,3	57	69,4
ΔΓ/ΔΑ (Αυθ.)	5,1	5	5,3	1,1	4,2	3,6	4,6	9,4	12,8	3,2	5,1	5,8

	< 500 €	501 - 1.000 €	1.001 - 1.500 €	1.501 - 2.000 €	2.001 - 3.000 €	3.001-5.000 €	ΔΓ/ΔΑ (Αυθ.)
Σε καλύτερη	23,6	29,1	30,5	38,6	32,2	42	40,5
Στην ίδια (Αυθ.)	10,4	2,6	8,2	2,3	6,7	3,1	3
Σε χειρότερη	58,4	62,3	54,7	57,7	57,8	52	47,2
ΔΓ/ΔΑ (Αυθ.)	7,7	5,9	6,7	1,4	3,3	2,9	9,3

	ΔΗΜΟΣΙΟΣ ΥΠΑΛΛ.	ΙΔΙΩΤΙΚΟΣ ΥΠΑΛΛ.	ΣΥΝΤΑΞΙΟΥΧΟΣ	Ε.Ε.Τ.	Ε.Ε.Ε.	ΕΠΙΧΕΙΡ.	ΟΙΚΙΑΚΑ	ΑΝΕΡΓΟΣ	ΦΟΙΤΗΤΗΣ	ΑΓΡΟΤΗΣ
Σε καλύτερη	26,6	26,9	42	29,9	35,3	43,5	25,6	24,5	36,8	25,3
Στην ίδια (Αυθ.)	7,1	2,3	6,4	6,1	2,9	4,8	6,1	7,5	4,1	3,9
Σε χειρότερη	60,4	67,3	43,3	63,3	61,8	47,7	62,2	64,7	57,5	57,9
ΔΓ/ΔΑ (Αυθ.)	5,9	3,5	8,3	0,7	0	3,9	6,1	3,4	1,6	12,8

	ΑΝΩΤΕΡΗ/ΜΕΣΗ ΑΝΩΤΕΡΗ	ΜΕΣΙΑΙΑ ΤΑΞΗ	ΜΕΣΗ ΚΑΤΩΤΕΡΗ/ΚΑΤΩΤΕΡΗ	ΑΤΤΙΚΗ	ΒΟΡΕΙΑ ΕΛΛΑΔΑ	ΚΕΝΤΡΙΚΗ ΕΛΛΑΔΑ	ΚΡΗΤΗ/ΝΗΣΙΑ ΑΙΓΑΙΟΥ	ΑΣΤΙΚΕΣ ΠΕΡΙΟΧΕΣ	ΑΓΡΟΤΙΚΕΣ ΠΕΡΙΟΧΕΣ
Σε καλύτερη	33,3	34,7	26,3	33,9	29,5	35,1	30,6	31,9	35,7
Στην ίδια (Αυθ.)	6,1	4,9	5,1	3,6	4,8	6,9	6	4,9	5,5
Σε χειρότερη	58,1	55,4	62,8	58,5	60	52,1	57,9	58,4	51,9
ΔΓ/ΔΑ (Αυθ.)	2,5	5,1	5,8	4	5,7	5,8	5,5	4,8	6,8

ΕΠΙΔΡΑΣΗ ΤΗΣ ΠΑΝΔΗΜΙΑΣ ΣΤΗΝ ΠΡΟΣΩΠΙΚΗ ΟΙΚΟΝΟΜΙΚΗ ΚΑΤΑΣΤΑΣΗ (ΕΙΣΟΔΗΜΑΤΑ)				ΟΙΚΟΝΟΜΙΚΗ ΚΑΤΑΣΤΑΣΗ ΝΟΙΚΟΚΥΡΙΟΥ			
ΕΧΟΥΝ ΒΕΛΤΙΩΘΕΙ	ΕΧΟΥΝ ΠΑΡΑΜΕΙΝΕΙ ΙΔΙΑ	ΕΧΟΥΝ ΧΕΙΡΟΤΕΡΕΨΕΙ		ΔΕΝ ΤΑ ΒΓΑΖΩ ΠΕΡΑ	ΜΕ ΜΕΓΑΛΕΣ ΔΥΣΚΟΛΙΕΣ	ΔΕΝ ΜΠΟΡΩ ΝΑ ΑΠΟΤΑΜΙΕΥΣΩ	ΑΝΕΤΟΣ ΟΙΚΟΝΟΜΙΚΑ
Σε καλύτερη	31	35,4	28,7	17,1	27,9	35,2	37
Στην ίδια (Αυθ.)	1,9	5,9	4,1	4,3	4,6	6	3,4
Σε χειρότερη	61,2	52,9	63	70,2	60,9	54,6	55,9
ΔΓ/ΔΑ (Αυθ.)	5,9	5,8	4,2	8,4	6,6	4,3	3,7

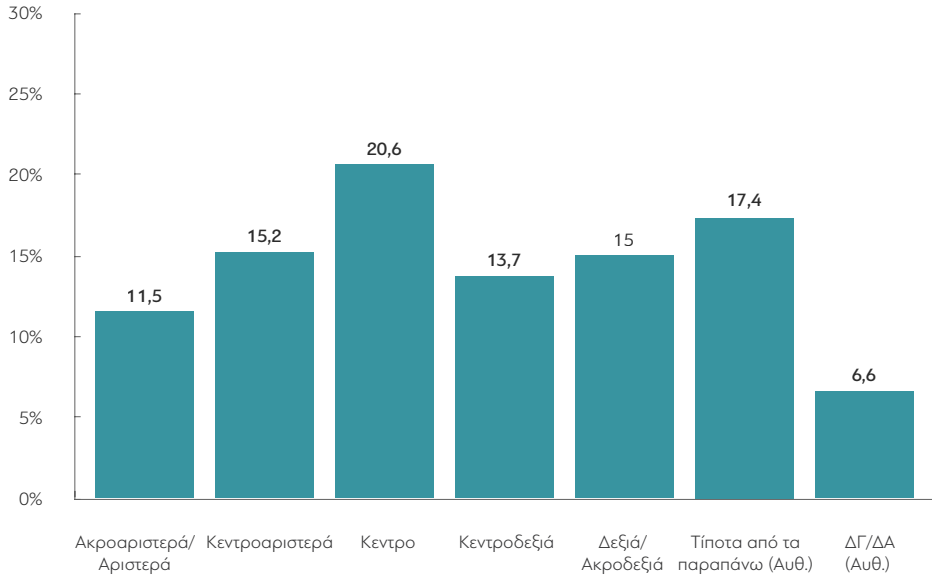
ΕΥΑΛΩΤΕΣ ΟΜΑΔΕΣ			ΑΡΙΘΜΟΣ ΜΕΛΩΝ ΝΟΙΚΟΚΥΡΙΟΥ					
	ΝΑΙ	ΟΧΙ	1	2	3	4	5	6 >
Σε καλύτερη	34	32,1	31,4	33	31,8	32,4	39,2	25
Στην ίδια (Αυθ.)	5,3	5	7,2	3,6	6,9	4	2,4	11,2
Σε χειρότερη	52,8	58,8	54	56,3	56,4	60,3	54,1	63,8
ΔΓ/ΔΑ (Αυθ.)	8	4,2	7,4	7,1	4,9	3,3	4,3	0

ΨΗΦΟΣ ΣΤΙΣ ΒΟΥΛΕΥΤΙΚΕΣ ΕΚΛΟΓΕΣ 2019								
	ΝΔ	ΣΥΡΙΖΑ	ΚΙΝΑΛ	ΚΚΕ	ΕΛΛΗΝΙΚΗ ΛΥΣΗ	ΜΕΡΑ25	ΛΟΙΠΑ ΚΟΜΜΑΤΑ	ΑΚΥΡΟ/ΛΕΥΚΟ/ΔΕΝ ΨΗΦΙΣΑΝ/ΔΑ
Σε καλύτερη	49,3	24	49,1	12,3	6,1	41,3	20,3	28,3
Στην ίδια (Αυθ.)	6,6	4,8	6,4	2,5	0	0	2,2	5,1
Σε χειρότερη	39,1	69,4	31,6	82	93,9	58,7	75,7	59,6
ΔΓ/ΔΑ (Αυθ.)	4,9	1,8	12,9	3,3	0	0	1,9	6,9

ΠΟΛΙΤΙΚΗ ΑΥΤΟΤΟΠΟΘΕΤΗΣΗ							
	ΑΡΙΣΤΕΡΑ /ΑΚΡΑ ΑΡΙΣΤΕΡΑ	ΚΕΝΤΡΟΑΡΙΣΤΕΡΑ	ΚΕΝΤΡΟ	ΚΕΝΤΡΟΔΕΞΙΑ	ΔΕΞΙΑ /ΑΚΡΑ ΔΕΞΙΑ	ΤΙΠΟΤΑ ΑΠΟ ΤΑ ΠΑΡΑΠΑΝΩ (Αυθ.)	ΔΓ/ΔΑ (Αυθ.)
Σε καλύτερη	18	32,4	36,9	45,2	41,7	19,6	32,1
Στην ίδια (Αυθ.)	4,9	6,3	4,6	5,8	3,3	4,2	8,2
Σε χειρότερη	76,5	58,2	52,6	44,6	50,3	67,7	50,3
ΔΓ/ΔΑ (Αυθ.)	0,6	3,1	5,9	4,4	4,7	8,4	9,4

ΚΥΡΙΑ ΠΗΓΗ ΕΝΗΜΕΡΩΣΗΣ									
	ΤΗΛΕΟΡΑΣΗ	ΡΑΔΙΟΦΩΝΟ	ΙΣΤΟΣΕΛΙΔΕΣ	ΚΟΙΝΩΝΙΚΑ ΔΙΚΤΥΑ	ΕΦΗΜΕΡΙΔΕΣ	ΟΙΚΟΓΕΝΕΙΑ/ΦΙΛΟΙ	ΠΡΟΣΩΠΙΚΟΙ ΙΑΤΡΟΙ	ΆΛΛΗ (Αυθ.)	ΔΕΝ ΕΝΗΜΕΡΩΝΟΜΑΙ (Αυθ.)
Σε καλύτερη	39,3	39,2	25,9	23,6	44,5	26,1	39	5,5	19,1
Στην ίδια (Αυθ.)	6,3	10	4,4	2,8	0	2,4	6,5	0	10,7
Σε χειρότερη	47,8	44,9	65,5	69,5	50,9	65,5	53	72,9	70,1
ΔΓ/ΔΑ (Αυθ.)	6,6	5,9	4,3	4,1	4,5	6	1,5	21,6	0

21. Στην πολιτική μιλάμε συνήθως για Αριστερά και Δεξιά. Εσείς πού θα τοποθετούσατε πολιτικά τον εαυτό σας;



Πίνακας 21: Στην πολιτική μιλάμε συνήθως για Αριστερά και Δεξιά. Εσείς πού θα τοποθετούσατε πολιτικά τον εαυτό σας;

	ΣΥΝΟΛΟ	ΑΝΔΡΑΣ	ΓΥΝΑΙΚΑ	17-24	25-39	40-54	55-64	65 +	Α' ΒΑΘΜΙΑ	Β' ΒΑΘΜΙΑ	Γ' ΒΑΘΜΙΑ	ΜΕΤΑΠΤ. / ΔΙΑΔΑΚΤ.
Άκροαριστερά/Αριστερά	11,5	10,8	12,1	27,8	6,7	9,1	15,8	9,2	11,9	13,1	9,7	13,6
Κεντροαριστερά	15,2	17,2	13,3	11,9	16,4	16,5	15,8	13,5	5,1	13,3	17,4	19
Κέντρο	20,6	19,4	21,8	15	17,9	23,2	20,9	22,2	16,2	18	22,3	25,1
Κεντροδεξιά	13,7	16,3	11,2	9,9	11,4	12,2	11,6	20,1	5,9	12,3	15,9	14,6
Δεξιά/Ακροδεξιά	15	15	15	14,2	20,8	11,3	14,8	14,2	22,4	16,2	14	10,3
Τίποτα από τα παραπάνω (Αυθ.)	17,4	16,5	18,3	10,9	22,1	21,6	14,5	13,2	23,7	19	16,4	11,4
ΔΓ/ΔΑ (Αυθ.)	6,6	4,7	8,4	10,3	4,5	6,1	6,5	7,6	14,7	8,1	4,2	6

	< 500 €	501 - 1.000 €	1.001 - 1.500 €	1.501 - 2.000 €	2.001 - 3.000 €	3.001-5.000 €	ΔΓ/ΔΑ (Αυθ.)
Άκροαριστερά/Αριστερά	13,4	12,7	10,1	11,2	16,4	4,2	8,9
Κεντροαριστερά	9,9	13,6	18,1	17,5	20,9	10,9	3,5
Κέντρο	12,2	17,5	23,7	27	23,5	19,3	10
Κεντροδεξιά	8,7	6,3	13,8	18,6	18,9	30,1	6,4
Δεξιά/Ακροδεξιά	12,4	20	15,4	7,7	9,8	24,7	14,3
Τίποτα από τα παραπάνω (Αυθ.)	31,3	21,5	12,8	16	9,2	8,5	33,2
ΔΓ/ΔΑ (Αυθ.)	12,2	8,4	6,1	2	1,3	2,3	23,8

	ΔΗΜΟΣΙΟΣ ΥΠΑΛΛ.	ΙΔΙΩΤΙΚΟΣ ΥΠΑΛΛ.	ΣΥΝΤΑΞΙΟΥΧΟΣ	Ε.Ε.Τ.	Ε.Ε.Ε.	ΕΠΙΧΕΙΡ.	ΟΙΚΙΑΚΑ	ΑΝΕΡΓΟΣ	ΦΟΙΤΗΤΗΣ	ΑΓΡΟΤΗΣ
Άκροαριστερά/Αριστερά	10,9	12,3	9,7	14,4	13,7	3,6	11,9	15,4	17,2	2,5
Κεντροαριστερά	20,1	15,6	14,7	12,6	11,6	26,3	12,6	8,9	14,2	20,8
Κέντρο	28,8	20,5	22,6	15,9	22,5	14,8	18,3	16,6	16,1	21,4
Κεντροδεξιά	12,3	11,7	19,2	3	23,9	12,6	12	16,2	11,4	1,8
Δεξιά/Ακροδεξιά	7,4	11,4	14,1	25,6	7,6	22,6	15,3	16,4	13,7	39,5
Τίποτα από τα παραπάνω (Αυθ.)	14,6	21,4	12,4	27,4	20,7	17,1	24,5	15,4	18,1	5,6
ΔΓ/ΔΑ (Αυθ.)	5,9	7,1	7,3	1,1	0	3	5,4	11	9,3	8,4

	ΑΝΩΤΕΡΗ/ΜΕΣΗ ΑΝΩΤΕΡΗ	ΜΕΣΑΙΑ ΤΑΞΗ	ΜΕΣΗ ΚΑΤΩΤΕΡΗ/ΚΑΤΩΤΕΡΗ	ΑΤΤΙΚΗ	ΒΟΡΕΙΑ ΕΛΛΑΔΑ	ΚΕΝΤΡΙΚΗ ΕΛΛΑΔΑ	ΚΡΗΤΗ/ΝΗΣΙΑ ΑΙΓΑΙΟΥ	ΑΣΤΙΚΕΣ ΠΕΡΙΟΧΕΣ	ΑΓΡΟΤΙΚΕΣ ΠΕΡΙΟΧΕΣ
Άκροαριστερά/Αριστερά	9,4	9,6	18,4	11,5	10,8	14,4	6,8	11,7	10,7
Κεντροαριστερά	15,8	15,3	14,7	15,4	15,1	13,3	19	15,6	13,2
Κέντρο	15,5	23,4	16,9	21,3	22,1	18,1	20,6	20,8	19,9
Κεντροδεξιά	21,3	14,8	8,4	15,6	13	14,9	6,8	14,3	10,9
Δεξιά/Ακροδεξιά	19,8	15,3	12,9	13,4	14,3	17	17,1	14,7	16,3
Τίποτα από τα παραπάνω (Αυθ.)	14,8	16,1	20,4	16,6	16,2	17,8	22,1	16,6	21,4
ΔΓ/ΔΑ (Αυθ.)	3,3	5,5	8,4	6,2	8,5	4,5	7,6	6,4	7,6

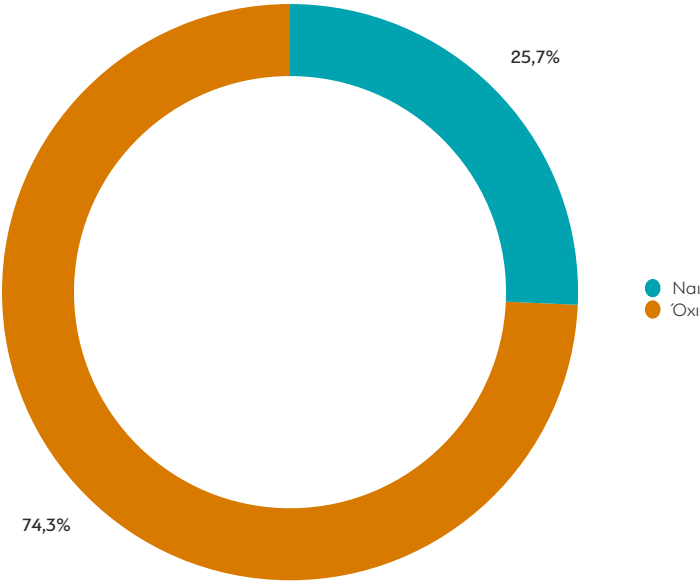
ΕΠΙΔΡΑΣΗ ΤΗΣ ΠΑΝΔΗΜΙΑΣ ΣΤΗΝ ΠΡΟΣΩΠΙΚΗ ΟΙΚΟΝΟΜΙΚΗ ΚΑΤΑΣΤΑΣΗ (ΕΙΣΟΔΗΜΑΤΑ)				ΟΙΚΟΝΟΜΙΚΗ ΚΑΤΑΣΤΑΣΗ ΝΟΙΚΟΚΥΡΙΟΥ			
	ΕΧΟΥΝ ΒΕΛΤΙΩΘΕΙ	ΕΧΟΥΝ ΠΑΡΑΜΕΙΝΕΙ ΙΔΙΑ	ΕΧΟΥΝ ΧΕΙΡΟΤΕΡΕΨΕΙ	ΔΕΝ ΤΑ ΒΓΑΖΩ ΠΕΡΑ	ΜΕ ΜΕΓΑΛΕΣ ΔΥΣΚΟΛΙΕΣ	ΔΕΝ ΜΠΟΡΩ ΝΑ ΑΠΟΤΑΜΙΕΥΣΩ	ΑΝΕΤΟΣ ΟΙΚΟΝΟΜΙΚΑ
Άκροαριστερά/Αριστερά	10,2	11	12,3	10,7	9,8	13,9	7,9
Κεντροαριστερά	4,8	15,1	16	9,6	15,5	17,5	10,1
Κέντρο	34,4	23,3	16,1	20,6	18,1	21,8	22,1
Κεντροδεξιά	17,1	15,9	10,3	7,3	6,3	14,6	24,2
Δεξιά/Ακροδεξιά	6,6	13,8	17,3	16,8	16,1	13,8	16,8
Τίποτα από τα παραπάνω (Αυθ.)	23	14,1	21,5	28,1	24,9	12,9	14,2
ΔΓ/ΔΑ (Αυθ.)	3,9	6,8	6,5	7	9,4	5,6	4,8

ΕΥΑΛΩΤΕΣ ΟΜΑΔΕΣ			ΑΡΙΘΜΟΣ ΜΕΛΩΝ ΝΟΙΚΟΚΥΡΙΟΥ					
	ΝΑΙ	ΟΧΙ	1	2	3	4	5	6 >
Άκροαριστερά/Αριστερά	10,7	11,8	16,3	12,3	9,3	13,1	7,9	5,1
Κεντροαριστερά	14,3	15,5	15,4	17,9	16,1	12,6	13,6	11,4
Κέντρο	18,6	21,3	23,4	19,8	23,4	18,7	22	13,9
Κεντροδεξιά	17,7	12,3	14,3	14,7	12	14,8	11,5	12,8
Δεξιά/Ακροδεξιά	17,8	14	9,2	14,4	16,2	14,9	14,4	26,9
Τίποτα από τα παραπάνω (Αυθ.)	14,9	18,3	14,2	13,7	16,7	21,2	23,5	18,7
ΔΓ/ΔΑ (Αυθ.)	5,9	6,9	7,3	7,3	6,3	4,7	7,2	11,3

ΨΗΦΟΣ ΣΤΙΣ ΒΟΥΛΕΥΤΙΚΕΣ ΕΚΛΟΓΕΣ 2019								
	ΝΔ	ΣΥΡΙΖΑ	ΚΙΝΑΛ	ΚΚΕ	ΕΛΛΗΝΙΚΗ ΛΥΣΗ	ΜΕΡΑ25	ΛΟΙΠΑ ΚΟΜΜΑΤΑ	ΑΚΥΡΟ/ΛΕΥΚΟ/ΔΕΝ ΨΗΦΙΣΑΝ/ΔΑ
Άκροαριστερά/Αριστερά	0,1	24,1	7,8	77	0	6,9	12,4	8,4
Κεντροαριστερά	2,5	38,6	36	8,9	0	21,5	8,9	10,9
Κέντρο	17	23,3	38,1	5,4	23,4	21,4	29,2	19,3
Κεντροδεξιά	35,1	0,7	7	0	46,2	11,9	8,2	7,7
Δεξιά/Ακροδεξιά	36,4	4,5	1,1	0	14	0	23,7	9,6
Τίποτα από τα παραπάνω (Αυθ.)	6,1	7,5	6,3	8,6	16,4	38,3	14,3	30,6
ΔΓ/ΔΑ (Αυθ.)	2,8	1,2	3,7	0	0	0	3,4	13,5

ΚΥΡΙΑ ΠΗΓΗ ΕΝΗΜΕΡΩΣΗΣ									
	ΤΗΛΕΟΡΑΣΗ	ΡΑΔΙΟΦΩΝΟ	ΙΣΤΟΣΕΛΙΔΕΣ	ΚΟΙΝΩΝΙΚΑ ΔΙΚΤΥΑ	ΕΦΗΜΕΡΙΔΕΣ	ΟΙΚΟΓΕΝΕΙΑ/ΦΙΛΟΙ	ΠΡΟΣΩΠΙΚΟΙ ΙΑΤΡΟΙ	ΆΛΛΗ (Αυθ.)	ΔΕΝ ΕΝΗΜΕΡΩΝΟΜΑΙ (Αυθ.)
Άκροαριστερά/Αριστερά	9,5	18	12,2	11,2	22,2	9,4	10,7	18,9	18
Κεντροαριστερά	11,6	15,1	17,9	17,7	14,7	26,3	18,5	13	0
Κέντρο	22,1	21,7	22	15,6	20,8	13,1	19,6	9,9	12,4
Κεντροδεξιά	15,1	21,3	12,3	11,2	22,5	14,5	12,5	5,5	0
Δεξιά/Ακροδεξιά	20,3	6,8	12,7	11,9	5,2	10,4	13,8	6,2	0
Τίποτα από τα παραπάνω (Αυθ.)	13,4	17,1	17,3	26,3	14,5	9,5	18	38,6	55,1
ΔΓ/ΔΑ (Αυθ.)	7,9	0	5,5	6	0	16,9	7	8	14,6

22. Ανήκετε στις ευάλωτες ομάδες του πληθυσμού (ηλικιωμένοι, άτομα σε ανοσοκαταστολή, άτομα με αναπνευστικά προβλήματα κ.ά.);



Πίνακας 22: Ανήκετε στις ευάλωτες ομάδες του πληθυσμού (ηλικιωμένοι, άτομα σε ανοσοκαταστολή, άτομα με αναπνευστικά προβλήματα κ.ά.);

	ΣΥΝΟΛΟ	ΑΝΔΡΑΣ	ΓΥΝΑΙΚΑ	17-24	25-39	40-54	55-64	65 +	Α' ΒΑΘΜΙΑ	Β' ΒΑΘΜΙΑ	Γ' ΒΑΘΜΙΑ	ΜΕΤΑΠΤ. / ΔΙΔΑΚΤ.
Ναι	25,7	23,7	27,6	8,1	11,6	14	24,3	58,5	45,9	25,4	24,3	18,9
Όχι	74,3	76,3	72,4	91,9	88,4	86	75,4	41,5	54,1	74,5	75,7	81,1
ΔΓ/ΔΑ (Αυθ.)	0	0	0,1	0	0	0	0,3	0	0	0,1	0	0

	< 500 €	501 - 1.000 €	1.001 - 1.500 €	1.501 - 2.000 €	2.001 - 3.000 €	3.001-5.000 €	ΔΓ/ΔΑ (Αυθ.)
Ναι	36,9	22,1	30,3	29,3	20,7	18,8	16,5
Όχι	63,1	77,9	69,7	70,7	79,3	81,2	82,8
ΔΓ/ΔΑ (Αυθ.)	0	0	0	0	0	0	0,7

	ΔΗΜΟΣΙΟΣ ΥΠΑΛΛ.	ΙΔΙΩΤΙΚΟΣ ΥΠΑΛΛ.	ΣΥΝΤΑΞΙΟΥΧΟΣ	Ε.Ε.Τ.	Ε.Ε.Ε.	ΕΠΙΧΕΙΡ.	ΟΙΚΙΑΚΑ	ΑΝΕΡΓΟΣ	ΦΟΙΤΗΤΗΣ	ΑΓΡΟΤΗΣ
Ναι	15,1	7,9	53,1	14,3	8,2	12,3	44	21,4	7,4	34,4
Όχι	84,9	92,1	46,7	85,7	91,8	87,7	56	78,6	92,6	65,6
ΔΓ/ΔΑ (Αυθ.)	0	0	0,2	0	0	0	0	0	0	0

	ΑΝΩΤΕΡΗ/ΜΕΣΗ ΑΝΩΤΕΡΗ	ΜΕΣΙΑΙΑ ΤΑΞΗ	ΜΕΣΗ ΚΑΤΩΤΕΡΗ/ΚΑΤΩΤΕΡΗ	ΑΤΤΙΚΗ	ΒΟΡΕΙΑ ΕΛΛΑΔΑ	ΚΕΝΤΡΙΚΗ ΕΛΛΑΔΑ	ΚΡΗΤΗ/ΝΗΣΙΑ ΑΙΓΑΙΟΥ	ΑΣΤΙΚΕΣ ΠΕΡΙΟΧΕΣ	ΑΓΡΟΤΙΚΕΣ ΠΕΡΙΟΧΕΣ
Ναι	21,3	25,1	28,5	23,6	28,4	25,6	25,5	24,5	31,5
Όχι	78,3	74,9	71,5	76,3	71,6	74,4	74,5	75,5	68,5
ΔΓ/ΔΑ (Αυθ.)	0,4	0	0	0,1	0	0	0	0,1	0

ΕΠΙΔΡΑΣΗ ΤΗΣ ΠΑΝΔΗΜΙΑΣ ΣΤΗΝ ΠΡΟΣΩΠΙΚΗ ΟΙΚΟΝΟΜΙΚΗ ΚΑΤΑΣΤΑΣΗ (ΕΙΣΟΔΗΜΑΤΑ)				ΟΙΚΟΝΟΜΙΚΗ ΚΑΤΑΣΤΑΣΗ ΝΟΙΚΟΚΥΡΙΟΥ			
	ΕΧΟΥΝ ΒΕΛΤΙΩΘΕΙ	ΕΧΟΥΝ ΠΑΡΑΜΕΙΝΕΙ ΙΔΙΑ	ΕΧΟΥΝ ΧΕΙΡΟΤΕΡΕΨΕΙ	ΔΕΝ ΤΑ ΒΓΑΖΩ ΠΕΡΑ	ΜΕ ΜΕΓΑΛΕΣ ΔΥΣΚΟΛΙΕΣ	ΔΕΝ ΜΠΟΡΩ ΝΑ ΑΠΟΤΑΜΙΕΥΣΩ	ΑΝΕΤΟΣ ΟΙΚΟΝΟΜΙΚΑ
Ναι	4,8	27,4	24,9	38,3	29,2	24,2	20,2
Όχι	95,2	72,6	75,1	61,7	70,6	75,8	79,8
ΔΓ/ΔΑ (Αυθ.)	0	0	0	0	0,2	0	0

ΕΥΑΛΩΤΕΣ ΟΜΑΔΕΣ		ΑΡΙΘΜΟΣ ΜΕΛΩΝ ΝΟΙΚΟΚΥΡΙΟΥ						
	ΝΑΙ	ΟΧΙ	1	2	3	4	5	6 >
Ναι			41,8	36,3	24,4	12,9	15,6	22
Όχι			57,7	63,7	75,6	87,1	84,4	78
ΔΓ/ΔΑ (Αυθ.)			0,4	0	0	0	0	0

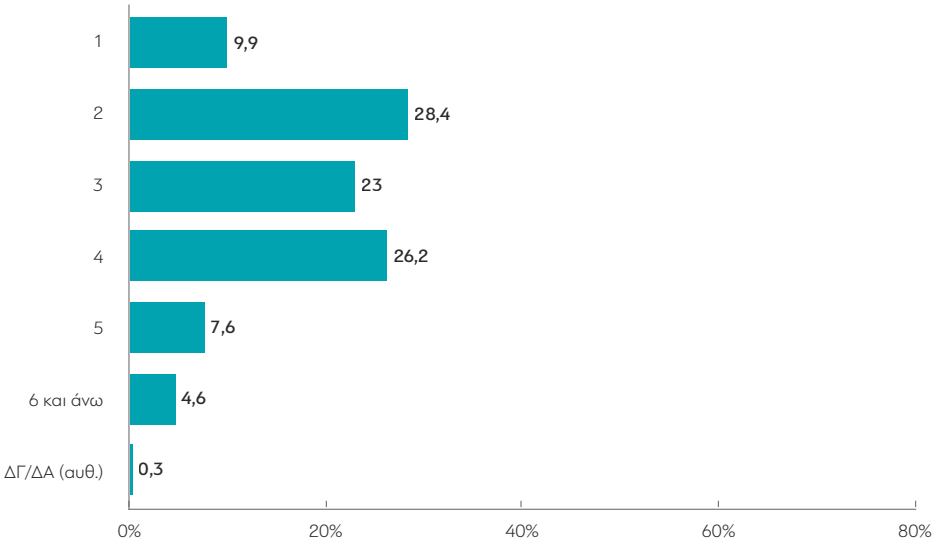
ΨΗΦΟΣ ΣΤΙΣ ΒΟΥΛΕΥΤΙΚΕΣ ΕΚΛΟΓΕΣ 2019								
	ΝΔ	ΣΥΡΙΖΑ	ΚΙΝΑΛ	ΚΚΕ	ΕΛΛΗΝΙΚΗ ΛΥΣΗ	ΜΕΡΑ25	ΛΟΙΠΑ ΚΟΜΜΑΤΑ	ΑΚΥΡΟ/ΛΕΥΚΟ/ ΔΕΝ ΨΗΦΙΣΑΝ/ΔΑ
Ναι	31,6	24,9	22,3	28,8	32,2	24	11,2	24,2
Όχι	68,4	75,1	77,7	71,2	67,8	76	88,8	75,7
ΔΓ/ΔΑ (Αυθ.)	0	0	0	0	0	0	0	0,1

ΠΟΛΙΤΙΚΗ ΑΥΤΟΤΟΠΟΘΕΤΗΣΗ							ΔΓ/ΔΑ (Αυθ.)
	ΑΡΙΣΤΕΡΑ /ΑΚΡΑ ΑΡΙΣΤΕΡΑ	ΚΕΝΤΡΟΑΡΙΣΤΕΡΑ	ΚΕΝΤΡΟ	ΚΕΝΤΡΟΔΕΞΙΑ	ΔΕΞΙΑ /ΑΚΡΑ ΔΕΞΙΑ	ΤΙΠΟΤΑ ΑΠΟ ΤΑ ΠΑΡΑΠΑΝΩ (Αυθ.)	
Ναι	23,9	24,3	23,2	33,3	30,6	22	22,9
Όχι	76,1	75,7	76,8	66,7	69,4	77,8	77,1
ΔΓ/ΔΑ (Αυθ.)	0	0	0	0	0	0,2	0

ΚΥΡΙΑ ΠΗΓΗ ΕΝΗΜΕΡΩΣΗΣ									
	ΤΗΛΕΟΡΑΣΗ	ΡΑΔΙΟΦΩΝΟ	ΙΣΤΟΣΕΛΙΔΕΣ	ΚΟΙΝΩΝΙΚΑ ΔΙΚΤΥΑ	ΕΦΗΜΕΡΙΔΕΣ	ΟΙΚΟΓΕΝΕΙΑ/ ΦΙΛΟΙ	ΠΡΟΣΩΠΙΚΟΙ ΙΑΤΡΟΙ	ΆΛΛΗ (Αυθ.)	ΔΕΝ ΕΝΗΜΕΡΩΝΟΜΑΙ (Αυθ.)
Ναι	36,8	20,6	12,8	22,5	43,8	10	28,8	24,8	10,7
Όχι	63,1	79,4	87,2	77,5	56,2	90	71,2	75,2	89,3
ΔΓ/ΔΑ (Αυθ.)	0,1	0	0	0	0	0	0	0	0



23. Πόσα άτομα ζουν σήμερα στο νοικοκυριό σας συμπεριλαμβανομένου του εαυτού σας;



Πίνακας 23: Πόσα άτομα ζουν σήμερα στο νοικοκυριό σας συμπεριλαμβανομένου του εαυτού σας;

	ΣΥΝΟΛΟ	ΑΝΔΡΑΣ	ΓΥΝΑΙΚΑ	17-24	25-39	40-54	55-64	65 +	Α' ΒΑΘΜΙΑ	Β' ΒΑΘΜΙΑ	Γ' ΒΑΘΜΙΑ	ΜΕΤΑΠΤ. / ΔΙΔΑΚΤ.
1	9,9	7,6	12,1	4,3	8,6	4,8	9,6	18,8	16	9,8	8,6	11,2
2	28,4	26,8	29,9	13,2	23,7	15,2	33	49,6	40,7	25,9	28,1	29
3	23	23,7	22,3	21,7	24,5	23,4	24,6	20,6	19	21,9	24,2	24,6
4	26,2	29,6	23,1	40,4	28,6	41,4	22,5	4,9	12,6	27,7	29,1	20,5
5	7,6	7,2	8	13,8	8,3	10,1	5,6	3,2	7,2	8,9	5,4	12,2
6 και άνω	4,6	4,8	4,4	6,6	6,2	4,3	4,7	2,6	4,4	5,4	4,5	2,5
ΔΓ/ΔΑ (Αυθ.)	0,3	0,4	0,1	0	0	0,8	0	0,2	0	0,4	0,1	0

	< 500 €	501 - 1.000 €	1.001 - 1.500 €	1.501 - 2.000 €	2.001 - 3.000 €	3.001-5.000 €	ΔΓ/ΔΑ (Αυθ.)
1	24,8	14,4	11,6	3,9	4,2	0	3,9
2	23,9	28,3	33,5	25,3	33,9	21,4	20,4
3	18,4	20,9	18,5	28,7	24,9	34	22,8
4	21,7	25,6	22,6	31,1	24,4	30,5	35
5	8,6	8	7,8	5,5	7,3	11,7	5,2
6 και άνω	2,6	2,5	5,9	5,5	5,3	2,5	10,2
ΔΓ/ΔΑ (Αυθ.)	0	0,3	0,2	0	0	0	2,5

	ΔΗΜΟΣΙΟΣ ΥΠΑΛΛ.	ΙΔΙΩΤΙΚΟΣ ΥΠΑΛΛ.	ΣΥΝΤΑΞΙΟΥΧΟΣ	Ε.Ε.Τ.	Ε.Ε.Ε.	ΕΠΙΧΕΙΡ.	ΟΙΚΙΑΚΑ	ΑΝΕΡΓΟΣ	ΦΟΙΤΗΤΗΣ	ΑΓΡΟΤΗΣ
1	9,3	7,3	16,8	6,7	6,5	0	9,9	12,2	3,8	0
2	16,7	23	48	16,8	28,3	27,3	35,9	12,9	11,1	24
3	21,9	23,6	21,3	17,4	23,3	19,4	24,2	26,5	26,8	36
4	36,9	32	8,8	34,3	22	38,2	22,7	38,4	33,9	28,3
5	9,4	7,8	2,9	18,3	14,6	5,3	3,5	8,7	17	2,6
6 και άνω	5,1	6	2,2	6,5	5,2	9,7	3,7	1,3	7,4	9,2
ΔΓ/ΔΑ (Αυθ.)	0,7	0,2	0	0	0	0	0	0	0	0

	ΑΝΩΤΕΡΗ/ΜΕΣΗ ΑΝΩΤΕΡΗ	ΜΕΣΑΙΑ ΤΑΞΗ	ΜΕΣΗ ΚΑΤΩΤΕΡΗ/ΚΑΤΩΤΕΡΗ	ΑΤΤΙΚΗ	ΒΟΡΕΙΑ ΕΛΛΑΔΑ	ΚΕΝΤΡΙΚΗ ΕΛΛΑΔΑ	ΚΡΗΤΗ/ΝΗΣΙΑ ΑΙΓΑΙΟΥ	ΑΣΤΙΚΕΣ ΠΕΡΙΟΧΕΣ	ΑΓΡΟΤΙΚΕΣ ΠΕΡΙΟΧΕΣ
1	10,2	9,5	11,4	12,9	9,4	8	6,2	10,1	8,7
2	29	29,3	24,3	25,5	29,2	31	29,6	26,6	36,8
3	21,6	22,9	24,6	25,5	20,2	20,4	28,5	23,8	19,2
4	27,1	26,8	25,5	25,4	27,9	27,9	20,9	27,8	19
5	7,8	6,9	9,6	6,5	9,3	5,6	11,3	7,8	6,7
6 και άνω	4,3	4,4	4,6	4	3,7	7,1	2,8	3,6	9,1
ΔΓ/ΔΑ (Αυθ.)	0	0,2	0	0,3	0,3	0	0,7	0,2	0,5

ΕΠΙΔΡΑΣΗ ΤΗΣ ΠΑΝΔΗΜΙΑΣ ΣΤΗΝ ΠΡΟΣΩΠΙΚΗ ΟΙΚΟΝΟΜΙΚΗ ΚΑΤΑΣΤΑΣΗ (ΕΙΣΟΔΗΜΑΤΑ)				ΟΙΚΟΝΟΜΙΚΗ ΚΑΤΑΣΤΑΣΗ ΝΟΙΚΟΚΥΡΙΟΥ			
ΕΧΟΥΝ ΒΕΛΤΙΩΘΕΙ	ΕΧΟΥΝ ΠΑΡΑΜΕΙΝΕΙ ΙΔΙΑ	ΕΧΟΥΝ ΧΕΙΡΟΤΕΡΕΨΕΙ		ΔΕΝ ΤΑ ΒΓΑΖΩ ΠΕΡΑ	ΜΕ ΜΕΓΑΛΕΣ ΔΥΣΚΟΛΙΕΣ	ΔΕΝ ΜΠΟΡΩ ΝΑ ΑΠΟΤΑΜΙΕΥΣΩ	ΑΝΕΤΟΣ ΟΙΚΟΝΟΜΙΚΑ
1	10,3	11,2	8	21,2	9,7	9,1	8,9
2	12,6	31,9	24,9	24	25,5	27,8	36,3
3	5,2	23,8	23,2	16,1	24,6	22,9	22,9
4	35,2	21,9	31,7	26,1	23,7	29,3	21,7
5	22,3	6,6	7,8	10,1	10	7,3	4,1
6 και άνω	14,4	4,4	4,2	2,5	6,5	3,4	6,2
ΔΓ/ΔΑ (Αυθ.)	0	0,3	0,2	0	0	0,2	0

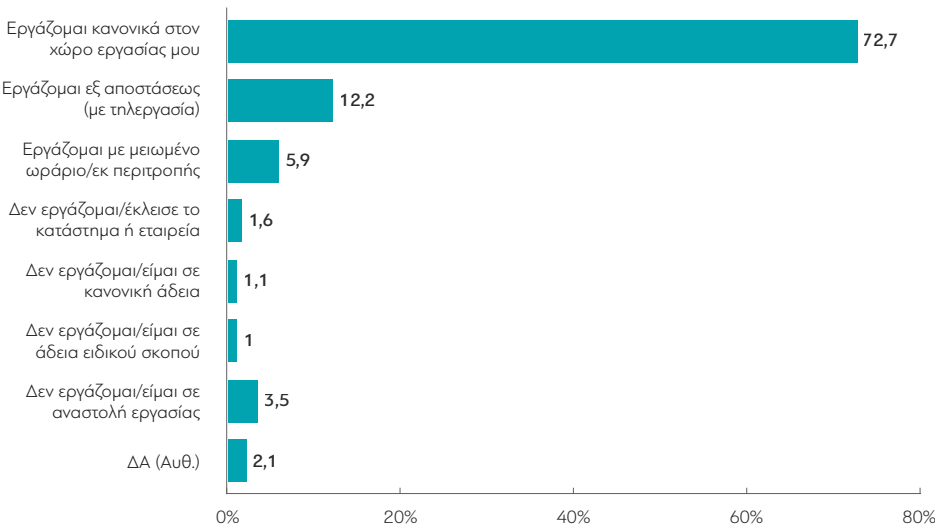
ΕΥΑΛΩΤΕΣ ΟΜΑΔΕΣ		
	ΝΑΙ	ΟΧΙ
1	16,1	7,7
2	40,2	24,4
3	21,8	23,4
4	13,2	30,8
5	4,6	8,6
6 και άνω	3,9	4,8
ΔΓ/ΔΑ (Αυθ.)	0,2	0,3

ΨΗΦΟΣ ΣΤΙΣ ΒΟΥΛΕΥΤΙΚΕΣ ΕΚΛΟΓΕΣ 2019								
	ΝΔ	ΣΥΡΙΖΑ	ΚΙΝΑΛ	ΚΚΕ	ΕΛΛΗΝΙΚΗ ΛΥΣΗ	ΜΕΡΑ25	ΛΟΙΠΑ ΚΟΜΜΑΤΑ	ΑΚΥΡΟ/ΛΕΥΚΟ/ΔΕΝ ΨΗΦΙΣΑΝ/ΔΑ
1	7,8	12,4	10,3	9,4	4,7	10,1	10,8	10,1
2	30,6	28,2	39,3	33,9	30	22,1	26,4	25,8
3	22,1	23,1	20,1	14,5	7,3	31,3	26,3	24,6
4	26,6	23,6	19	39	53,2	20,5	19	26,9
5	8,1	7,5	11,3	1,3	0	9	11,3	7,3
6 και άνω	4,7	5,2	0	2	4,7	7,1	6,2	4,7
ΔΓ/ΔΑ (Αυθ.)	0,2	0	0	0	0	0	0	0,5

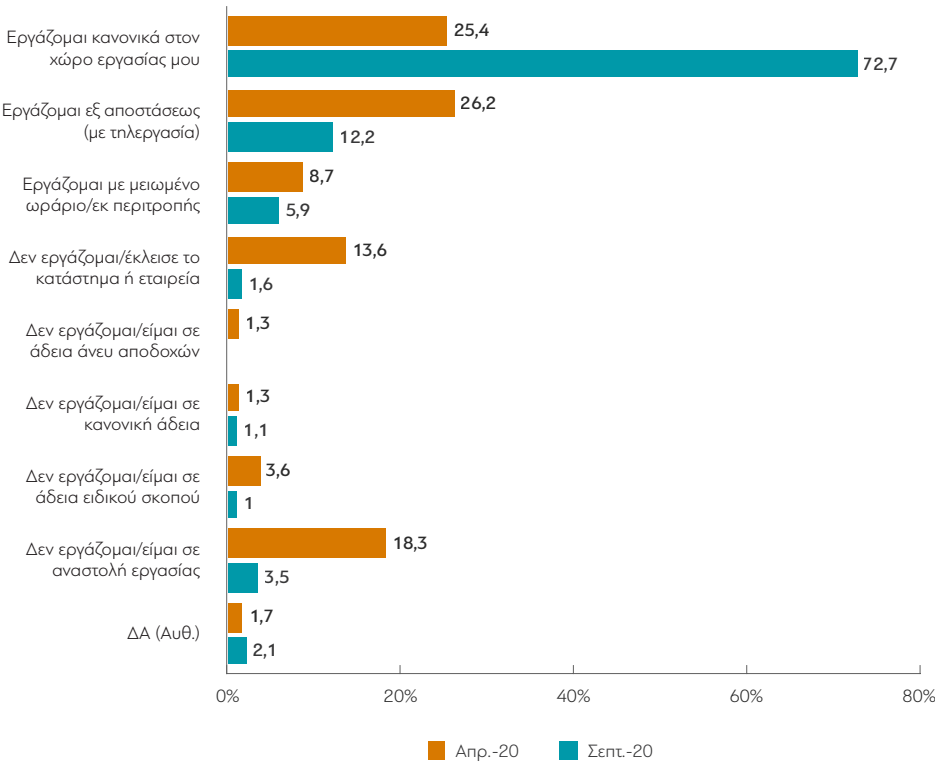
ΠΟΛΙΤΙΚΗ ΑΥΤΟΤΟΠΟΘΕΤΗΣΗ							
	ΑΡΙΣΤΕΡΑ /ΑΚΡΑ ΑΡΙΣΤΕΡΑ	ΚΕΝΤΡΟΑΡΙΣΤΕΡΑ	ΚΕΝΤΡΟ	ΚΕΝΤΡΟΔΕΞΙΑ	ΔΕΞΙΑ /ΑΚΡΑ ΔΕΞΙΑ	ΤΙΠΟΤΑ ΑΠΟ ΤΑ ΠΑΡΑΠΑΝΩ (Αυθ.)	ΔΓ/ΔΑ (Αυθ.)
1	14	10,1	11,2	10,3	6,1	8	10,9
2	30,4	33,5	27,3	30,5	27,2	22,3	31,4
3	18,6	24,4	26,1	20,2	24,8	22	21,9
4	29,8	21,8	23,8	28,3	26,1	31,9	18,8
5	5,2	6,8	8,1	6,4	7,3	10,3	8,2
6 και άνω	2	3,4	3,1	4,3	8,2	4,9	7,9
ΔΓ/ΔΑ (Αυθ.)	0	0	0,4	0	0,3	0,5	0,9

ΚΥΡΙΑ ΠΗΓΗ ΕΝΗΜΕΡΩΣΗΣ									
	ΤΗΛΕΟΡΑΣΗ	ΡΑΔΙΟΦΩΝΟ	ΙΣΤΟΣΕΛΙΔΕΣ	ΚΟΙΝΩΝΙΚΑ ΔΙΚΤΥΑ	ΕΦΗΜΕΡΙΔΕΣ	ΟΙΚΟΓΕΝΕΙΑ/ΦΙΛΟΙ	ΠΡΟΣΩΠΙΚΟΙ ΙΑΤΡΟΙ	ΆΛΛΗ (Αυθ.)	ΔΕΝ ΕΝΗΜΕΡΩΝΟΜΑΙ (Αυθ.)
1	12,5	8,6	7,7	7,6	12	22,2	6,6	0	3,9
2	35,4	36,2	22,1	16,4	31	40,4	31	39,8	25,7
3	20,2	20,5	26,5	19,7	37,7	16,3	28,9	8,8	0
4	23,1	27	31,3	34,2	9,6	7	17,7	43,5	38,8
5	4,5	7,7	6,9	17,2	5,2	8,7	13,2	0	8,8
6 και άνω	4,2	0	5,1	4,8	4,4	5,4	2	8	22,8
ΔΓ/ΔΑ (Αυθ.)	0,1	0	0,5	0	0	0	0,6	0	0

24. Ποια είναι η εργασιακή σας κατάσταση αυτή την περίοδο;



ΜΕΤΑΒΟΛΕΣ ΑΠΟ ΠΡΟΗΓΟΥΜΕΝΕΣ ΜΕΤΡΗΣΕΙΣ



Πίνακας 24: Ποια είναι η εργασιακή σας κατάσταση αυτή την περίοδο;

	ΣΥΝΟΛΟ	ΑΝΔΡΑΣ	ΓΥΝΑΙΚΑ	17-24	25-39	40-54	55-64	65 +	Α' ΒΑΘΜΙΑ	Β' ΒΑΘΜΙΑ	Γ' ΒΑΘΜΙΑ	ΜΕΤΑΠΤ. / ΔΙΔΑΚΤ.
Εργάζομαι κανονικά στον χώρο εργασίας μου	72,7	73,5	71,6	57,5	71,3	75,8	74,1	58,2	92,6	78,5	70,9	66,7
Εργάζομαι εξ αποστάσεως (με τηλεργασία)	12,2	11,9	12,6	19,5	14	11,2	5,4	27,5	0	1,3	13,7	24,3
Εργάζομαι με μειωμένο ωράριο/εκ περιτροπής	5,9	5,5	6,4	7,1	5,2	5,7	8	4,4	3,8	7,9	5,8	3,7
Δεν εργάζομαι/έκλεισε το κατάστημα ή εταιρεία	1,6	2,1	1	0	1,1	1,2	3,7	4,4	0	4,1	1	0
Δεν εργάζομαι/είμαι σε κανονική άδεια	1,1	0,4	1,9	9,7	0,6	0,7	1,3	0	3,7	2	0,6	0,7
Δεν εργάζομαι/είμαι σε άδεια ειδικού σκοπού	1	0,9	1,2	0	1,4	0,3	2,5	0	0	0,8	1,1	1,3
Δεν εργάζομαι/είμαι σε αναστολή εργασίας	3,5	3,5	3,4	0	4,6	3	3,7	0	0	3,7	3,7	2,9
ΔΑ (Αυθ.)	2,1	2,3	1,9	6,1	1,9	2,1	1,2	5,5	0	1,5	3,2	0,4

	< 500 €	501 - 1.000 €	1.001 - 1.500 €	1.501 - 2.000 €	2.001 - 3.000 €	3.001-5.000 €	ΔΓ/ΔΑ (Αυθ.)
Εργάζομαι κανονικά στον χώρο εργασίας μου	48	77,1	77,7	73,4	65,5	74,2	72,6
Εργάζομαι εξ αποστάσεως (με τηλεργασία)	5,8	5,6	9,3	12,1	25,7	16,5	19
Εργάζομαι με μειωμένο ωράριο/εκ περιτροπής	11,9	7,9	5,1	5,3	2,3	5,9	5,7
Δεν εργάζομαι/έκλεισε το κατάστημα ή εταιρεία	18,9	0,9	0,6	0	0,8	0	0
Δεν εργάζομαι/είμαι σε κανονική άδεια	0	0	1,1	1	3,8	0,9	0
Δεν εργάζομαι/είμαι σε άδεια ειδικού σκοπού	1,5	0,6	0	3,2	1	0	0
Δεν εργάζομαι/είμαι σε αναστολή εργασίας	6,6	6,1	2,5	3,8	0,9	1,6	0
ΔΑ (Αυθ.)	7,2	1,8	3,8	1,2	0	0,9	2,6

	ΔΗΜΟΣΙΟΣ ΥΠΑΛΛ.	ΙΔΙΩΤΙΚΟΣ ΥΠΑΛΛ.	Ε.Ε.Τ.	Ε.Ε.Ε.	ΕΠΙΧΕΙΡ.	ΑΓΡΟΤΗΣ
Εργάζομαι κανο- νικά στον χώρο εργασίας μου	89,3	64,5	61,7	72,6	73,8	92,9
Εργάζομαι εξ αποστάσεως (με τηλεργασία)	5,2	15	16	18,1	8,2	5,4
Εργάζομαι με μειωμένο ωράριο/ εκ περιτροπής	0	8,4	9,6	6,5	5,1	1,8
Δεν εργάζομαι/ έκλεισε το κατά- στημα ή εταιρεία	0	0,9	5,9	1,4	6,3	0
Δεν εργάζομαι/ είμαι σε κανονική άδεια	1,7	1,5	0	0	0	0
Δεν εργάζομαι/ είμαι σε άδεια ειδικού σκοπού	0,6	1,7	0	0	2,2	0
Δεν εργάζομαι/ είμαι σε αναστολή εργασίας	0	6,1	4,1	1,5	1	0
ΔΑ (Αυθ.)	3,2	2	2,7	0	3,5	0

	ΑΝΩΤΕΡΗ/ΜΕΣΗ ΑΝΩΤΕΡΗ	ΜΕΣΑΙΑ ΤΑΞΗ	ΜΕΣΗ ΚΑΤΩΤΕΡΗ/ ΚΑΤΩΤΕΡΗ	ΑΤΤΙΚΗ	ΒΟΡΕΙΑ ΕΛΛΑΔΑ	ΚΕΝΤΡΙΚΗ ΕΛΛΑΔΑ	ΚΡΗΤΗ/ΝΗΣΙΑ ΑΙΓΑΙΟΥ	ΑΣΤΙΚΕΣ ΠΕΡΙΟΧΕΣ	ΑΓΡΟΤΙΚΕΣ ΠΕΡΙΟΧΕΣ
Εργάζομαι κανο- νικά στον χώρο εργασίας μου	72,6	72,9	74,9	63,3	79,4	82,9	63	72,7	72,6
Εργάζομαι εξ αποστάσεως (με τηλεργασία)	16,6	13,3	6,7	18,9	7,8	10,7	4	11,8	14,4
Εργάζομαι με μειωμένο ωράριο/ εκ περιτροπής	4,8	4,1	10,9	7,7	2,7	3,1	14,7	6,4	2,7
Δεν εργάζομαι/ έκλεισε το κατά- στημα ή εταιρεία	0,9	1,4	2,2	0,8	2,3	1,1	3,5	1,4	2,9
Δεν εργάζομαι/ είμαι σε κανονική άδεια	0	1,6	0	1,2	0,9	1,6	0	1,3	0
Δεν εργάζομαι/ είμαι σε άδεια ειδικού σκοπού	0	1,7	0	0,9	1,9	0	1,4	0,40	4,8
Δεν εργάζομαι/ είμαι σε αναστολή εργασίας	0,5	4,1	2,3	4,4	2	0	12,3	3,7	1,8
ΔΑ (Αυθ.)	4,6	0,8	3	2,8	3	0,6	1,1	2,3	0,8

ΕΠΙΔΡΑΣΗ ΤΗΣ ΠΑΝΔΗΜΙΑΣ ΣΤΗΝ ΠΡΟΣΩΠΙΚΗ ΟΙΚΟΝΟΜΙΚΗ ΚΑΤΑΣΤΑΣΗ (ΕΙΣΟΔΗΜΑΤΑ)				ΟΙΚΟΝΟΜΙΚΗ ΚΑΤΑΣΤΑΣΗ ΝΟΙΚΟΚΥΡΙΟΥ			
	ΕΧΟΥΝ ΒΕΛΤΙΩΘΕΙ	ΕΧΟΥΝ ΠΑΡΑΜΕΙΝΕΙ ΙΔΙΑ	ΕΧΟΥΝ ΧΕΙΡΟΤΕΡΕΨΕΙ	ΔΕΝ ΤΑ ΒΓΑΖΩ ΠΕΡΑ	ΜΕ ΜΕΓΑΛΕΣ ΔΥΣΚΟΛΙΕΣ	ΔΕΝ ΜΠΟΡΩ ΝΑ ΑΠΟΤΑΜΙΕΥΣΩ	ΑΝΕΤΟΣ ΟΙΚΟΝΟΜΙΚΑ
Εργάζομαι κανο- νικά στον χώρο εργασίας μου	74,6	77,4	66,6	77,5	72,1	71,1	76,6
Εργάζομαι εξ αποστάσεως (με τηλεργασία)	25,4	14,4	8,4	7,8	4,4	13,5	19,7
Εργάζομαι με μειωμένο ωράριο/ εκ περιτροπής	0	3	10	6,3	6,7	7	1,7
Δεν εργάζομαι/ έκλεισε το κατά- στημα ή εταιρεία	0	0,5	3,1	0	6,3	0,2	0
Δεν εργάζομαι/ είμαι σε κανονική άδεια	0	0,6	1,7	0	0,9	1	1,9
Δεν εργάζομαι/ είμαι σε άδεια ειδικού σκοπού	0	1,3	0,8	0	0,4	1,8	0
Δεν εργάζομαι/ είμαι σε αναστολή εργασίας	0	1,4	6,3	1,9	7,4	3,1	0
ΔΑ (Αυθ.)	0	1,5	3	6,5	1,7	2,4	0

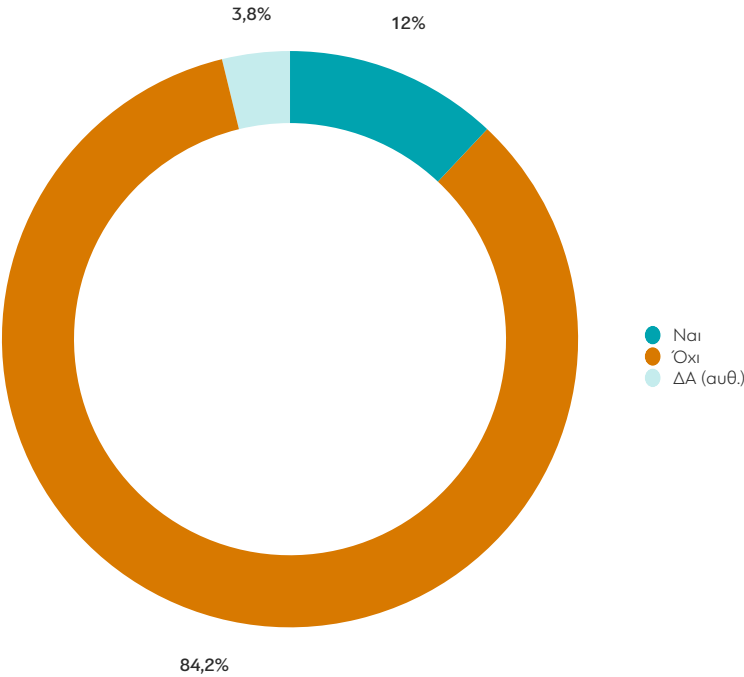
ΕΥΑΛΩΤΕΣ ΟΜΑΔΕΣ			ΑΡΙΘΜΟΣ ΜΕΛΩΝ ΝΟΙΚΟΚΥΡΙΟΥ					
	ΝΑΙ	ΟΧΙ	1	2	3	4	5	6 >
Εργάζομαι κανο- νικά στον χώρο εργασίας μου	63,7	73,9	86	57,9	71	80,6	74,4	70,6
Εργάζομαι εξ αποστάσεως (με τηλεργασία)	19	11,2	7,6	19,9	13,2	7,2	11	14,8
Εργάζομαι με μειωμένο ωράριο/ εκ περιτροπής	7,7	5,6	3,5	8,8	7,4	5,3	3,3	0
Δεν εργάζομαι/ έκλεισε το κατά- στημα ή εταιρεία	2,8	1,4	0	1,2	2,1	1	5,5	0
Δεν εργάζομαι/ είμαι σε κανονική άδεια	1,7	1	0	3,2	0,4	0,5	1,4	0
Δεν εργάζομαι/ είμαι σε άδεια ειδικού σκοπού	1,9	0,9	0	1,1	0,6	0	0	10,6
Δεν εργάζομαι/ είμαι σε αναστολή εργασίας	1,1	3,8	1,5	6,2	5,3	2,5	0	0
ΔΑ (Αυθ.)	2	2,1	1,3	1,8	0	3	4,4	3,9

	ΨΗΦΟΣ ΣΤΙΣ ΒΟΥΛΕΥΤΙΚΕΣ ΕΚΛΟΓΕΣ 2019							
	ΝΔ	ΣΥΡΙΖΑ	ΚΙΝΑΛ	ΚΚΕ	ΕΛΛΗΝΙΚΗ ΛΥΣΗ	ΜΕΡΑ25	ΛΟΙΠΑ ΚΟΜΜΑΤΑ	ΑΚΥΡΟ/ΛΕΥΚΟ/ΔΕΝ ΨΗΦΙΣΑΝ/ΔΑ
Εργάζομαι κανονικά στον χώρο εργασίας μου	74,3	73,9	75,6	72,6	84,3	76,7	81,8	68,7
Εργάζομαι εξ αποστάσεως (με τηλεργασία)	14,5	12,5	12,8	15,2	15,7	16	7,3	10,7
Εργάζομαι με μειωμένο ωράριο/εκ περιτροπής	6,9	5,7	8,9	7,5	0	0	0	6,4
Δεν εργάζομαι/έκλεισε το κατάστημα ή εταιρεία	1,8	2,1	2,7	0	0	0	0	1,6
Δεν εργάζομαι/είμαι σε κανονική άδεια	0	0,7	0	0	0	0	0	2,3
Δεν εργάζομαι/είμαι σε άδεια ειδικού σκοπού	0	3,4	0	2,4	0	0	0	0,7
Δεν εργάζομαι/είμαι σε αναστολή εργασίας	1,3	1,7	0	2,4	0	7,3	6,8	5,5
ΔΑ (Αυθ.)	1,2	0	0	0	0	0	4,1	4,1

	ΠΟΛΙΤΙΚΗ ΑΥΤΟΤΟΠΟΘΕΤΗΣΗ						ΔΓ/ΔΑ (Αυθ.)
	ΔΡΙΣΤΕΡΑ /ΑΚΡΑ ΔΡΙΣΤΕΡΑ	ΚΕΝΤΡΟΔΡΙΣΤΕΡΑ	ΚΕΝΤΡΟ	ΚΕΝΤΡΟΔΕΞΙΑ	ΔΕΞΙΑ /ΑΚΡΑ ΔΕΞΙΑ	ΤΙΠΟΤΑ ΑΠΟ ΤΑ ΠΑΡΑΠΑΝΩ (Αυθ.)	
Εργάζομαι κανονικά στον χώρο εργασίας μου	70,7	69,8	74	74,3	74,8	73,4	68,3
Εργάζομαι εξ αποστάσεως (με τηλεργασία)	16	16	10,8	14,5	14,8	5,1	10,6
Εργάζομαι με μειωμένο ωράριο/εκ περιτροπής	6,3	8	3,9	4,9	4,1	8,5	4
Δεν εργάζομαι/έκλεισε το κατάστημα ή εταιρεία	0	0	1	1	2,7	4,1	1,5
Δεν εργάζομαι/είμαι σε κανονική άδεια	3,5	0	1	3,3	0	0	1,9
Δεν εργάζομαι/είμαι σε άδεια ειδικού σκοπού	0,8	0,9	2,5	1,1	0	0	2,5
Δεν εργάζομαι/είμαι σε αναστολή εργασίας	2,7	5,3	5,9	0	1	3	5,1
ΔΑ (Αυθ.)	0	0	0,9	0,8	2,6	5,9	6,2

	ΚΥΡΙΑ ΠΗΓΗ ΕΝΗΜΕΡΩΣΗΣ								
	ΤΗΛΕΟΡΑΣΗ	ΡΑΔΙΟΦΩΝΟ	ΙΣΤΟΣΕΛΙΔΕΣ	ΚΟΙΝΩΝΙΚΑ ΔΙΚΤΥΑ	ΕΦΗΜΕΡΙΔΕΣ	ΟΙΚΟΓΕΝΕΙΑ/ΦΙΛΟΙ	ΠΡΟΣΩΠΙΚΟΙ ΙΑΤΡΟΙ	ΆΛΛΗ (Αυθ.)	ΔΕΝ ΕΝΗΜΕΡΩΝΟΜΑΙ (Αυθ.)
Εργάζομαι κανονικά στον χώρο εργασίας μου	73,2	66,2	71	82,1	58	90,4	69,5	96,4	65,6
Εργάζομαι εξ αποστάσεως (με τηλεργασία)	9,4	11,6	15	3,6	29	0	12,5	3,6	18,6
Εργάζομαι με μειωμένο ωράριο/εκ περιτροπής	5,1	22,2	4,7	1,8	13	9,6	13,1	0	4,8
Δεν εργάζομαι/έκλεισε το κατάστημα ή εταιρεία	2,7	0	1	3,2	0	0	1,1	0	0
Δεν εργάζομαι/είμαι σε κανονική άδεια	1,7	0	1,3	0,7	0	0	0	0	0
Δεν εργάζομαι/είμαι σε άδεια ειδικού σκοπού	1	0	1,5	1	0	0	0	0	0
Δεν εργάζομαι/είμαι σε αναστολή εργασίας	3,9	0	3,9	4,9	0	0	2,2	0	0
ΔΑ (Αυθ.)	2,9	0	1,6	2,7	0	0	1,6	0	11,1

25. Με την επιστροφή σας από άδεια υποχρεωθήκατε από την εργασία σας για εξέταση κορωνοϊού;



Πίνακας 25: Με την επιστροφή σας από άδεια υποχρεωθήκατε από την εργασία σας για εξέταση κορωνοϊού;

	ΣΥΝΟΛΟ	ΑΝΔΡΑΣ	ΓΥΝΑΙΚΑ	17-24	25-39	40-54	55-64	65 +	Α' ΒΑΘΜΙΑ	Β' ΒΑΘΜΙΑ	Γ' ΒΑΘΜΙΑ	ΜΕΤΑΠΤ. / ΔΙΔΑΚΤ.
Ναι	12	10,1	14,3	22,2	20,4	6,9	5,2	0	0	9,7	14	11,8
Όχι	84,2	85,8	82,2	77,8	75,5	89,7	89,9	94,1	90,3	86	83,5	82,6
ΔΑ (Αυθ.)	3,8	4,1	3,5	0	4,1	3,4	4,9	5,9	9,7	4,3	2,5	5,6

	< 500 €	501 - 1.000 €	1.001 - 1.500 €	1.501 - 2.000 €	2.001 - 3.000 €	3.001-5.000 €	ΔΓ/ΔΑ (Αυθ.)
Ναι	4,8	13,2	10,2	15,3	14,6	7,6	7,2
Όχι	92,5	81,9	86,9	82	80,5	89,4	84,7
ΔΑ (Αυθ.)	2,6	5	2,9	2,7	4,9	3	8,1

	ΔΗΜΟΣΙΟΣ ΥΠΑΛΛ.	ΙΔΙΩΤΙΚΟΣ ΥΠΑΛΛ.	Ε.Ε.Τ.	Ε.Ε.Ε.	ΕΠΙΧΕΙΡ.	ΑΓΡΟΤΗΣ
Ναι	12,9	18	1,7	7,4	3,9	0
Όχι	85,3	78,5	97,4	82,6	92,2	91,1
ΔΑ (Αυθ.)	1,8	3,5	0,9	10,1	3,9	8,9

	ΑΝΩΤΕΡΗ/ΜΕΣΗ ΑΝΩΤΕΡΗ	ΜΕΣΙΑΙΑ ΤΑΞΗ	ΜΕΣΗ ΚΑΤΩΤΕΡΗ/ΚΑΤΩΤΕΡΗ	ΑΤΤΙΚΗ	ΒΟΡΕΙΑ ΕΛΛΑΔΑ	ΚΕΝΤΡΙΚΗ ΕΛΛΑΔΑ	ΚΡΗΤΗ/ΝΗΣΙΑ ΑΙΓΑΙΟΥ	ΑΣΤΙΚΕΣ ΠΕΡΙΟΧΕΣ	ΑΓΡΟΤΙΚΕΣ ΠΕΡΙΟΧΕΣ
Ναι	7,5	15,1	7,7	14,6	9,7	11	11,6	11,8	13,3
Όχι	92,5	82,1	84,6	84,5	87,2	80,7	83,5	85,4	76,4
ΔΑ (Αυθ.)	0	2,9	7,7	0,9	3	8,3	4,8	2,8	10,3

ΕΠΙΔΡΑΣΗ ΤΗΣ ΠΑΝΔΗΜΙΑΣ ΣΤΗΝ ΠΡΟΣΩΠΙΚΗ ΟΙΚΟΝΟΜΙΚΗ ΚΑΤΑΣΤΑΣΗ (ΕΙΣΟΔΗΜΑΤΑ)				ΟΙΚΟΝΟΜΙΚΗ ΚΑΤΑΣΤΑΣΗ ΝΟΙΚΟΚΥΡΙΟΥ			
	ΕΧΟΥΝ ΒΕΛΤΙΩΘΕΙ	ΕΧΟΥΝ ΠΑΡΑΜΕΙΝΕΙ ΙΔΙΑ	ΕΧΟΥΝ ΧΕΙΡΟΤΕΡΕΨΕΙ	ΔΕΝ ΤΑ ΒΓΑΖΩ ΠΕΡΑ	ΜΕ ΜΕΓΑΛΕΣ ΔΥΣΚΟΛΙΕΣ	ΔΕΝ ΜΠΟΡΩ ΝΑ ΑΠΟΤΑΜΙΕΥΣΩ	ΑΝΕΤΟΣ ΟΙΚΟΝΟΜΙΚΑ
Ναι	14	13,9	9,3	1,9	13,9	11,2	15,5
Όχι	86	81,7	87,2	86,6	84,4	83,7	83,9
ΔΑ (Αυθ.)	0	4,4	3,5	11,5	1,6	5,1	0,6

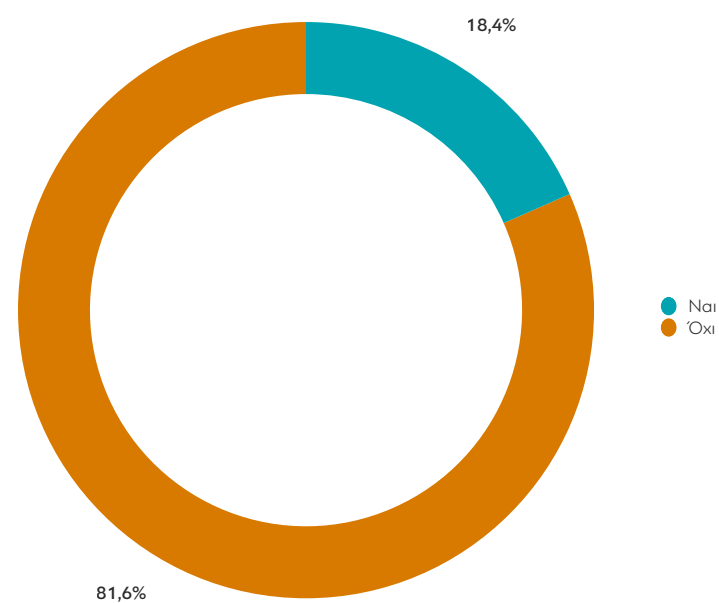
ΕΥΑΛΩΤΕΣ ΟΜΑΔΕΣ			ΑΡΙΘΜΟΣ ΜΕΛΩΝ ΝΟΙΚΟΚΥΡΙΟΥ					
	ΝΑΙ	ΟΧΙ	1	2	3	4	5	6 >
Ναι	9,7	12,3	6,5	17,9	7,3	11,1	13,2	20
Όχι	90,3	83,3	88,3	79,8	89,6	84,8	76,8	80
ΔΑ (Αυθ.)	0	4,4	5,2	2,3	3,1	4	10	0

ΨΗΦΟΣ ΣΤΙΣ ΒΟΥΛΕΥΤΙΚΕΣ ΕΚΛΟΓΕΣ 2019								
	ΝΔ	ΣΥΡΙΖΑ	ΚΙΝΑΛ	ΚΚΕ	ΕΛΛΗΝΙΚΗ ΛΥΣΗ	ΜέΡΑ25	ΛΟΙΠΑ ΚΟΜΜΑΤΑ	ΑΚΥΡΟ/ΛΕΥΚΟ/ΔΕΝ ΨΗΦΙΣΑΝ/ΔΑ
Ναι	11,9	13,1	19,7	19,5	0	0	0	12,8
Όχι	85,7	86,9	69,4	69,4	100	100	88,2	83
ΔΑ (Αυθ.)	2,4	0	10,9	11,1	0	0	11,8	4,2

ΠΟΛΙΤΙΚΗ ΑΥΤΟΤΟΠΟΘΕΤΗΣΗ							
	ΑΡΙΣΤΕΡΑ /ΑΚΡΑ ΑΡΙΣΤΕΡΑ	ΚΕΝΤΡΟΑΡΙΣΤΕΡΑ	ΚΕΝΤΡΟ	ΚΕΝΤΡΟΔΕΞΙΑ	ΔΕΞΙΑ /ΑΚΡΑ ΔΕΞΙΑ	ΤΙΠΟΤΑ ΑΠΟ ΤΑ ΠΑΡΑΠΑΝΩ (Αυθ.)	ΔΓ/ΔΑ (Αυθ.)
Ναι	7,9	12,9	13,9	16,2	11,9	12,1	0
Όχι	86,8	82,8	84,2	81,2	85	83,1	91,6
ΔΑ (Αυθ.)	5,3	4,2	2	2,6	3,1	4,9	8,4

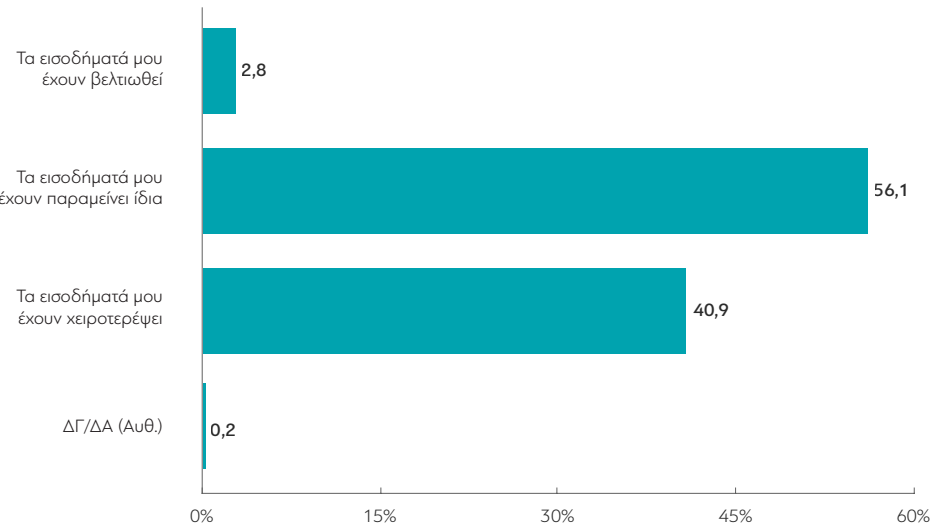
ΚΥΡΙΑ ΠΗΓΗ ΕΝΗΜΕΡΩΣΗΣ									
	ΤΗΛΕΟΡΑΣΗ	ΡΑΔΙΟΦΩΝΟ	ΙΣΤΟΣΕΛΙΔΕΣ	ΚΟΙΝΩΝΙΚΑ ΔΙΚΤΥΑ	ΕΦΗΜΕΡΙΔΕΣ	ΟΙΚΟΓΕΝΕΙΑ/ ΦΙΛΟΙ	ΠΡΟΣΩΠΙΚΟΙ ΙΑΤΡΟΙ	ΆΛΛΗ (Αυθ.)	ΔΕΝ ΕΝΗΜΕΡΩΝΟΜΑΙ (Αυθ.)
Ναι	8,7	35	10,9	10,6	5,3	0	25,2	8,3	8
Όχι	88,9	65	84,6	85,4	80,8	100	74,8	83	82,1
ΔΑ (Αυθ.)	2,4	0	4,5	4	13,9	0	0	8,7	9,9

## 26. Αν είστε άνεργος, ανήκετε σε αυτούς που απολύθηκαν μετά την 1η Μαρτίου 2020;

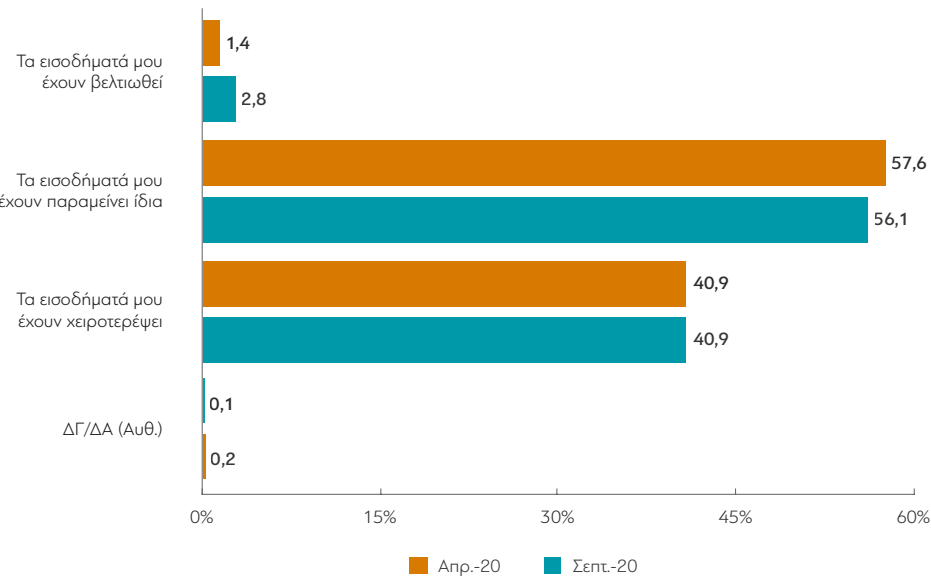


**Σημείωση:** Επειδή η βάση είναι μικρή δεν μπορεί να γίνει δημογραφική ανάλυση.

27. Πώς έχει επηρεαστεί η οικονομική σας κατάσταση από τότε που άρχισαν τα μέτρα αντιμετώπισης της πανδημίας;



ΜΕΤΑΒΟΛΕΣ ΑΠΟ ΠΡΟΗΓΟΥΜΕΝΕΣ ΜΕΤΡΗΣΕΙΣ



Πίνακας 27: Πώς έχει επηρεαστεί η οικονομική σας κατάσταση από τότε που άρχισαν τα μέτρα αντιμετώπισης της πανδημίας;

	ΣΥΝΟΛΟ	ΑΝΔΡΑΣ	ΓΥΝΑΙΚΑ	17-24	25-39	40-54	55-64	65 +	Α' ΒΑΘΜΙΑ	Β' ΒΑΘΜΙΑ	Γ' ΒΑΘΜΙΑ	ΜΕΤΑΠΤ. / ΔΙΑΔΑΚΤ.
Ta εισοδήματά μου έχουν βελτιωθεί	2,8	2,7	2,9	6,4	5,5	1,8	0,4	1,7	1,8	2,6	2,1	7,1
Ta εισοδήματά μου έχουν παραμείνει ίδια	56,1	56,7	55,5	49,1	48,3	51,8	60,5	67,6	54,4	53,2	57,5	61
Ta εισοδήματά μου έχουν χειροτερέψει	40,9	40,3	41,5	44,5	46,2	46,1	38,9	30,6	43,8	44	40,4	31,1
ΔΓ/ΔΑ (Αυθ.)	0,2	0,2	0,1	0	0	0,3	0,3	0,1	0	0,2	0	0,7

	< 500 €	501 - 1.000 €	1.001 - 1.500 €	1.501 - 2.000 €	2.001 - 3.000 €	3.001-5.000 €	ΔΓ/ΔΑ (Αυθ.)
Ta εισοδήματά μου έχουν βελτιωθεί	0	3,1	1,6	2,3	3,7	5,3	7,2
Ta εισοδήματά μου έχουν παραμείνει ίδια	28,2	44,2	64	57,3	75,9	70,1	52
Ta εισοδήματά μου έχουν χειροτερέψει	71,8	52,7	34,4	39,9	20,4	24,6	39,5
ΔΓ/ΔΑ (Αυθ.)	0	0	0	0,5	0	0	1,3

	ΔΗΜΟΣΙΟΣ ΥΠΑΛΛ.	ΙΔΙΩΤΙΚΟΣ ΥΠΑΛΛ.	ΣΥΝΤΑΞΙΟΥΧΟΣ	Ε.Ε.Τ.	Ε.Ε.Ε.	ΕΠΙΧΕΙΡ.	ΟΙΚΙΑΚΑ	ΑΝΕΡΓΟΣ	ΦΟΙΤΗΤΗΣ	ΑΓΡΟΤΗΣ
Ta εισοδήματά μου έχουν βελτιωθεί	7,1	2,7	1	1,5	5,8	4,1	1,3	0	9,6	0
Ta εισοδήματά μου έχουν παραμείνει ίδια	67,1	58,1	70,4	34,6	47	28,3	54,9	31,5	55,7	32,1
Ta εισοδήματά μου έχουν χειροτερέψει	25,8	39,2	28,3	63,9	45,2	67,6	43,9	68,5	34,7	67,9
ΔΓ/ΔΑ (Αυθ.)	0	0	0,3	0	2,1	0	0	0	0	0

	ΑΝΩΤΕΡΗ/ΜΕΣΗ ΑΝΩΤΕΡΗ	ΜΕΣΙΑ ΤΑΞΗ	ΜΕΣΗ ΚΑΤΩΤΕΡΗ/ΚΑΤΩΤΕΡΗ	ΑΤΤΙΚΗ	ΒΟΡΕΙΑ ΕΛΛΑΔΑ	ΚΕΝΤΡΙΚΗ ΕΛΛΑΔΑ	ΚΡΗΤΗ/ΝΗΣΙΑ ΑΙΓΑΙΟΥ	ΑΣΤΙΚΕΣ ΠΕΡΙΟΧΕΣ	ΑΓΡΟΤΙΚΕΣ ΠΕΡΙΟΧΕΣ
Ta εισοδήματά μου έχουν βελτιωθεί	5,5	2,4	2,2	3,6	2,7	2,1	2,4	2,9	2,3
Ta εισοδήματά μου έχουν παραμείνει ίδια	60,4	60,3	43,6	59	58,1	56,6	40,9	56,1	56
Ta εισοδήματά μου έχουν χειροτερέψει	33,7	37,3	53,9	37,2	39,1	40,9	56,7	40,8	41,5
ΔΓ/ΔΑ (Αυθ.)	0,4	0	0,4	0,1	0,1	0,3	0	0,2	0,2

	ΔΕΝ ΤΑ ΒΓΑΖΩ ΠΕΡΑ	ΜΕ ΜΕΓΑΛΕΣ ΔΥΣΚΟΛΙΕΣ	ΔΕΝ ΜΠΟΡΩ ΝΑ ΑΠΟΤΑΜΙΕΥΣΩ	ΑΝΕΤΟΣ ΟΙΚΟΝΟΜΙΚΑ
Ta εισοδήματά μου έχουν βελτιωθεί	0	0,4	2,6	8,2
Ta εισοδήματά μου έχουν παραμείνει ίδια	20,2	38,6	62,5	76,3
Ta εισοδήματά μου έχουν χειροτερέψει	79,8	60,8	34,7	15,4
ΔΓ/ΔΑ (Αυθ.)	0	0,2	0,2	0



ΕΥΑΛΩΤΕΣ ΟΜΑΔΕΣ			ΑΡΙΘΜΟΣ ΜΕΛΩΝ ΝΟΙΚΟΚΥΡΙΟΥ					
	ΝΑΙ	ΟΧΙ	1	2	3	4	5	6 >
Τα εισοδήματά μου έχουν βελτιωθεί	0,5	3,6	2,9	1,2	0,6	3,8	8,3	8,8
Τα εισοδήματά μου έχουν παραμείνει ίδια	59,9	54,8	63,4	62,9	58	46,8	48,6	53,5
Τα εισοδήματά μου έχουν χειροτερέψει	39,6	41,4	33	35,8	41,4	49,4	42	37,7
ΔΓ/ΔΑ (Αυθ.)	0	0,2	0,7	0	0	0	1,2	0

ΨΗΦΟΣ ΣΤΙΣ ΒΟΥΛΕΥΤΙΚΕΣ ΕΚΛΟΓΕΣ 2019								
	ΝΔ	ΣΥΡΙΖΑ	ΚΙΝΑΛ	ΚΚΕ	ΕΛΛΗΝΙΚΗ ΛΥΣΗ	ΜΕΡΑ25	ΛΟΙΠΑ ΚΟΜΜΑΤΑ	ΑΚΥΡΟ/ΛΕΥΚΟ/ΔΕΝ ΨΗΦΙΣΑΝ/ΔΑ
Τα εισοδήματά μου έχουν βελτιωθεί	2,1	4,7	0	0	0	7,1	0	3,2
Τα εισοδήματά μου έχουν παραμείνει ίδια	59,7	52,8	76,9	48,1	60,4	61,4	46,3	54,1
Τα εισοδήματά μου έχουν χειροτερέψει	37,8	42,5	23,1	51,9	39,6	31,6	53,7	42,5
ΔΓ/ΔΑ (Αυθ.)	0,4	0	0	0	0	0	0	0,2

ΠΟΛΙΤΙΚΗ ΑΥΤΟΤΟΠΟΘΕΤΗΣΗ							
	ΑΡΙΣΤΕΡΑ /ΑΚΡΑ ΑΡΙΣΤΕΡΑ	ΚΕΝΤΡΟΑΡΙΣΤΕΡΑ	ΚΕΝΤΡΟ	ΚΕΝΤΡΟΔΕΞΙΑ	ΔΕΞΙΑ /ΑΚΡΑ ΔΕΞΙΑ	ΤΙΠΟΤΑ ΑΠΟ ΤΑ ΠΑΡΑΠΑΝΩ (Αυθ.)	ΔΓ/ΔΑ (Αυθ.)
Τα εισοδήματά μου έχουν βελτιωθεί	2,5	0,9	4,7	3,5	1,2	3,7	1,7
Τα εισοδήματά μου έχουν παραμείνει ίδια	53,6	56	63,4	65,1	51,5	45,3	58,1
Τα εισοδήματά μου έχουν χειροτερέψει	43,9	43,1	31,9	30,7	47,2	50,6	40,2
ΔΓ/ΔΑ (Αυθ.)	0	0	0	0,6	0	0,4	0

ΚΥΡΙΑ ΠΗΓΗ ΕΝΗΜΕΡΩΣΗΣ									
	ΤΗΛΕΟΡΑΣΗ	ΡΑΔΙΟΦΩΝΟ	ΙΣΤΟΣΕΛΙΔΕΣ	ΚΟΙΝΩΝΙΚΑ ΔΙΚΤΥΑ	ΕΦΗΜΕΡΙΔΕΣ	ΟΙΚΟΓΕΝΕΙΑ/ ΦΙΛΟΙ	ΠΡΟΣΩΠΙΚΟΙ ΙΑΤΡΟΙ	ΆΛΛΗ (Αυθ.)	ΔΕΝ ΕΝΗΜΕΡΩΝΟΜΑΙ (Αυθ.)
Τα εισοδήματά μου έχουν βελτιωθεί	1,9	0	3,3	2,4	1,6	6	5,7	0	12,1
Τα εισοδήματά μου έχουν παραμείνει ίδια	59,2	74,4	57,2	40,1	72,3	53,4	48,8	30,8	54,4
Τα εισοδήματά μου έχουν χειροτερέψει	38,7	25,6	39,5	56,7	26,1	40,6	45,2	69,2	33,5
ΔΓ/ΔΑ (Αυθ.)	0,1	0	0	0,8	0	0	0,4	0	0



diaNEOsis



diaNEOsis



dianeosis\_org



diaNEOsis



diaNEOsis

διαNEOσις

ΟΡΓΑΝΙΣΜΟΣ ΕΡΕΥΝΑΣ & ΑΝΑΛΥΣΗΣ